



**ANNUAL TRIBAL  
SUB -PLAN  
2016-2017  
वार्षिक आदिवासी उपयोजना  
२०१६-२०१७**

**GOVERNMENT OF MAHARASHTRA  
TRIBAL DEVELOPMENT DEPARTMENT**

**महाराष्ट्र शासन  
आदिवासी विकास विभाग**

**CHAPTER 1**  
**TRIBAL SUB-PLAN**  
**OUTLINE**

**AREA & POPULATION :**

The area under the Tribal Sub Plan in Maharashtra is 50,757 sq. kms., as against the total Geographical area of 3,07,713 sq. kms. of the State. This works out to about 16.5 percent of the geographical area of the State. The comparative figures of the State's population and the tribal population in the last four-decal censuses are given below: -

<b>Census Year</b>	<b>State's Total Population (lakh)</b>	<b>Tribal Population (lakh)</b>	<b>Percentage</b>
1971	504.12	38.41	7.62
1981	627.84	57.72	9.19
1991	789.37	73.18	9.27
2001	968.79	85.77	8.85
2011	1123.74	105.10	9.35

The above mentioned population figures clearly show that during the decade 2001-2011, the tribal population, as a percentage of the total population of the State, is more or less constant at around 9 %. The main tribes in Maharashtra are the Bhils, the Gonds, the Mahadeo Kolis, the Pawras, the Thakurs and the Varlis. There are three tribes Viz., the Kolams (Yavatmal District), the Katkaris (mainly in Thane and Raigad Districts) and the Madia Gonds (Gadchiroli District), which have been notified as Primitive Tribes by the Government of India.

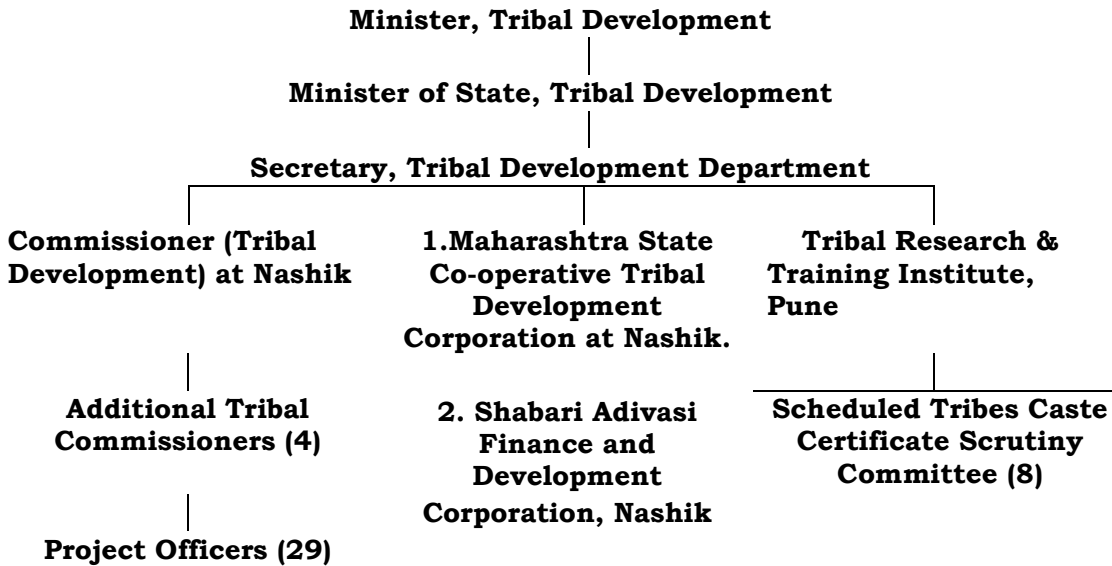
There are 36 Districts in the State and the tribal population is largely concentrated in the western hilly Districts of Dhule, Nandurbar, Jalgaon, Nashik, Thane and Palghar (Sahyadri Region) and the eastern forest Districts of Chandrapur, Gadchiroli, Bhandara, Gondia, Nagpur, Amravati and Yavatmal (Gondwana Region).

As directed by the Government of India, in 1975-76 the villages where more than 50 Percent of the population was tribal, were constituted into Integrated Tribal Development Projects (I.T.D.Ps.). There were 16 such Government of India approved I.T.D.Ps. Subsequently, the villages where the tribal population was only marginally less than 50 Percent were also constituted into additional I.T.D.Ps. And these were called the Additional Tribal Sub Plan (ATSP) Blocks/Projects. There were 4 such State Government approved ATSP projects. Later taking into consideration the scattered population of tribals in other areas. I.T.D.Ps. were also sanctioned. Consequently, making a total of 29 I.T.D.Ps. In the meantime, the Government of India in recognition of the fact that there were some small concentrations of tribal population just outside the I.T.D.Ps, directed that in a group of villages having a population of about 10,000, if more than 50 Percent were tribals, the villages should be brought under the Modified Area Development Approach (MADA). Similarly, if two or three villages having a total population of 5,000 if more than 50 Percent were tribals, the same should be constituted into a clusters/Mini-MADA. In Maharashtra, there are 43 MADA Pockets and 24 Mini MADA/Clusters There is still considerable overlap between the ATSP and the MADA and Mini MADA /Clusters

According to the 2001 census, out of the total tribal population of the State, about 49 percent reside in the ITDPs, (i.e. the Scheduled Area and the ATSP), MADA and Mini-MADA clusters, and the remaining 51 percent live outside these areas.

### **ADMINISTRATION**

The Tribal Development Department was reorganised in 1992, so as to be more accountable to the functions entrusted to it. The structure of the administration is as follows:



The objective of I.T.D.P. was that various plan schemes and services should be integrated at the block level. However, in Maharashtra, the P.O. I.T.D.P. did not have overall powers of supervision and administrative control over the block level machinery of the other departments. Consequently, there was a lacuna in the proper integration of services and of supervision with accountability at the project level. To remove this lacuna, the Government decided in Nov.1993 to strengthen the administration in 11 selected I.T.D.Ps. including Chikhaldara in Amravati District, which has been merged with the Dharni I.T.D.P. and the P.O. office shifted to Pandharkwada in Yavatmal, identified as one of the most vulnerable areas. The P.O. heading these I.T.D.Ps. are now drawn from the Indian Administrative Service, the Indian Forest Service, Maharashtra Revenue Service, Maharashtra Development Service or the Maharashtra Forest Service Class-I and have been given the powers of Additional Collectors as well as those of the Executive Officers of the Zilla Parishads. As such, they will have both the regulatory and developmental responsibilities and have been given the necessary powers of sanction and discipline. P.O. has been given full powers to take departmental action, suspend, affect minor punishments, write the C.Rs etc. of all the staff (except the law and order staff) in the project area.

The list of these I.T.D.Ps is given below :-

<b>Sr.No.</b>	<b>District</b>	<b>ITDP</b>	<b>Taluka Jurisdiction</b>
1.	Palghar	Jawhar	Jawhar, Mokhada, Wada
2.	Palghar	Dahanu	Dahanu, Talasari, Palghar(p), Vasai(p)

<b>Sr.No.</b>	<b>District</b>	<b>ITDP</b>	<b>Taluka Jurisdiction</b>
3.	Nashik	Nashik	Peth,Dindori(p),Nashik(p) Igatpuri(p)
4.	Nashik	Kalwan	Surgana,Kalwan,Baglan(p)
5.	Nandurbar	Taloda	Akrani,Akkalkuwa,Taloda Shahada(p)
6.	Nanded	Kinwat	Kinwat(p)
7.	Amravati	Dharni	Dharni,Chikhaldara
8.	Gadchiroli	Gadchiroli	Dhanora,Kurkheda,Korchi Armori(p), Vadsa-Desaiganj(p) Gadchiroli
9.	Gadchiroli	Bhamragad	Ettapalli,Bhamragad
10.	Gadchiroli	Aheri	Aheri,Sironcha,Mulchera(p), Chamorshi.
11.	Yavatmal	Pandharkavda	Kelapur(p),Ralegaon,), Ghatanji(p), Zari-Jamani(p).

(p) = part

Earlier, the tribals had to approach several agencies for redressal of their grievances in development as also regulatory matters, since several departments working in the Tribal Sub Plan (TSP) areas were independent of the I.T.D.P. The State Government has, therefore, introduced a single line administration in the above sensitive I.T.D.P. Blocks by bringing all the officers and staff working in these areas, irrespective of their departments under the administrative control of the Project Officers (P.O.) of the I.T.D.Ps. This will facilitate better co-ordination among all the functionaries operating in the T.S.P areas and will meet the needs of the tribals, who can look to a single agency for getting all their problems attended to. However, in many I.T.D.Ps. officers of the desirable seniority are not available with the result that planning and co-ordination there in adversely affected, which in turn affect effective service delivery to tribals.

An important aspect of this reorganisation is the personnel policy followed by the Government in respect of the tribal areas, The Government has undertaken that only very good officers would be posted to work in the Tribal Development Department as P.O. and that they would be retained there for a reasonably long period (around three years). The Government has also taken a decision to liberalize the scheme of incentives for working in the T.S.P. areas. Accordingly, all staff of State Government, Zilla Parishads and all Primary and Secondary School teachers and non-teaching staff of aided institutions working in the I.T.D.P. areas get an incentive allowance ranging from Rs. 100 to Rs. 500, depending on the basic pay. Besides, 15 % of the basic pay to the extent of minimum Rs.200/- and maximum Rs.1500/- would be paid to the incumbents having its head quarters in the naxalite affected and most sensitive areas in Tribal Sub-Plan Areas declared by the Government.

### **Tribal Sub-Plan - (TSP)**

**Terminology :-** The concept of drawing up a T.S.P. accounting for all the flows of funds invested in the I.T.D.P. was started from 1975-76. Subsequently, the terms T.S.P. and I.T.D.P. were used inter-changeably and the I.T.D.Ps. were often referred to as T.S.P. Areas.

Procedure for formulating the T.S.P. :- The procedure followed in the State upto 1992-93 for the formulation of the T.S.P. of the State was briefly that the Planning Department used to allocate plan outlays to different administrative departments. The department in turn, used to carve out outlays for T.S.P. as per their own discretion and priorities. The concerned departments were also deciding which of the schemes, programmes and development works were to be taken up from the funds set aside for the T.S.P. There was, therefore, a feeling that the T.S.P. was merely an amalgam of the State Plan Schemes taken up in the tribal areas and emphasis was given mainly on the arithmetical figures of expenditure rather than on identifying schemes really benefiting tribals. There was no attempt to formulate the schemes in consultation with Tribal area project administration. Consequently, adequate investment was not made in the Tribal areas, particularly on the human resource development side. The level of illiteracy and poverty is still much more among the tribals (as compared to the general) population of the State.

Keeping in views the above problems and shortcomings in the formulation of the T.S.P., the State Government took up this issue with the State Planning Board before the commencement of the Eighth Five-Year Plan. The State Planning Board appointed a Sub-Committee in January 1991, under the Chairmanship of Shri D.M.Sukthankar, a member of the Board and former Chief Secretary of the State, to study the question. The Sub Committee submitted its report in June, 1992. According to the recommendations in this report, which was accepted by the State Government, the Planning Department now communicates a plan ceiling to the Tribal Development Department for the formulation of the T.S.P. The responsibility for finalising the T.S.P., within the ceiling so indicated, rests with the Tribal Development Department and not with the Administrative Departments, as was the previous practice. The outlays for different schemes are now to be finally decided by the Tribal Development Department, keeping in view the actual benefits accruing to the tribal people. The schemes are now being scrutinised very carefully by the Tribal Development Department and notional outlays not directly beneficial to the tribals, i.e., outlays on State Transport, High Tension Transmission lines, etc., are not being permitted to be included in the T.S.P.

Since this work was given to the Tribal Development Department, the annual outlays under the T.S.P. have been as follows :-

(Rs in crore)

Year	State plan outlay	Budgetable outlay	% of budgetable outlay	Outlay provided for T.S.P.	% of budgetable outlay of T.S.P.	Expenditure
1993-94	3804.00	3284.44	86.34	265.00	8.07	266.00
1994-95	4400.00	4000.32	91.92	330.00	8.25	275.00
1995-96	6062.00	5275.80	87.03	412.50	7.82	412.00
1996-97	8284.00	7520.11	90.78	588.58	7.83	535.00
1997-98	8325.00	6282.56	73.88	550.00	8.75	498.00
1998-99	11600.73	6400.00	55.17	561.00	8.77	520.00
99-2000	12161.66	6641.82	54.61	580.59	9.00	467.00
2000- 01	12330.00	5798.00	47.02	525.00	9.00	444.00
2001-02	11720.56	6750.00	57.59	567.00	9.00	366.77
2002-03	11562.00	5704.04	49.33	585.00	10.26	323.42
2003-04	12052.50	7578.38	62.88	555.73	7.33	450.22
2004-05	9665.25	9665.25	100.00	530.04	5.48	376.46
2005-06	11014.03	11014.03	100.00	990.00	8.99	928.53
2006-07	14829.00	14829.00	100.00	1389.00	9.37	1323.04
2007-08	20200.00	20200.00	100.00	1798.00	8.90	1658.88
2008-09	25000.00	25000.00	100.00	1941.50	7.77	2027.42
2009-10	26000.00	26000.00	100.00	2314.00	8.90	2130.01

Year	State plan outlay	Budgetable outlay	% of budgetable outlay	Outlay provided for T.S.P.	% of budgetable outlay of T.S.P.	Expenditure
2010-11	37917.00	37917.00	100.00	3374.35	8.90	2323.15
2011-12	41000.00	41000.00	100.00	3693.50	9.01	3106.00
2012-13	45000.00	45000.00	100.00	4005.00	8.9	3401.00
2013-14	49000.00	49000.00	100.00	4360.48	8.9	3979.42
2014-15	51222.54	51222.54	100.00	4814.92	9.40	4090.21
2015-16	54999.00	54999.00	100.00	5170.00	9.40	4562.55
2016-17	56997.00	56997.00	100.00	5357.71	9.40	-----

The Tribal Development Department has provided the outlays over the last four years for important sub-sectors, like the Jawahar Rojgar Yojana, Public Health, Education, Roads, Rural Water Supply, B.C. Welfare, etc. as follows :-

( Rs in lakh )

Sr. No.	Sub sector	2012-13	2013-14	2014-15	2015-16	2016-17
1	Jawahar Rojgar Yojana	23622.31	38215.99	18311.81	14445.68	26166.05
2	Roads Developments	36750.15	58505.10	66031.53	52013.89	53126.55
3	Education	2903.36	3398.42	3641.21	7045.43	7014.57
4	Public Health	13509.53	18904.08	27807.26	29318.67	28185.80
5	Rural Water Supply	3769.64	4783.19	13002.23	7379.62	6801.88
6	PESA	-----	-----	-----	25850.00	26788.59
7	Welfare Of Backward Classes (TDD)	174062.76	190656.36	212793.81	276603.79	281187.76

As most of the schemes of relevance to improving the quality of life of the tribals are District Level Schemes, 55.00 percent of the TSP outlay is given to the District Planning Committees (DPCs) for District level schemes. Greater thrust has also been given to individual beneficiary schemes while formulating the TSP, 2016-17.

For the year 2016-17, an outlay of Rs.5357.71 crore is earmarked for the TSP, out of the total State Annual Plan Rs.56997.00 crore which is 9.4 % of the State Plan. The sectoral break up of which is given below :-

(Rs in lakh)

Sr. No.	Name of the Sector	Total	Percentage to total
I.	Agricultural and Allied Services	25125.93	4.69
II.	Rural Development	37125.22	6.93
IV.	Irrigation and Flood Control	18710.23	3.49
V.	Power Development	10246.51	1.91
VI.	Industry and Minerals	149.82	0.03
VII.	Transport and Communication	53126.55	9.92
VIII.	General Economic Services	215.00	0.04
IX.	Social and Community Services	350747.46	65.47
X.	Innovative Schemes	5042.31	0.94
XI.	PESA	26788.59	5.00
XII.	Undivided Outlay	8494.18	1.59
<b>Total</b>		<b>517000.00</b>	<b>100.00</b>
<b>Percentage</b>		<b>100.00</b>	<b>100.00</b>

But the total budgetable outlay of the State is Rs.56997.00 crore and 9.4% of that means Rs. 5357.71 crore has been now provided to TSP. In Tribal Sub-Plan Outlay Rs.125.00 crore of Special Central Assistance & Rs.125.00 Crore of Assistance under Article 275 (1) included.

The Sectoral break-up of State Level outlays as finally decided is as follows :-

(Rs in lakh)		
Sr. No.	Scheme/Programme	Outlay for 2016-17
STATE POOL LEVEL SCHEMES		
1	Backward Class Welfare (T.D.Dept.)(S.C.A. & Assistance under 275 (1) included)	154314.03
2	Agricultural and allied Services	1230.00
3	Irrigational Developmental Corporation	856.90
4	Irrigation Deptt.	4143.10
5	Minor Irrigation (WCD)/(RDD)	1000.00
6	Power Development	0.00
7	Road Development	30000.00
8	Forest Tourism	200.00
9	General Education	7000.00
10	Technical Education/Higher Education	750.00
11	Health	0.00
12	Labour & Labour Welfare	300.00
13	Nutrition	2300.00
14	Urban Development	1000.00
15	Home -Transport	100.00
16	Rural Development	29393.59
17	Undivided Outlay	8494.00
<b>Grand Total</b>		<b>241081.80</b>

In the TSP areas, the State level Pool Schemes, such as Road Development, Development of Vidya Niketans Scheme (under the Education Sector), Strengthening of staff in the Tribal Development Department, Construction of administrative office buildings, Model Schools, Tribal Development Corporation, Shabari Adivasi Finance & Development Vikas Corporation Nashik and Tribal Research and Training Institute, etc., (under the Sector Backward Class Welfare), are included.

The schemes classified under State level do not play any significant role and also do not contribute directly to the welfare of the tribal people. Hence, the outlays provided for such schemes are kept at the minimum level as per the recommendations of the Sukthankar Committee.

While formulating the Tribal Sub Plan c, sizeable outlays for various important schemes and programmes covered under the sub-sectors Roads Development, Education, Rural Water Supply, Health, Minor Irrigation, etc., have been supplemented at Government level which are included in the outlays provided for them under the District level schemes.

### **DISTRICT PLANNING**

The Sukthankar Committee had recommended that the major portion of TSP Outlays should go to local schemes i.e. which directly benefit the tribals, e.g. schemes like minor irrigation, soil and water conservation, rural water supply, link

roads, maternal and child health, etc. They need to be given high priority in allocation of funds. Such types of schemes fall under the category of District Level Schemes. While formulating the TSP of 2016-17 conscious efforts have been made to earmark larger outlays for local schemes. This will be evident from the fact Rs 535771.80 lakh, Rs.294690.00 lakh i.e., nearly 55.00 percent outlay has been provided for District Level Schemes for 2016-17, and an outlay of Rs.241081.80 lakh for State Pool Level Schemes.

It was revealed in the review of the Tribal Sub-Plan that the D.P.D.C.s do not provide sufficient outlays for important sectors/schemes related to malnutrition, health, educational backwardness, unemployment, etc. due to certain limitations. The same conclusion are arrived by the Sub Committee appointed by the State Planning Board constituted under the chairmanship of Dr. Jayant Patil, a member of the State Planning Board. This committee has also recommended that some important sectors like welfare of backward classes, education, health, water supply, power development, roads, irrigation, etc., which are really benefitting the tribals need to provide sufficient outlays on priority. In view of the recommendations of the Sub Committee State Government has taken decision in this respect. Accordingly, outlays are being provided from T.S.P. to some of the important sectors on higher percentage as mentioned below From the year 2016-17. 2% Outlay is provided for Innovative schemes under district plan :-

<b>Sr.No.</b>	<b>Sub sectors</b>	<b>Percentage</b>
<b>1</b>	Welfare of Backward Classes (T.D.D.)	Min. 40%
<b>2</b>	Rural Water Supply	Min. 3%
<b>3</b>	Health	Min. 15%
<b>4</b>	Education (including tech. Edu./I.T.I.)	Min. 6%
<b>5</b>	Power Development	Min. 4%
<b>6</b>	Roads Development	Max. 10 %
<b>7</b>	Irrigation 0 to 100 Ha 101 & Above Ha.	Min. 3 % Min. 3 %
<b>8</b>	Agriculture & Horticulture	3%
<b>9</b>	Animal Husbandary/Fisheries	Max. 1 %
<b>10</b>	Nutrition	Min. 3 %
<b>11</b>	Forest & Forest Tourism	3%
<b>12</b>	Soil Conservation Max	Max. 3 %
<b>13</b>	Innovative Schemes	2%
<b>14</b>	Remaining All sub sectors	1%

It is necessary to give close attention towards Primitive vulnerable Tribe Groups in the State. Therefore, concened D.P.Cs. are directed to prepare a separate Plan for the development of P.T.Gs., on the population base. It is also stated that separate outlay is carved from the T.S.P.Outlay on the basis of population of the P.V.T.Gs. The Implementing Officers are instructed to take up the suitable schemes pertaining to the individual beneficiaries to this people.

For the development of hilly areas in the TSP Districts of Thane, Palghar, Pune, Nashik, Raigad, Ahmednagar, Jalgaon, Dhule, Nandurbar, Nanded, Yavatmal and Amravati, an outlay has been provided for important programmes like Roads, Primary Health, Drinking water supply, Primary education, Minor Irrigation, Lift Irrigation, Sericulture, Rural electrification, Forests, etc.

A substantial outlay of Rs.26166.05 lakh has been provided for the Jawahar Rojgar Yojana for providing employment to the needy tribals.



The construction of Ashram School and Hostel buildings usually takes a long time for completion. It is, therefore, proposed to take up a time-bound programme for the completion of all such works. A Substantial outlay of Rs.37000.00 lakh has, therefore, been included in the TSP for 2016-17 on state level Plan. In addition to this, the Special Central Assistance from the Government of India will also be utilised for this programme.

Under the roads sector, a substantial outlay of Rs.53026.55 lakh has been earmarked under the TSP, 2016-17 out of this Rs.23026.55 Lakhs earmarked for DPDC. Under this programme construction of District roads, approach roads, C.D.Works, link roads, roads leading to ashram schools, tribal basties and primary health centres will be undertaken.

Minor Irrigation projects is given priority in allocation of tribal funds. Therefore, an outlay of Rs. 13710.23 lakh (inclusive of state pool) is provided for this programme. Rs.4143.10 lakh has been provided for the scheme, comes under the purview of various Irrigation Development Corporations.

Vigorous efforts are being taken to spread education in tribal areas in order to eliminate large-scale illiteracy among the tribals. An outlay of Rs. 7014.57 lakh has been provided for this important sector for carrying out various educational schemes, like opening of new schools in school less villages without schools, construction of classrooms, appointment of school teachers, attendance allowance to girls to check the drop outs payment of stipends to students etc.

Considering the type of education required to be given in Ashram Schools, it is necessary that there should be close supervision over what is taught and how it is taught in the curriculum and that teachers in these schools (whether Government run or aided) are trained at regular intervals. For this, the State Government has taken the decision to designate one out of five Ashram Schools as a Kendriya (Central) Ashram School and to appoint one trained Graduate central head to supervise the teaching curriculum in the 5 Ashram schools in his jurisdiction, to test the children, check whether teaching is being done as per the programme and in general the quality of teaching. In addition, by rotation in batches once in every three years for 23 working days (one month) every teacher of each ashram school shall be trained in new items, methodology of teaching, how and what to use as teaching aids, etc. It is felt that this new revolutionary scheme will go a long way in aising the teaching levels in Ashram Schools.

In order to provide adequate health facilities to the tribal people, an outlay of Rs.28185.80 lakh has been provided. Out of it total outlay earmarked for DPDC. The programme of construction of Primary Health centres, Rural Hospitals, Sub-Centres will be carried out. Similarly, adequate outlay has also been provided for the supply of diet facilities to in-door tribal patients and one of their dependents. Sufficient outlay has also been provided for malaria and filaria control programmes, pulse polio immunisation programme, etc.

Special Health schemes (commonly known as “Melghat” Pattern) are implemented in 5 new sensitive districts. It has been decided to extend to the Melghat Pattern to the remaining 10 tribal districts also. This is a major decision under the T.S.P.for the welfare of the Tribals.

Under the sector Backward Class Welfare, schemes like running of ashram schools, hostels, award of scholarship, nucleus budget, supply of electric motor pumps, etc., are being carried out. The Consumption Loan (Khavati Loan) Scheme is being implemented by the Maharashtra State Co-operative Tribal Development Corporation (M.S.T.D.C). An outlay of Rs.200.00 lakh has been given to the

M.S.T.D.C. as financial assistance and for providing share capital an outlay of Rs.300.00 lakh has been given

### **MONITORING AND REVIEW**

For effective implementation of the schemes in the tribal areas, constant monitoring and review is a prerequisite. Therefore, the State Government has constituted 29 Project Level Implementing Committees. The monitoring and review is being done in this state through these committees. A Tribal Member of the Legislative Assembly is the Chairman of this Committee and other members of this Committee include the other tribal members of the Legislative Council/Assembly, if any, the Additional Tribal Commissioner is the Vice-Chairperson, the Tribal member of Parliament in the Project area is a special invitee, the Chairman of the Social Welfare Committee and Women & Child Welfare Committee of the respective Zilla Parishads are also invitees. The function of this Committee is mainly to take a review of the progress of implementation of the schemes included in the Five-Year Plans and the TSP. This Committee is also involved in the Planning process at the time of formulation of the project level plan. Through this Committee, both at the time of the formulation and the implementation stages of the TSP, the involvement of tribal peoples representatives has thus, been ensured.

For co-ordinate and effective implementation of all important schemes affecting tribals, the Government has started the implementation of the Nav Sanjeevan Yojana from 1-5-1995 which includes, health, nutrition, food employment schemes including grain bank scheme whereby the tribals, both agriculturists and landless alongwith a minority of others and including at least one lady member on the working supervising committee, store/put away grains in the traditional manner, borrow grains and pay interest in the form of grains depending on the period of borrowing. Assistance of voluntary organisations/ Non-Government organisations is being taken for this purpose and some grain banks have already started functioning in some of the tribal village.

To Examine Difficulties & Difficiencies in implementation of Tribal Sub Plan and to suggest changes in Formulation of TSP review committee under Chairmanship of Shri P.D.Karandikar is established in 2014. This Committee has to suggest changes in Planning & Budgeting methods of Tribal Sub Plan, to suggest new methods of calculation of impact of Tribal Development Schemes & Programmes on overall Tribal Development. This Committee will also suggest report on improvement of Socio-economic Development index of Tribal Population in the State.

**\*\*\***

## **CHAPTER 2**

### **CROP HUSBANDRY**

In Maharashtra, nearly 85 percent of the tribal population is engaged in Agriculture. Out of this 40 Percent are farmers and 45 Percent are agricultural labourers Therefore, the mainstay of the tribal economy is still agriculture and allied occupations. Although, most of the tribal families depend on Agriculture for their main source of income and occupation. Tribal agriculture is characterised by low technology and low input resources and therefore, the nature of agricultural productivity of various crops in the tribal areas is not high. Moreover, irrigation facilities in the tribal area are also extremely limited.

2. According to the statistical information available from the 2000-01 census, there are in all 121.04 lakh operational holdings with their total operated area being 199.15 lakh hectares. Out of this, the holdings belonging to Scheduled

Tribes are 7.77 lakh, constituting about 7.00 percent of the total holdings. The area covered by these holdings is 15.00 lakh hectares, i.e., 7.00 percent of the total area of all holdings. Out of 7.77 lakh holdings belonging to Scheduled Tribes, 7.63 lakh holdings are individual and 0.14 lakh holdings are joint holdings, constituting 98.18 percent and 9.82 percent of the total Scheduled Tribe holdings respectively. The area covered by these holdings is 14.96 lakh hectares or 98.18 percent and 0.37 lakh hectares or 1.82 Percent respectively of the total area of 15.32 lakh hectares belonging to these holdings.

3. For Crop Husbandary an outlay of Rs.8037.42 lakhs has been provided. The schemewise details are as follows :-

**Scheme to assist tribal farm families to bring them above the poverty line including assistance to cane plantation -**

Nearly, 88 percent of the tribals residing in the State are below the poverty line. This scheme therefore, envisages financial assistance to tribal farmers, whose annual income is upto Rs 25,000 only. Under the scheme, subsidy is given on various items, which contribute to increase in the productivity of their farms. Under this scheme, the assistance now available for various items to each family is as under :-

<b>Sr. No.</b>	<b>Item</b>	<b>Limit of subsidy</b>	<b>Percentage of subsidy</b>
1	Land Development Works	49000	100
2	Input kits	5000	100
3	Improved Agricultural implements and plant protection appliances.	10000	100
4	Repairing of old wells	30000	100
5	Inwell Boring	20000	100
6	Supply of bullock pairs	30000	100
7	Supply of bullock carts	15000	100
8	Pipeline	20000	100
9	Pumpset	20000	100
10	New wells	70000 to 100000	100
11	Kitchen Garden	200	100
12	Sprinkle/ drip Irrigation	25000	100
13	Farm Pond	35000	100

Beneficiaries are entitled to take benefit according to their needs for one or more items. However, the financial assistance is limited to Rs 5,000 for except New Well & Construction of New Well assistance is limited to Rs.70,000/- to 1 Lakh only.

\*\*\*

**CHAPTER 3  
HORTICULTURE**

Horticulture is an important allied activity in the agriculture Sector and it is one of the important incomes earning activities for the tribal population. Among its other benefits, it has substantial employment potential and it also helps to avoid soil erosion and protect the environment. In the notified tribal areas, important schemes such as, Horticulture, Nurseries, Strengthening of the horticultural nurseries, etc., are being taken up. Similarly, tribal cultivators are also being encouraged to participate in Horticultural Development Programmes. The State Government has also launched a new programme of Horticulture under the Employment Guarantee Scheme. 100 percent subsidy is being given under

this scheme to small and marginal tribal farmers the scheme envisages development of dry land horticulture linked through the Employment Guarantee Scheme.

2. The outlay provided for Horticulture in 2016-17 is Rs.168.37 lakh. The Horticulture development programmes, which are being implemented in the tribal areas are as follows :

**Horticulture Plant protection:** The objective of this scheme is to control important pests and diseases horticulture crops. 50% subsidy is given to cultivators for control of pests/diseases for adopting plant protection measures

**Establishment/ Strengthening of the horticulture nurseries:-** An outlay of Rs.168.37 lakhs has been provided for this scheme in the year 2016-17.

\* \* \*

## CHAPTER 4

### SOIL AND WATER CONSERVATION

Soil Conservation is one of the basic programmes required to be undertaken for sustained agricultural production. It brings about permanent improvement in the land resources and helps in preserving moisture in the soil for a long period. About 80 to 85 Percent of the State's agricultural production comes from rainfed areas. Since the irrigation potential in the State is limited to only 30 Percent of the total cultivated area, the development of scientific rainfed agriculture is of paramount importance. Moreover, of the total irrigation potential, only 40 Percent to 50 Percent is on account of surface irrigation and the remaining is accounted for by exploitation of underground water resources. These, in turn can be enhanced by proper watershed management methods which reduce surface run-off and improves infiltration and recharge capacities. Under the watershed development programme, the following different soil and water conservation works are taken up:

(1) Contour/graded bundling with vegetative bunds; (2) Terracing; (3) Contour vegetative key lines; (4) Nala bunding (earthen/cement)/Nala training; (5) Brushwood dams; (6) Earthen structure with vegetative bunds; (7) Loose boulder structures; (8) Gabion structure; (9) Diversion bandharas; (10) Underground bandhara; (11) Livecheck dams; (12) Farm pond;

Since irrigation facilities in the tribal areas are very inadequate, the tribals are mainly dependent on rainfed agriculture. In order to improve the existing farming system, the most crucial programme is of watershed development. Rainfed agriculture will still continue to decide the overall agricultural production in tribal areas, in view of the fact that the scope for bringing land under the irrigation has limitations. It is, therefore, proposed to adopt an integrated approach toward Watershed Development Programmes with proper co-ordination among different activities, as a remedial measure to improve rainfed farming.

2. Thus the total outlay of Rs.6758.07 lakh has been provided for this sector in the year 2016-17.

\*\*\*

## CHAPTER 5

### ANIMAL HUSBANDRY

Animal Husbandry schemes are particularly important from the point of view of tribal population. This programme not only provides a subsidiary source of

income to the tribal population, but it also takes care of the requirement of nutritious food for them. Livestock resources are abundant in tribal areas, which will be evident from the fact that about 27 percent and 19 percent respectively of the total cattle and buffalo stock in the State are in the tribal areas. The number of sheep and goat in the tribal areas is also sizable, being 11 percent and 22 percent of the total sheep and goat population respectively. Nearly, 25 percent of the poultry stock is also in the tribal areas. However, the livestock and poultry in tribal areas are stunted in growth and less productive in terms of milk, eggs and meat. The objective of the Animal Husbandry Programme in the Tribal areas is therefore, to achieve accelerated growth in the production of all livestock products by providing them breeding and health cover facilities also basic infrastructure facilities. With the growth in production of livestock products, it would be possible to expand employment opportunities in the tribal areas so as to enable the tribal people to improve their economic and nutritional status and this object is proposed to be achieved through various Schemes in this Programme. An outlay of Rs.2234.16 lakh earmarked for this sector out of which total outlay has been provided for 2016-17 for District Plan.

- (i) **Establishment of Veterinary Dispensary Grade I** :- Veterinary Dispensaries and Veterinary Aid Centres are the grass root level institution, which cater to the veterinary health requirement of the livestock. In addition to this, artificial insemination facilities are also provided in these institutions for implementation of the cross breeding programmes. A Livestock Development Officer with an Attendant mans each Veterinary Dispensary. There are 230 Veterinary Aid Centres, through which Veterinary Health facilities are provided in tribal areas. A Veterinary Dispensary covers about 5 to 10 adjoining villages and provides health facilities to the Livestock in the local area, through treatment of ailing animals, vaccination against contagious diseases, and also undertakes the activities of castration of scrub bulls, artificial insemination, major and minor operations etc. Till today 113 New Veterinary Dispensaries were established. For the year 2016-17, an outlay of Rs.8.50 lakh has been provided for this scheme.
- (ii) **Control of Foot and Mouth diseases** :- Foot and mouth disease is a contagious viral disease, which drastically lowers down the milk production of milch animals and lowers the working capacity of the bullocks, that are used for draft purposes. Preventive measures are, therefore, taken up by supplying foot and mouth disease vaccine doses on hundred percent subsidy to the tribal beneficiaries. The scheme is implemented through all Veterinary Dispensaries and Veterinary Aid Centres, where the productive animals of the tribals are immunized by inoculation with two doses of the vaccine, free of cost in a year.
- (iii) **Construction of Veterinary Dispensaries/ Veterinary Aid Centres/ Establishment and construction of building for Veterinary Poly Clinic**:- Some of the Veterinary dispensaries/Aid Centres, functioning in tribal areas are located either in rented buildings or in accommodation provided by the village panchayats. With a view to carrying out the routine services smoothly and to avail of veterinary services even after normal working hours, a scheme for the construction of separate buildings for veterinary institutes and residential quarters at the institutes, is being implemented. Up till now, 36 construction works are in progress. A total outlay of Rs.582.30 lakh has been made available for this programme in the TSP of 2016-17.

**Cattle and Buffalo Development** :- An outlay of Rs.147.51 lakh has been provided for this programme for the year, 2016-17. The schemewise details and the outlays proposed for 2016-2017 are as follows :-

- (iv) **Strengthening of Artificial Insemination Delivery System** :- An outlay of Rs.368.36 lakh has been provided for this programme for the year, 2016-17.

**The Schemes are transferred from State to District for the implementation of**

**effective Tribal Sub Plan 2016-17.**

- (i) **Supply of milch animals:-** To increase in milk production under this scheme 6 milch animals either cross breed or buffaloes will be provided to the tribal beneficiary farmer under this scheme 75% subsidy will be given to tribal beneficiary and 5% of amount is from the beneficiary and remaining 20% is from bank as loan. In year 2016-17 under this scheme total allocation of Rs. 491.96 lakhs has been proposed.
- (ii) **Supply of goat Units:-** Under this scheme To increase the income source & to create employment in tribal areas to farmers/ beneficiaries. The goat units are provided to them. In year 2016-17 under this scheme total allocation of Rs. 275.15 lakhs has been proposed.
- (iii) **Starting Broiler Poultry Farming Business on Contract Basis:-** Under this scheme To increase the income source & to create employment in tribal areas to farmers/ beneficiaries. The Broiler units are provided to them. In year 2016-17 under this scheme total allocation of Rs. 127.03 lakhs has been proposed

## **CHAPTER 6**

### **FISHERIES**

The inland fishery sources in the tribal areas are mainly rivers, rivulets and hill streams. On account of implementation of major and medium irrigation projects in the tribal areas, a large number of reservoirs have come up. Nearly, 97000 ha. of water sheets in the form of tanks and reservoirs are available in the tribal areas for the development of fisheries. Particularly in the inland Districts, fishing is a part time vocation of the tribals. Since, they conduct fishing by traditional methods in the small streams, rivulets and seasonal rivers, the fishes caught by the tribals are primarily utilised for their own consumption and very small portion of it sometimes sold in the market. The methods adopted for catching fish by the tribals are of very primitive type, such as catching fish by cloth, use of herbicides for stunning the fish in the pools, etc. However, during the past decade, efforts have been made to introduce the practice of fish culture in ponds and tanks, so that the tribals could utilise the man made water resource for fish production and earn their livelihood. An outlay of Rs.120.60 lakh has been provided in the Annual Tribal Sub Plan, 2016-17 for this sector.

The main beneficiaries under the fisheries programme are traditional fisherman in the state, who though they are backward, are not included in the category of Scheduled Tribes. Therefore, the participation of Scheduled Tribe beneficiaries in the programme of fisheries development gets a little restricted. This programme has to be implemented in such a way, so as to avoid conflict between the traditional fisherman and the non-fisherman tribals for the same water resources.

2. The salient features of some of the important schemes included in the Tribal Sub Plan of 2016-17 are described below :-

**(i) Fish Seed Production** - Fish seed of culturable varieties of fish is of prime importance to augment production of fish from the impounded water. The requirement of fish seed for optimum stocking in the water resources of the State estimated to be 3 lakh ha. area, is to the tune of 60 crore which includes 10 crore for tribal areas. However, the present stocking level of the State is only 30 crore. There is, therefore, considerable shortage in fish seed production. With a view to achieving self-sufficiency in seed production, it is proposed to extend the existing farms, wherever possible and also to establish new fish seed farms in tribal areas. An outlay of Rs.19.50 lakh is proposed under the scheme in the Tribal Sub Plan of 2016-17.

**(ii) Fish Farming in impounded water** - The main objective of this scheme is to bring more and more culturable water areas under fish culture. Under the scheme, seed is supplied for 5 years at subsidised rate to the fisheries co-operative and local bodies for stocking. The Scheme envisages increase in fish production and thereby to provide employment opportunities to the rural tribals. An outlay of Rs.70.23 lakh has been proposed for 2016-17.

**(iii) Development Fisheries Co-operative Societies** - It is necessary to improve the working of this fisheries co-operative societies and to strengthen them economically. For this purpose, under the scheme, financial assistance is provided to the fisheries co-operative societies in tribal areas in the form of managerial subsidy and share capital contribution. This assistance is given to the societies for the first five years after they are formed. The recovery of 50 percent capital contribution is done after 10 years and the balance 50 percent amount is recovered after 15 years. An outlay of Rs.1.01 lakh is proposed for this scheme for 2016-17 and this amount is budgetted.

**(iv) Assistance for purchase of fishery requisites** - Under the scheme, financial assistance is given to the tribal fishermen in the form of subsidy for various items for fishery requisites like, nylon twine, readymade nets, construction of small boats, etc. An outlay of Rs.26.36 lakh is proposed for this scheme for the year 2016-17.

**(v) Fish Farmer's Development Agency**- For this Scheme Rs.3.0 lakh Outlay has been Sanctioned for the year 2016-17. The Scheme is centrally Sponsored with 75% central share, 25% state share. The scheme aims to promote intensive aquaculture practises in rural areas.

Thus, a total outlay of Rs.120.60 lakh has been provided in the tribal sub-plan of 2016-17 under this sector.

\*\*\*

## CHAPTER 7

### FOREST

Most of the tribal population in the State resides near and around forest areas, particularly in Thane, Nashik, Dhule, Nandurbar, Jalgaon, Pune, Nanded, Amravati, Gadchiroli and Chandrapur Districts. The total forest area in the State is 63,867 sq. kms. which is about 21 percent of the total geographical area of the State. Out of this 31,277 square km. of forest area, i.e. 49 percent is in the Tribal

Sub Plan area of the State. Forestry works, therefore, play an important role in the socio-economic development of the tribals. The forestry works mainly consist of harvesting of major and minor forest produce, afforestation and plantation, wild life and nature conservation, forest protection, etc. The tribal economy is therefore, sustained mainly on the forest produce available in the forest and also due to the employment provided by the Forest Department, Forest Labourers' co-operative societies, Maharashtra State Co-operative Tribal Development Corporation, Forest Development Corporation, etc. Thus, tribals earn wages by working on different forestry schemes. The tribals also improve their skill and earning capacity through the training courses in logging, etc., organised by the Forest Department.

2. Earlier, the tribals due to their illiteracy and ignorance were exploited by unscrupulous forest contractors. The State Government with the intention to free tribals from exploitation, promulgated different Acts such as, The Maharashtra Sale of Trees by Occupants belonging to Scheduled Tribes (Regulation) Act, 1969; the Maharashtra Tribals Economic Condition (Improvement) Act, 1976 and Maharashtra forest produce (regulation of Trade ) Act of 1969. Under the Maharashtra sale of trees Act,1969 the Forest Department demarcates the land of the occupants with the help of the local talathi and draws up a detailed marking list of the trees to be sold, showing the necessary details such as, species, estimated yield, etc. The matured marked trees are felled, converted, transported and sold departmentally. The occupant is paid the sale proceeds after deducting the expenses incurred on harvesting, sales, etc., Under the Act of 1976, lending by private agencies and marketing of certain agricultural and minor forest produce in the Tribal Sub Plan area by any other agencies except those notified by State Government from time to time are prohibited. The Maharashtra State Co-operative Tribal Development Corporation is the major administrative organisation entrusted with the task of implementing the Act of 1976.

3. In the Tribal Sub Plan of 2016-17, an outlay of Rs.7352.03 lakhs is provided for different schemes under this sector. The forest development schemes, which are implemented in the State serve the twin objectives of maintaining the tribal environment and increasing the earning capacity of the tribals, so as to bring them above poverty line. The important schemes being implemented in the Tribal Sub Plan areas are as follows.

(i) **Plantation of Forest Species for Industrial and Commercial uses** - The demand for commercial species like teak and bamboo has increased due to rapid industrial development. In order to meet this increased demand, the programme of plantation of these species has to be expanded and undertaken on a large scale. This scheme though it does not directly benefit the tribals, provides income to them, in term of wages by working on the plantation of these species. A total outlay of Rs.1071.81 lakhs (TSP Rs.776.13 lakhs and OTSP Rs.295.68 lakhs) is sanctioned in the Tribal Sub Plan of 2016-17.

(ii) **Reforestation of Degraded Forests** - Due to increased needs as also overgrazing, the area under forest was gradually reduced resulting in soil erosion. In order to restore the area so degraded and to arrest soil erosion, the programme of reforestation of degraded forest was taken up. Under this programme also, the tribals get employment on plantation works covered under this scheme. An outlay of Rs.1442.63 lakhs is sanctioned in the Tribal Sub Plan and Rs.194.86 lakhs for other than tribal sub plan (Total Rs.1637.49 lakhs) of 2016-17 for this purpose.

(iii) **Development of Minor Forest Produce** - Minor forest produce is one of the sources of livelihood for tribals. Under this scheme, it is proposed to raise plantation of species (excluding fruit bearing trees), which yield valuable minor forest produce such as Hirda, Khair, Moha, Sandal-wood, etc. For this purpose, an outlay of Rs.718.27 lakh is sanctioned for other Tribal Sub Plan and Rs.77.56



lakhs other than Tribal Sub-Plan (Total Rs. 795.83 lakhs) of 2016-17 for this purpose.

iv) **Joint Forest Management** - The main object of the scheme is to increase peoples' co-operation in conservation and upgradation of the forests and to take public oriented works. For the year 2016-17 an outlay of Rs.770.87 lakhs in TSP and Rs.72.67 lakhs for OTSP is sanctioned.

v) **Amenities to Staff and Labourers** - An outlay of Rs.68.00 lakhs is sanctioned for 2016-17. This outlay will be utilised for providing shelter type I & II houses and bore wells and will be made available for drinking water facilities to the staff and labourers working in the forest areas.

vi) **Forest Communication** - Tribals are located in the very interior areas of the State and during the rainy season, they find it difficult to have any communication outside forest area. Yet forest-roads are required for forest protections. They are essential for visiting the new works carried out inside forest areas. An outlay of Rs.5.00 lakhs for TSP is sanctioned for 2016-17 for this scheme.

vii) **Plantation Programme**- An outlay of Rs.149.05 lakhs under TSP and Rs.17.86 lakhs under OTSP (Total Rs.166.91 lakhs) is sanctioned for 2016-17 for Plantation Programme.

viii) **Forest Preservation from Fire** - An outlay of Rs.235.90 lakhs is sanctioned for 2016-17 under tribal sub plan and an Outlay of Rs.49.00 lakhs is sanctioned for 2016-17 under OTSP (Total Rs.284.90 Lakhs). The scheme is implemented with a object to protect forest from fire and illicit felling of trees, to protect wild animals and to curtail illegal mining and encroachment.

ix) **Development of Fodder Resources** - The main object of the scheme is to resist unpalatable grass and to increase palatable grass in degraded forest land. An outlay of Rs.47.75 lakhs under tribal sub-plan, Rs.6.01 lakhs under other tribal sub-plan is sanctioned for the year 2016-17.

x) **Construction of Water ponds** - An outlay of Rs.1224.96 lakhs is sanctioned for the year 2016-17 under tribal sub-plan. And an outlay of Rs. 304.69 lakhs is sanctioned for the year 2016-17 under OTSP. (Total Rs.1529.65 lakhs). The scheme is implemented to restore the underground water level and to provide drinking to wild animals.

xi) **Estt. Of Central Nursery**:- An outlay of Rs.232.84 lakhs is sanctioned for the year 2016-17 under tribal sub-plan and an outlay of Rs.64.56 lakhs is sanctioned for the year 2016-17 for OTSP (Total Rs.297.40)under district level schemes.

xii) **Development of Tourism in Forest Areas**: An outlay of R.200.00 lakhs is sanctioned for the year 2016-17 under tribal sub-plan at state level schemes.

\*\*\*

## CHAPTER 8 CO-OPERATION

With the State Government participation by way of Share Capital Contribution, loan and managerial subsidy, the Co-operative movement has now become a vital instrument of economic development in the tribal areas. It has become an effective medium for the successful implementation of various schemes, which have a bearing on the raising of the standard of living of the tribal population. In order to study the problems of Adiwasi Co-operative Societies a Committee was appointed on 30th January 1984, under the Chairmanship of **Shri Madhukarrao Pichad**, the then Minister of State for Tribal Development. On the

basis of the recommendations made by that Committee the following important decisions were taken by the Government to revitalize Co-operative structure in the Tribal areas. Accordingly by liquidating 275 old societies established 938 new small size Adivasi Vividh Co-operative Societies the following important decisions were taken by the Government to revitalize the co-operative structure in the Tribal areas :-

- (1) To reorganise the Adivasi Co-operative Societies on the following criteria :
  - (a) the area of operation of a society should be limited to 5 to 10 kms.;
  - (b) for each 5,000 population, there should be one society;
- (2) While reorganising the societies on the above lines, the existing societies should be liquidated; and
- (3) To extend financial assistance to these societies in the following manner : -
  - (a) To increase the rate of commission under Monopoly Procurement Scheme;
  - (b) To increase rate of commission in Fair Price Shops dealings; and
  - (c) Managerial loans given to Adivasi Co-operative Societies from the fourth to the seventh year be converted into subsidy.

2. The Government has accorded sanction to give 100 percent management subsidy to these reorganised societies for a period of five years. The Government has also agreed to convert the operational loans given to the then Adivasi Seva Societies into subsidy. However, the pattern in respect of management subsidy and share capital is still under the consideration of Government.

3. The details of some important schemes and outlays provided for them in the Tribal Sub Plan, 2016-17 are given in the following paragraphs.

**1. Subsidy towards bad debt reserves** - Financial assistance is given to each Adivasi Co-operative Society towards its bad debt reserve funds upto a limit of 5 percent of the maximum of its outstanding. Government contribution for subsequent years is on the basis of difference in loans advanced in the previous years, subjects to the maximum contribution Rs.0.30 lakh to each society. The total outlay proposed for 2016-17 is Rs.3.40 lakhs.

**2. Grant of interest subsidy under various schemes** - There are various schemes for grant of interest subsidy to tribal farmers. These schemes are (i) Interest subsidy to small farmers, (ii) Interest subsidy to Tribal farmers, (iii) Interest subsidy to Adivasi Members of Adivasi Co-operative Societies government has decided that the crop finance disbursed to the Adivasi Co-operative Societies should be at concessional rates. However, tribal members having irrigated crop will not be eligible for subsidy under these schemes. The schemewise outlays provided for 2016-17 are as follows :-

(Rs in lakh)

(i)	Interest subsidy to small farmers	0.50
(ii)	Interest subsidy to Adivasi Members of Adivasi Co-operative Societies at 5%.	0.00
(iii)	Crop Productive Incentive Scheme	376.93

**3. Seven years interest free loans for the purchase of shares of Adivasi Co-operative Societies** - Adivasi Co-operative Societies offer various facilities to their tribal members. However, in order to enable the tribals to become the members of such societies, Government grants them interest free loan of Rs 100. The loan is repayable in 5 equal installments and the first installment becomes due in the third year from the date of release of the loan. An outlay of Rs.9.55 lakh has been provided for the year 2016-17 for scheme\_Seven years interest free loans for the

purchase of shares of Adivasi Co-operative Societies as well as for Co-operative Consumer Shops.

**4. Financial assistance to ST for purchase of shares of Co-operative Sugar Factories** - Under this scheme financial assistance is given to the tribals so as to become the member of of the co-operative sugar factories at the rate of Rs 3000/- or the actual book value of the share by way of 50 percent interest free loan and 50 percent subsidy. The loan is recovered in 5 equal installments after 2 years from the date of grant of loan. This scheme is being implemented through the District Deputy Registrar of Co-operative Societies. An outlay of Rs.22.90 lakh has been proposed for this scheme for the year, 2016-17.

**5. Managerial Subsidy for Fair Price Shops of Tribal Co-operative Societies** - The distribution of food grains and consumer articles is done through Adivasi Multipurpose Co-operative Societies. Undertaking these activities, the societies sustain losses. In order to reimburse such losses, management subsidy is given at the rate of Rs 2,500 per society per year. There are in all 141 Fair Price Shops, being run by the existing Adivasi Societies.

**6. Managerial subsidy and share capital to co-operation Adivasi VKS societies for revitalisation** - Since the activities of the above recognised Adivasi societies have been expanded, they will have to appoint additional staff for which they will have to incur management expenses. The estimated excess expenditure involved on management activities would be about Rs 30,000 per society per year. To meet out this extra expenditure they are being provided management subsidy at account of management expenditure in the previous year, whichever is loss. However, the pattern in respect of financial assistance is still under consideration of Government. An outlay of Rs.11.80 lakh for management subsidy and share capital has been provided in the Tribal Sub Plan for the year 2016-17.

Hence, the outlay of Rs. 425.28 lakhs for District Plan & Outlay of Rs.30.00 Lakh for State Plan has been provided for this sub sector for the year, 2016-17 under the Tribal Sub Plan.

\*\*\*

## **CHAPTER 9 RURAL DEVELOPMENT**

### **1) National Rural Livelihood Mission**

- Central Government has taken decision to restructure Swarnajayanti Gram Swarajgar Yojana as National Rural Livelihood Mission (NRLM).
- Accordingly the State Government has decided to implement SGSY in form of Maharashtra State Rural Livelihood Mission (MSRLM). Sharing pattern between Central & State is 60% & 40%.
- “To reduce poverty through building strong grassroots institutions of the poor. These institutions enable the poor households to access gainful self-employment and skilled wage employment opportunities, resulting in appreciable increase in their incomes, on a sustainable basis.” Object of Mission
- Guiding Principles of NRLM-
  - a. Poor have a strong desire to come out of poverty, and have innate capabilities,

- b. Social mobilization and building strong institutions of the poor is critical for unleashing their capabilities,
  - c. An external dedicated and sensitive support structure is required to induce social mobilizations
- Values
  - a. Inclusion of poorest
  - b. Transparency
  - c. Accountability
  - d. Equity-to the disadvantaged, esp. women and vulnerable groups
  - e. Partnerships,
  - f. Ownership and key role of the poor in all stages – planning, implementation, and monitoring.
- MSRLM will be implemented in 36 blocks of 10 district's having lower Human Development Index in the State, Viz 1) Thane, 2) Ratnagiri, 3) Nandurbar, 4) Solapur, 5) Jalna, 6) Yavatmal, 7) Osmanabad, 8) Wardha, 9) Gadchiroli 10) Gondia in first phase. MSRLM will be implemented in remaining blocks in next phase later on.
- In these 36 blocks of 10 district's mission is implemented as a NRLM Intensive and in rest of block as a NRLM Non-Intensive.
- Under the mission, Committed and dedicated support structures will be set up at state, districts, taluka and cluster level.
- Poverty diagnostics study assigned to the Gokhale Institute of Politics and Economics, Pune.
- A core team and several thematic workgroups have been formed at the state level to assist with the State Perspective and Implementation plan (SPIP). This core team have a members from reputed experts, UNICEF, MAVIM, NABARD, TISS, reputed NGOs, rural level institution etc.
- An outlay of Rs.788.00 lakhs has been provided in the Tribal Sub-Plan of 2016-17 for this programme.

**(2) PRADHAN MANTRI AWAAS YOJANA (GRAMIN) (PMAY-G)**

Pradhan Mantri Awaas Yojana (G) aims to provide a pucca house with basic amenities to all houseless and households living in kutcha and dilapidated house by 2022. To build a house assistance of Rs.1.20 lakh in planis and Rs. 1.30 lath in hilly states] difficult areas and IAP districts. The cost of unit (house) assistance is to be shared between central and state governments in the ratio 60:40. Identification of beneficiaries using SECC-2011 data. Financial aid will be transferred to the account of beneficiaries through the PFMS system. Other than PMAY (G) under the Mahatma Gandhi Natioanal Gyarenri scheme 90/95 daus 18,000/- is being given in the form of unskilled labour charges. Under the Swacha Bhgrat Abiyan Rs.12,000/- is being allotted separately to construct the toilet. To implement the PMAW (G0 and other housing scheme effectually State Monitoring unit has been established. For the year 2016-17 target of 1,72,264 houses is scheduled, for that central and state provision is Rs.1289.92 and Rs.859.94 Cr Is respectively made.

For this scheme, an outlay of Rs. 26166.05 lakhs for the financial year 2016-17 is fixed. Out of which, Rs. 20060.50 crore for TSP and Rs. 6105.50 lakhs for OTSP is fixed.

**3) Aajivika Skill Development- Special Project--**

Outlay for Aajivika Skill Development- Special Project for (TSP/OTSP) under MSRLM (State Share) is 757.00 lakhs on state level for the year of 2016-17.

**(4) RAJIV GANDHI PANCHAAAT SASHAKTIKARAN ABHIYAN-**

Under Rajiv Gandhi Panchayat Sashaktikaran Abhiyan (State Share) an Outlay of Rs.60 lakhs proposed for training of Scheduled areas Gram Panchayats, Panchayat Samitis and Zilla Parishad members, office bearers, government / non-governmental employee / officer and others in the year 2016-17.

**(5) Direct Funds for Grampanchayats -**

H,ble Governor has amended village panchayat Act (III 1959) by publishing notification dated 30.10.2014. For not less than 5% of the total Tribal Sub Plan funds shall be devolved to Gram Panchayats in Scheduled Areas in proportion to their population. As per this notification Govt. has been issued G.R dated 21.04.2015 for 5% if Tribal Sub Plan funds devolved to Scheduled Areas Grampanchayats. Benefit of this fund will be get to 5905 villages in Scheduled Areas 2835 Grampanchayats of 59 talukas.13 district of the state (Thane, Palghar, Nashik, Dhule, Nandurbar, Jalgaon, Ahmednagar, Pune, Nanded, Yavatmal, Amrawati, Gadchiroli and Chandrapur ). Gramsabha be authority to spend this fund. For the year 2016-17 Rs.267.88 Crore on made available for this purpose.

\*\*\*

## **CHAPTER 10**

### **IRRIGATION**

The main occupation of the tribals in the State is agriculture. Despite this, the irrigation facilities existing in tribal areas continue to be inadequate. Moreover, the command area of the irrigation projects usually lie in the plain lands, whereas the tribals mainly reside in the hilly areas. Therefore, the major benefits of these projects predominantly go to non-tribal land holders. The increase in agricultural production is inextricably linked with increase in irrigation facilities in the State. The flow of benefits from the major and medium irrigation projects to the tribals are limited, it is necessary to give the priority to minor irrigation works in the Tribal Sub-Plan areas.

For 2016-17 an outlay of Rs.5000.00 lakh has been kept for the irrigation under T.S.P.

Irrigation Projects in the State Sector :- The irrigation projects being implemented by the Water Resources Department are the projects having culturable command area above 250 ha. There are 9 medium and 75 Minor Irrigation Projects are being constructed in the T.S.P. areas in the State Sector for which an outlay of Rs.5000.00 lakh has been provided for 2016-2017 (inclusive of State Pool Scheme)

(Rs.inLakhs)

Sr.No.	Item	Outlay
1	State Pool (Corporation)	856.90
2	District Annual Plan	0.00
3	State level Schem	4143.10
	Total Corporation	<b>5000.00</b>

## CHAPTER 11

### POWER DEVELOPMENT

#### Energy Department

#### Maharashtra State Electricity Distribution Co. Ltd.

#### Special Action Plan

#### Electrification of non-electrified Vadi/Pade from Nandurbar District-

Details of Work Done still september 2012 under special action Plan in Nandurbar District is as follows-

Sr. No.	Particular	Unit	Scope	Achievement
1	HT Line	Km.	401.95	369.07
2	LT Line	Km.	798.35	845.84
3	63 KVA DTC	No.	354	341
4	Villages	No.	25	24
5	Vadi/ Pada	No.	368	361
6	33/11 VA DTC	No.	--	3
7	R & M Work of Substation	No.	---	2
8	Establish New 31/11 KV Sub Centre	No.	1	1

Govt. Of Maharashtra has Sanctioned Rs 20.66 Crores for the year 2011-12 & have released Rs. 10.33 Crores for Special action plan in Nandurbar District for the year 2011-12. The work of placing order for Rs. 7.55 Crores is in the progress.

Sr. No.	Particular	Unit	Scope
1	HT Line	Km.	80.40
2	LT Line	Km.	162.50
3	63 KVA DTC	No.	58
4	Villages	No.	1
5	Vadi/ Pada	No.	59

The work of tenderization of balance scope is in progress

#### Non-conventional sources of Energy :

##### A Regular Tribal Programme :

In this plan various non-conventional and renewable energy devices systems are distributed/installed among the tribal population for the betterment and improvement of their standard of living. MEDA is implementing this programme

with financial assistance from the Government of Maharashtra. The Schemes covers 48 talukas of 12 Tribal Districts in State. Conventional and Non-conventional Energy related schemes are being implemented by MEDA with the help of Tribal Development Department notified tribal area on 100 per cent subsidy. For non-conventional sources of energy of Rs.449.03 lakhs has been provided in the financial year 2016-17 at District level.

**1) Remote Village Electrification Programme:**

The guideline of central Govt. in respect of Remote Village Electrification do not cover small villages /wadis /Padas where the population is less than 300, but there is need to electrify such villages. Therefore the scheme of Village Electrification under the State budget has been introduced. During the year 2016-17 the scheme is proposed in 31 villages & 37 Hamlets.

**2) Wind-Solar Hybrid System in various Ashram Shalas & Hostels**

In the Tribal area of the State there are Govt. ashram Schools & Hostels. During the Period of load shedding, the students in the Ashram Schools are unable to study in the night time. Considering this MEDA has introduced new Scheme of installation of Wind-Solar Hybrid Systems for generation of electricity for Govt. ashram Schools & Hostels. Under this programme it is proposed to cover 10 ashram Shalas during the year 2016-17.

**3) Energy Saving Street Lights in Grampanchayats -**

In Villages, GLS ( General Lighting Service) filament bulb is used for Street Lighting purpose. The efficiency of these bulbs is very low, it leads to energy wastages. Considering this the Programme of Bright Street light at Grampanchayats areas is implemented to save energy by providing energy efficient street light fittings which has more efficiency in terms of lumens output (2,900 lumens for 36 W CFL) and more lifespan. Under this programme it is Proposed to install 5000 units in 2016-17.

\*\*\*

## CHAPTER 12

### INDUSTRY AND MINERALS

#### Village and small Industries

**1. Entrepreneurial Development Training Programme (EDTP)**

Entrepreneurial Development Training Programme (EDTP) is an important programme implemented by Directorate of Industries for up gradation of skill of the educated unemployed youth. The programme is implemented on the basis of entrepreneurship development with the required and expressed institutes, NGOs.

The programme is implemented in residential/ non residential mode. The details along with the facilities offered as below:

**i) Entrepreneurship Introductory Programme (Udyojakta Parichay Karyakram) of 1 day- Non Residential.**

This programme aims to make awareness about the importance of Entrepreneurship Development. In one day non residential programme

give the general overview about the supporting agencies and the facilities that are being offered under EDTP.

**ii) Entrepreneurship Development Training Programme (12 days Residential)**

This Programme consists of 12 days residential training programme, which includes free lodging and boarding facilities. This is a capacity building exercise with focus on attitudinal changes alongwith various informative workshops. There is a provision of expenditure of Rs. 4000/- per candidate for this 12 days residential programme.

**iii) EDP based Technical Training Programme (days ti 2 months Non-Residential )**

This programme aims to give advance practical based vocational training along with input of entrepreneurship development. The programme is non residential with a period of 15 days to maximum 2 months. In this programme various job oriented vocational batches are conducted at local level. The provision of expenditure is Rs.300/- per candidate per month includes Rs.1000/- as a stipend for the participant.

For Annual Plan 2016-17 an outlay of Rs.65.10 lakhs is proposed .

This EDTP programme is free of cost for the educated unemployed youths to make the commitment for self employment as well as employment.

**2. Seed Money Assistance to educated unemployed**

The Scheme of seed Money Assistance to educated unemployed is being implemented since 1972-73.

The scheme is implemented as revised seed Seed Money Scheme by the District Industries Centre since 1993. The objective of the scheme is to encourage unemployed youths to start their own ventures. The scheme gives support by way of soft loan as seed money. Seed money assistance at 15% of the approved project cost is given. The eligible proposals are identified and recommended to banks by DICs. After confirming the viability bank, gives the sanction to the proposal. Based on the sanction of project from bank, seed money assistance is given to the applicant.

**Scheme Details:**

Eligible project cost: Rs.25lakhs

Seed money assistance @ 15% for general projects

Maximum seed money assistance : Rs.3.75 lakhs

Eligibility Criteria:

Educated unemployed youth minimum 7<sup>th</sup> standard passed with residence of at least 15 years in Maharashtra.

**Required Documents:**

To get benefit of seed money scheme following documents are required

1. Educational qualified documents



2. Employment card
3. Local residence proof
4. Social Category Certificate
5. Experience/ Technical Training Certificate
6. Machinery quotation
7. Documents related to place of business
8. Any other documents as per requirement of the activity.

For Annual Plan 2016-17 an outlay of Rs.62.92 lakhs is proposed for this scheme

### **3. District Industries Centre (DIC) Loan Scheme**

The objective of the scheme is to provide financial assistance in the form of margin money for the promotion of small and tiny industries in semi-urban and rural areas. The scheme is implemented as District Plan Scheme and the funds are provided under General, Special Component Plan & Tribal Sub Plan

#### **Scheme Details:**

Eligible project cost : Rs.2 lakhs

Margin money loan @ 20% for general beneficiary

Maximum loan : Rs.40000/-

Margin money loan @ 30% for SCP beneficiary

Maximum loan Rs.60,000/-

The rate of interest on this loan is 4% and repayment period is 7 years.

#### **Requires Documents:**

To get benefit of DIC Loan Scheme following documents are required

1. SSI Registration]
2. Local residence proof
3. Social Category Certificate
4. Experience/ Technical Training Certificate.
5. Machinery quotation
6. Documents related to place of business.
7. Any other documents as per requirement of the activity.

For Annual Plan 2016-17 an outlay of Rs.21.80 lakhs is proposed. Revised seed Money Scheme and District Industries Centre Loan scheme are proposed to be merged and to introduce "Integrated Seed Money Scheme".

Such proposal is submitted on 13/09/2012 to Government for approval. Overall outlay of Rs.149.82 lakhs earmarked for this sector for year 2016-17.

**CHAPTER 13**  
**TRANSPORT AND COMMUNICATION**

**Road Development**

Communication is an important and essential facility in the tribal areas for speedy development of the tribal people. Due to lack of proper road communications, the tribal people cannot avail of essential services such as, Health Centres, etc. Road communication provides :-

- (a) Access to educational facilities beyond primary level, to health delivery points and to sources of employment;
- (b) inward movement of essential commodities and outward movement of local produce;
- (c) Wage employment; and
- (d) Direct contact with Government, for quicker redressal of grievances and increase in awareness.

An outlay of Rs.53126.55 lakh has been provided for this sector for the year 2016-17. Which includes, which has been allocated for District Road, Approach Roads and Link etc.

In the year 2016-2017 under Sub-sector Road Development following Outlay has been provided in Tribal Sub Plan.

**Rs in lakh)**

Sr.No.	Item	Outlay
1	State level Schemes	30000.00
2	Home - Transport	100.00
3	District Road (Other than MNP works)	13657.39
4	District Road (MNP)	8502.06
5	Approach roads to Tribal Bastis	237.04
6	Construction for Sakav (Foot bridge) in hilly areas	565.06
7	Linking Road to Ashram School	55.00
8	Linking Road to Public Health Centres/Sub Centres	10.00
<b>Total</b>		<b>53126.55</b>

\*\*\*

**CHAPTER 14**  
**EDUCATION**

**(I) Elementary Education**

In the National Policy of Education, 1986, it has been recognised that education is an area, in which Tribals are undoubtedly far behind the rest of the population.

Students Under this program 60% of the total expenditure is provided under Jawahar Rojgar Yojana and Education Department will provide the remaining amount i.e. taking education in other schools get the benefit of free education,

supply of text books, uniforms, writing material, stipends, etc. Tribal girls are also given attendance allowance in addition to the above facilities.

It needs to be noted that the State Government as an area has conceived Education of tribals where special efforts are required. In Maharashtra, the concept of Ashram School has done a great service to Tribal Education. The enrollment of students in these Ashram Schools is increasing, the several facilities and incentives have been provided in the form of lodging, boarding, texts book, uniforms etc. Free education to the students in Ashram Schools.

**(II) Secondary Education:-**

The Secondary Education is by and large managed by private institutions and grant-in-aid is paid on the basis of the approved formula. The Secondary schools while were initially permitted on no grant-in-aid basis will receive grant-in-aid as per following criteria :-

No grant for the 1st four years 20% grants from the fifth year. 40% grant-in-aid from the fifth year. The average rates of grants to be paid per school are given below :-

A) 100% grant	Rs. 9.50 lakhs (appro.)
B) 80% grant	Rs. 7.60 lakhs (appro.)
C) 60% grant	Rs. 5.70 lakhs (appro.)
D) 40% grant	Rs. 3.80 lakhs (appro.)
E) 20% grant	Rs. 1.90 lakhs (appro.)

**Instructional material to be prepared for Adiwasi children in Standards I and II (State Level Scheme)** - As tribals speak a number of dialects, it is very difficult for the teachers to teach in one particular dialect and also for the learners to learn. It is, therefore, proposed to prepare handbooks in tribal dialects for the Standards III.

**Adult Education programme (State Level Scheme):-** As per the new policy of Education 1986 the National Literacy Mission Authority was established to eradicate illiteracy within a specified time limit. The NLMA has prescribed detailed guidelines for the implementation of "Total Literacy Campaign" in the specified area.

The State Government has implemented "Total Literacy Campaign" in all districts of the State.

As per the financial pattern laid down by the NLMA/Government of India at present the cost per learner is expected to be Rs. 65 and Rs. 40 per literate in post.

Literacy Campaign : The government of India bears 2/3 of the total project cost under the TLC & Post Literacy Programme and the State Government has to bear remaining 1/3rd expenditure. Under the Tribal Sector Government of India bears 4/5 of the total cost of the TLC and PLC Projects and the State Government has to bear remaining 1/5th of the cost of the project.

For 2016-2017 an outlay of Rs.7014.57 lakh has been kept for the Education under T.S.P.

\*\*\*

## CHAPTER 15

### TECHNICAL EDUCATION

The technical education system has been reorganised by the State through the introduction of improved technologies and supply of adequate technical and managerial manpower to this sector. The planning for technical education is based on the projections of future technological development, the social relevance, etc. In the Tribal Sub-Plan area, emphasis has been given on vocationalisation of education at the + 2 stage and development of facilities in pre-secondary school certificate (SSC) vocationalisation of education. An outlay of Rs.1551.33 lakh has been provided for this sector in the year 2016-17. The schematic details are as follows: -

(1) **10 + 2 Vocational Education**

A) In order to motivate the trainees to go in for self-employment or employment after completion of the higher secondary education and this to divert them from the University Education the scheme of Vocationalisation of Education at +2 stage has been introduced. The main aim behind it is to give useful education at the level of secondary and even after completion of the secondary education. In this scheme i) Technical ii) Commerce iii) Agriculture iv) Food Technology v) Fisheries and vi) Para-medical total 18 different subjects has been introduced by Maharashtra State Board of Secondary & Higher Secondary Education, Pune.

B) The Central Government had announced its new education policy in 1986 of education and opined that emphasis should be laid in the vocationalisation at +2 Stage higher secondary level, accordingly that policies the State Government has started Minimum competency based vocational courses from 1988-89 in following 6 different groups i) Technical ii) Commerce iii) Agriculture iv) Food Technology v) Fisheries and vi) Para-medical at present 27 competency based vocational subjects are being taught. In the 8<sup>th</sup> and 9<sup>th</sup> five year plan.

Since the inception of this scheme, 2 Govt. and 64 private Junior colleges from the TSP area have been introduced this scheme. In annual plan 2016-17 Rs.9.00 lakhs are proposed.

(2) **Enhancement of facilities in pre SSC Vocational education** :- There are 13 Government technical High Schools/centres running in the TSP Areas in the State with a total intake of 3684 students. All these centres are established exclusively for giving the benefit of technical education at the Pre-SSC stage of the student of tribal areas. To remove the deficiency of machinery and equipment and complete the uncompleted building construction works. In annual plan 2016-17 Rs.1542.33 lakhs has been provided.

\*\*\*

## CHAPTER 16

### SPORTS AND YOUTH WELFARE

Physical education and sports are an integral part of the education system. After the Ninth Asian Games in 1982, there has been a persistent demand for encouraging sports and games in the country by providing modern facilities to the players. Tribals have a natural instinct for sports particularly, because of the

surroundings in which they live. It is the experience that the tribals can surpass others in certain sports like Running, Rock-Climbing, Mountaineering, Jumping, Archery, etc. and that they can even come up to international standard. Therefore, with a view to promote and popularise games and to develop their natural instinct, the State Government is making efforts to provide them necessary playing facilities. An outlay of Rs.2235.23 lakh (for TSP Rs.1766.57 lakh and OTSP Rs.468.66 lakh) has been provided in the Tribal Sub Plan or 2016-17 for the development of sports and youth welfare. The main schemes, which are included in this sector are as follows :-

(1) **Development of Gymnasia and Playgrounds in every village:** - In order to develop games and sports at the grass-roots and to make available at least the minimum playing facilities in each and every village, the State Government has decided to give financial assistance maximum of Rs.1.00 lakh for construction of Gymnasium and playgrounds each or 80 % of the total estimated cost. An outlay of Rs.0.00 lakh for TSP and Rs.1.00 lakh for OTSP has been provided for the year 2016-17.

(2) **Grant for Development of Playgrounds** :- Financial assistance subject to a maximum of Rs.2,00,000 or 90 percent of the total estimated cost or whichever is less, will be given to educational institutions, voluntary registered organisations and Ashram Schools run by Tribal Welfare Department is eligible to 100% grant limit to Rs.2.00 lakh under this scheme, which are situated in tribal areas, for the development of playgrounds i.e. 200/400 metres running tracks, construction of compound wall, store room and playfields of various games etc. An outlay of Rs.707.45 lakh for TSP and Rs.216.56 lakh for OTSP has been provided for the year 2016-17.

(3) **Development of Gymnasium** :- Under this scheme, financial assistance will be given to Registered Sports Clubs/Bodies, Educational Institute for purchase of Gymnasium equipments and construction of Gymnasium. Maximum of Rs.2.00 lakh or 90 % of the total estimated cost. The concerned institution has to contribute 10% of the sanctioned grants as its own share. An outlay of Rs.738.41 lakh for TSP and Rs.271.21 lakhs for OTSP has been provided for the year 2016-17.

(4) **Financial assistance for the Organisation of Social Service Camps:-** It is necessary to impart training to youth to channelise their energies for constructive activities and develop qualities of leadership, Voluntary Youth Organisations are encouraged to conduct Social Service Camps for youth for which financial assistance up to Rs. 25,000/- or 50% of the expenditure, whichever is less, is extended by Government. An outlay of Rs.44.50 lakh for TSP and Rs.9.00 lakh for OTSP has been provided for the year 2016-17.

(5) **Financial assistance to Educational Institute for empowerment of youth in rural/urban area :-** Youth in the age group of 15 to 35 years constitute a large segment of the population which is a potentially dynamic force. This can be utilised easily in more purposeful activities. It is therefore necessary to give encouragement to voluntary youth organisations established in rural areas by way of financial assistance upto the Rs.25,000/- or 50% of expenditure, whichever is less. An outlay of Rs.55.82 lakh for TSP and Rs.8.00 lakh for OTSP has been provided for the year 2016-17.

\*\*\*

## CHAPTER 17

### PUBLIC HEALTH

Tribal areas are generally, inaccessible due to difficult terrain. Such areas are, therefore, deprived of timely and adequate health facilities. Also, in view of the low standard of living, backwardness, poor nutrition, illiteracy and worm infections etc. , tribals are prone to various diseases. The Government is, therefore, stepping up its efforts to extend and increase adequate and timely medical facilities to the tribal areas of the State alongwith other development activities.

In order to accelerate the health coverage in the T.S.P. (Tribal Sub Plan) area, the Govt. of India has relaxed the norms for establishing health institutions in tribal areas. The revised norms are as under :

Sr. No	Institution	Population Criteria	
		Non TSP Area	TSP Area
1.	Sub Centres (SCs)	5,000	3,000
2.	Primary Health Centres (PHCs)	30,000	20,000
3.	Community Health Centres (CHCs)		
	a) Govt. of India	1,20,000	80,000
	b) State Government	1,50,000	1,00,000

In addition to the institutions, considering the local geographical situation, primary health units (Mini PHCs) and mobile health units have also been established in the hilly and difficult areas, where the population is scattered.

In the Tribal Sub Plan Areas, the health facilities, which are at present existing, are as follows: -

Sr.No.	Item	No,
i	CHCs	67
ii	PHCs	321
iii	Primary Health Units Mini (PHCs)	100
iv	Mobile Health Units	56
v	SCs	2037

The main thrust in the T.S.P. of 2016-17 would be on accelerating of the programme of construction of health institutions and executing on priority basis the programme of providing adequate health coverage to 1472 inaccessible villages in the tribal areas. The main schemes covered under the sector are as follows.

#### (A) District Level Schemes :

- (i) **Rajiv Gandhi Jeevodaya, Aarogya Yojana** :- An outlay of Rs.197.67 lakh has been provided for the year 2016-17 for this Scheme in the Tribal sub Plan.
- (ii) **National Rural Health Mission and Grant-in-aid to State Health Society Centrally Sponsored Scheme**:- An outlay of Rs.165.04 lakh has been provided for the year 2016-17 for this Scheme in the Tribal sub Plan.

#### (B) District Level Schemes :

- (i) **National Malaria Eradication Programme** :This scheme is being implemented in the tribal areas as a District level scheme for which an outlay of Rs.1132.16 lakh has been provided for the year 2016-17.

**(ii) Pulse Polio Immunisation Programme :**The Government Of India have decided to eradicate polio by 2005 A.D. Accordingly a massive Polio Immunisation campaign for all children in the 0 to 5 age group was undertaken in the State . The Government Of India have provided funds required for Polio vaccine and community education. However, the State Government has to bear the cost of materials and supplies, the training programme for local education etc. The campaign is being continued further for which an outlay of Rs.11.10 lakh has been provided in the year 2016-17.

**(iii) Supply of Diet facilities to indoor tribal patients in Rural Hospitals and Primary Health Centres :** It is experienced that because of non-availability of diet facilities in the Primary Health Centres and Rural hospitals in the tribal areas, patients admitted in these institutions, do not stay for even a day. These patients either have against medical advice or just run away without the knowledge of the institution in charge. A total outlay of Rs.60.30 lakh and 1015.63 lakh has been provided for this purpose in Tribal Sub Plan of 2016-17.

**(iv) The schemes sanctioned in 1997-98 for most vulnerable areas :**

Under Melghat pattern in the five districts (1) Thane, (2) Nashik, (3) Nandurbar, (4) Amravati & (5) Gadchiroli.

Under Melghat pattern the following schemes of health development concern and nutrition concern are implemented in the five most vulnerable Tribal districts. But these schemes are implemented in all 15 tribal districts from 2003-2004.

These schemes are also implemented in the year 2016-17. For these schemes the following outlays are provided :-

Rs. In Lakhs

1)	National Urban Health Mission (state share)	Rs -0.01
2)	National Ayush Mission (state share)	Rs -42.91
3)	Revised National Tuberculosis control Programme(state share)	Rs-57.01
4)	National vector born disease programme (state share)	Rs -36.01
5)	Integrated Disease Surveillance project(state share)	Rs-54.01
6)	National Leprosy Eradication Programme(state share)	Rs -52.01
7)	National Blindness Control Programme (state share)	Rs -49.01
8)	National Mental Health Programme (state share)	Rs -48.01
9)	National Programme for Health care of the elderly(state share)	Rs -47.51
10)	National Programme for Prevention and Control Deafness (state)	Rs-53.51
11)	National Tobacco Control Programme (state share)	Rs -52.01
12)	National Oral Health Programme (state share)	Rs- 45.01
13)	National Programme for Prevention & control of cancer,Deabetis,Cardiovascular Disease and Stroke (state share)	Rs -90.01

Sr. No.	Scheme	Period	District	Outlay Provided in 2016-17
1	Providing Special Health Services in sensitive tribal areas (including rescue camp scheme)	for the whole year	Total 16 tribal districts	2704.66
2	Dai's monthly meetings	for the whole year	--^--	22.77

Sr. No.	Scheme	Period	District	Outlay Provided in 2016-17
3	Increase in medicine grants to Rural Hospital.		--^--	2187.42

(v) **Drishtidan Yojana** : An outlay of Rs.188.30 lakh has been earmarked for this scheme for the year 2016-17. Under this scheme it is proposed to give spectacles free of cost to cataract operated patients.

(vi) (A) **Primary Health Centres (PHCs)** : The community health centre is the first level referral institution where the patients are referred from the Primary Health Centres under its jurisdiction for further referral services. Clinical services are also rendered by the Community Health Centre The functioning of Primary Health Centre provides referral and curative services to the community in the villages under its jurisdiction. The Community Health Centre is established either by upgradation of Primary Health Centre or taking over dispensaries run by Municipal councils or establish at a new location.

(B) **Sub Centres (SCs)** : In the tribal areas 2037 sub-centres have already been opened. As per the directives of the Government Of India emphasis is being given on creating infrastructure and health network. Most of these sub-centres are located in rented premises, building works of Sub-centres have been undertaken. The year 2016-17 an outlay of Rs.1499.85 lakh has been provided for construction of sub centers. For establishment of Sub-Centres an outlay of Rs.577.10 lakh has been provided for the year 2016-17.

**(C) Primary Health Centres/Sub Centres/Rural Hospitals :**

In TSP Area the outlay is provided for Establishment of Primary Health Centres (PHCs), Sub Centres (SCs) and Rural Hospitals (RHs). As well as the outlay is also provided for strengthening of PHCs and for the construction of Health Institutions.

To establish the new Health Institutions. For this the expenditure is as follows :-

Sr. No.	Item	Rural Hospital	Primary Health Centre	Sub Centres
1	Recurring Expenditure	34.42	14.28	2.22
2	Non-recurring Expenditure	10.00	6.00	0.06
3	Capital Expenditure	165.00	85.00	5.00
	<b>Total</b>	<b>209.42</b>	<b>105.28</b>	<b>7.28</b>
	<b>i.e.</b>	<b>210.00</b>	<b>106.00</b>	<b>8.00</b>

The Capital expenditure is divided in three years for the establishment of New Health Institutions is as follows :-

Sr. No.	Institution	First Year	Second Year	Third Year
1	Rural Hospital	30.00	61.00	62.00
2	PHCs	12.00	25.00	25.00
3	Sub Centres	1.60	1.70	1.70

The Outlay provided for the year 2016-17

1. Establishment of Rural Hospital - Rs.769.05 lakhs
2. Establishment of Primary Health Centre (PHCs) - Rs.150.10 lakhs
3. Establishment of Sub Centres (SCs) - Rs.577.10 lakhs



An for the schemes of strengthening of Primary Health Centre Rs.381.05 lakhs has been provided and for the schemes of maintenance and repairs of sub centres, Rs.738.16 lakhs has been provided for the year 2016-17 in Tribal Sub Plan.

**(vii) Medical Grants to Health Institutions** :The cost of medicines is now increased considerably and in the tribal areas, they are mainly, available in the medical stores at the taluka head quarters Also, the purchasing capacity of the tribal community is very poor. In view of this, it was necessary to increase the rates for supply of medicines to these institutions. Therefore, a total outlay of Rs.4047.46 lakh has been provided for increase in medicinal grants in the Tribal Sub Plan for the year 2016-17.

In Tribal Sub Plan there are increase in medical grants to Health institutions are as follows and the outlay provided in the year 2016-17 for medical grants to Health institutions are as follows :-

**Table A**

<b>Sr. No.</b>	<b>Institution</b>	<b>Present Rate</b>	<b>Revised Rate</b>	<b>Increase in Rate</b>	<b>Outlay for the 2016-2017 (Rs.in lakh)</b>
1	Sub Centres	6000/-	8000/-	2000/-	649.00
2	PHCs	60000/-	80000/-	20000/-	1210.64
3	Rural Hospitals	200000/-	300000/-	100000/-	2187.82
<b>Total</b>					<b>4047.46</b>

But there is no outlay for under the backlog of the schemes construction of Rural Hospital, Primary Health Centre and Sub centres as there is no backlog remain for the above district level schemes.

Thus a total outlay of Rs.28185.80 lakh for District Plan & total outlay of Rs.0.01 lakh for State Plan has been provided in the Tribal Sub Plan of 2016-17 for this important sector.

**\*\*\***

## **CHAPTER 18**

### **MEDICAL EDUCATION AND DRUGS**

An total outlay of Rs.70.00 lakh for construction, enhancement, repairs and establishment of Ayurvedic and Unani Dispensaries has been provided for the year 2016-17 under district level scheme.

As a part of the commitment to better rural outreach, particularly in Tribal areas, Government has decided to establish Rural Health Centres attached to the Government Medical Colleges and Hospitals in some Tribal areas of the State.

For the sub sector Medical Education, an outlay of Rs.70.00 lakh has been provided in the Tribal sub Plan for the year 2016-17.

**\*\*\***

## **CHAPTER 19**

### **WATER SUPPLY**

#### **WATER SUPPLY AND SANITATION**

##### **1. Rural Water Supply**

(1) A Large segment of the population (61 per cent) in Maharashtra lives in the rural areas in 43,020 villages. The rural drinking water supply programme is a part

of the "20-Point Programme" as well as the "National Basic Minimum Services" and the "Prime Minister's Gramodaya Yojana" Drinking water in rural area is being provided by Piped Water Supply schemes, Bore Wells and Dug Wells depending on the Source of water, terrain and population of the villages.

(2) As the entire State receives rainfall only for four months, water retained underground and in the form of dams, rivers and canals is used during the remaining eight months. Extreme exploitation of the underground water has resulted in depletion of the water sources, leading to scarcity. The only solution to the problem of this nature is to conserve water on watershed basis, preferably with village as a unit. The availability of water is further complicated by the presence of salts in excessive quantities, fluoride, arsenic, iron, and other toxic elements or biologically contaminated in natural water reservoirs at some places. In the background of these constraints, it is the endeavour of the State Government to exploit all the feasible water resources, which are comparatively permanent in nature.

(3) A study group appointed by Govt. to study and recommend ways and means to implement Water Supply & Sanitation Programme during Tenth Five Year Plan, has recommended that -

(i) The villages/wadis not tackled upto the end of Ninth Five Year Plan and those villages/wadis where water has been chemically polluted, should be tackled on priority.

(ii) The capital expenditure for providing more water above the prescribed norms and in respect of house connection, should be borne entirely by the beneficiaries.

(iii) Where it is practicable to take maximum decisions in respect of the programme, by Gramsabha, a provision should be made in the Act and in the Administrative rules.

(iv) The programme of strengthening of water sources, their recharging through various methods and rain water harvesting should be implemented through people's participation. Sufficient provisions should also be made in the budget.

(v) Necessary amendments should be made in the Ground Water Act, 1993 to delegate some of the powers given to collectors under the Act to the Gramsabhas.

(vi) For maintenance and repairs of the schemes the local bodies should increase the water taxes in stages and should provide funds from their other sources.

(vii) Government may consider sanctioning more grants for construction of individual latrines. To motivate people to make use of latrines and other hygiene Govt. should implement the Sant Gadgebaba Clean Village Abhiyan Permanently.

(viii) At public places, latrine complexes should be provided particularly for women. Also in every school separate toilets should be provided for boys and girls.

(4) According to the revised policy now this programme has been implemented on the basis of demand and people's participation. Accordingly the beneficiaries demand for such scheme through Gramsabha, which is technically and managerially affordable and acceptable to them. The beneficiaries has to pay 10% capital cost as popular contribution and should borne 100% expenditure towards operation and maintenance of the scheme. A village water supply and sanitation committee has to be constituted for implementation and operation of the scheme.

Dug well and Bore Well Programme & Piped Water Supply Schemes costing upto Rs. 75.00 Lakh are being executed by the Zilla Parishads. Piped Water Schemes costing more than Rs. 75.00 Lakh will be executed by Maharashtra Jeevan Pradhikaran.

(5) Operation and maintenance of the schemes is the responsibility of the Village Panchayats/Zilla Parishads. For this purpose the Village Panchayats/Zilla Parishads raises funds by levying water tax and from own its resources. The "Maintenance & Repairs Fund" created by Government at the District level is being operated by the respective Zilla Parishad. Every Zilla Parishad is required to credit 20% of its income in this fund every year. In addition from 2000-2001 15% of the budgeted provision under Rural Water Supply & 15% to total allocation to be received from Central Government under A.R.W.S.P. is provided by the State Government to the Zilla Parishads for this fund. Also at village level a separate "Village Water Supply Fund" has been created in each Village Panchayat. In this fund 35% of the grants against land revenue & general and private water cess in respect of the water supply schemes is to be credited. However, as per new guidelines of Government of India, 100% expenditure of Maintenance & Repairs of Water Supply Scheme has to be borne by the beneficiaries. In addition, the State Government reimburses 50% of the expenditure incurred on account of electric charges and on TCL powder, required for purification of water by the Gram Panchayat/Zilla Parishad in respect Water Supply Schemes.

(6) According to the survey conducted during 2003-04, 47043 Villages/Wadis are found problematic. Out of these 21,387 villages/wadis are to be tackled through Minimum Need Programme. ARWSP, Swajaldhara Scheme and External Aided Projects. Excluding House 25,656 Villages/Wadies are yet to be tackled. Total fund of Rs.6801.88 lakh is necessary upto 2016-17 for all the 47,043 villages/ wadies.

(7) State Government has accepted the guidelines of Government of India, norms for selection of Villages/Habitations and priority for coverage of Villages/Habitations as follows:

(A) Norms for selection of Villages/Habitations:

- (1) Villages/Habitants not having water sources within 1.6 km. distance in plain area and 100 meters distance in hilly area.
- (2) Villages/Habitations having water source but contaminated by excess salinity, iron, fluoride, arsenic or other toxic elements or biologically contaminated source.
- (3) Villages/Habitations having availability of safe drinking water however not as per norms (less than 40 lpcd).

(B) Priority for coverage of Villages/Habitations:-

- (1) Villages/Habitations exclusively inhabited by SC/ST or having larger SC/ST population as enumerated in the Status Report of 1994 (Survey) and re surveyed in 1996-97.
- (2) Coverage of Villages/Habitations getting contaminated, toxic water to be covered first and rest later.
- (3) Villages/Habitants receiving less than 40 lpcd water to be brought to level of 40 lpcd. Coverage of Schools/Anganwadies without drinking water facility. Total outlay of Rs.6801.88 Lakhs has been provided for the villages/wadies in the Tribal areas for the year 2016-17.

\*\*\*

## **CHAPTER 20**

### **URBAN DEVELOPMENT**

The process of rapid urbanisation has led to certain basic problems in urban areas. Sufficient funds are, therefore, required to tackle such problems. There are 10 towns in the Tribal Sub Plan area. Financial assistance is given by the State Government to the Municipal Councils for implementation of their development plans, in the form of both grant-in-aid and loan for their approved projects as per the pattern prescribed for A, B, and C Class Municipal Councils, 100 percent grant-in-aid is given for their non-remunerative works. The approved projects in the Development Plans are as follows: -

- |  |                              |
|--|------------------------------|
| (1) Acquisition of land for various purposes.      | (6) Library                  |
| (2) Markets and Weekly Bazaars                     | (7) Parks and Gardens        |
| (3) Schools and construction of roads.             | (8) Social Welfare Centres   |
| (4) Dispensaries and Hospitals.                    | (9) Construction of Public   |
| (5) Burial and cremation grounds, slaughter house. | Latrines and Public Urinals. |

Special attention is being paid to these tribal towns Thane, Nashik, Nandurbar, Nanded, Amravati & Yavatmal are the following districts which has been provided the outlay of Rs.83.24 lakhs for District Plan & outlay of Rs.1000.00 lakhs for State Plan for the year 2016-17.

\*\*\*

## **CHAPTER 21**

### **WELFARE OF BACKWARD CLASSES**

One of the directive principles of State policy in the constitution of India, ensures that the state should promote with special care, the educational and economic interests of weaker sections of the people and in particular of the scheduled caste & scheduled tribes and protect them from social injustice and all form of exploitation. In pursuance of this Directive in the Constitution, programmes for educational, economical and social emancipation of backward classes have formed an important place in the five-year plans According to the 2011 Census, the Scheduled Tribes population in the state is 105.10 lakh and the percentage of tribal population to the total population works out to 9.35 %.

In so far as the Scheduled Tribes are concerned, the Tribal Sub-Plan (TSP) takes care of their social, economical and educational problems. Taking into consideration the size of the tribal population, the State Government has made substantial provisions in the TSP for the welfare of Tribals, in the form of giving scholarships to the students, running of Government hostels, running of Government Ashram Schools, aided ashram schools, pre-recruitment training centers, etc. A sizable outlay of Rs.281187.76 lakh (Including SCA-Rs.12500.00 & Article 275(1) Asstt. Rs.12500.00 lakh) has been kept aside for the year 2016-17 for the various schemes covered under State level & district level programme implemented by the Tribal Development Department.

The main schemes implemented under this Sector are described below:

#### **1. Government Ashram Schools :**

The Tribal Development Department running residential ashram schools in hilly and remote areas of Maharashtra for social, cultural and educational development of

tribals. In the Maharashtra Tribal Development Department is running 528 Govt. Ashram Schools .

An outlay of Rs.14504.66 Lakhs has been provided for District Plan & an outlay of Rs.12500.00 Lakhs has been provided in the TSP for 2016-17 for State Plan.

## **2. Junior College (attached to Govt. Ashram Schools):**

The Govt. of Maharashtra has also started 123 Junior colleges attached to the secondary Ashram Schools from 1999 –2000. s. All facilities like lodging, boarding , education material and other amenities are provided free at govt. cost.

An outlay of Rs.3463.04 Lakhs has been provided in the TSP for year 2016-17.

## **3. Education in aided Ashram Schools :**

In the Year 2016-17 there are 556 aided Ashram Schools in the state

These voluntary organisations running ashram schools are getting 100% grants from government on the pay and allowances of the teaching and non-teaching staff and maintenance grant at the rate of Rs. 500 per month per child. Expenditure equal to 12 % of the salary is given for the book, writing material, furniture and contingencies is also borne by the government. 8% of the salary bills also paid to the organisation for providing uniform to the students, utensils and bed-sheets etc. 75% of the actual rate is also paid to them as grant-in-aid. Rs 3.00 lakhs for construction of primary schools and Rs.5.00 lakhs for post basic Ashrams school for voluntary organisations

An outlay of Rs.21725.28 Lakhs has been provided in the TSP for 2016-17.

## **4. Government Hostels for Tribal Students**

Govt. hostels have been started at Divisional/District/Tahsil places in order to attract the tribal students to pursue higher studies. At present under the Tribal Development Department out of 495 approved Govt.Hostels, out of which 491 Govt.Hostels are running in the state. These hostels provide residential facilities to 58204 tribal students (36410 Boys & 21794 girls). In Govt.Hostel tribal students are admitted on purely merit basis.

An outlay of Rs.15100.40 Lakhs has been provided in the TSP for 2016-17 for District Plan & an outlay of Rs.14000.00 Lakhs has been provided in the TSP for 2016-17 for State Plan .

## **5. Maintenance Allowance To Scheduled Tribe Students Staying In Hostels Attached To Professional Courses:**

Since the intake capacity of Government hostels is limited tribal students are allowed and encouraged to stay in the hostel attached to professional colleges like medical, engineering, veterinary colleges and they are given maintenance allowance per student in addition to Government of India Scholarship admissible to them. An outlay of Rs.373.88 lakh is provided for this scheme during 2016-17.

## **6. Travelling Allowance and Scholarship for the Handicapped students who are studying in 8th to 12 th Std.**

Considering the problem of handicaps, and to allow them to get the education compared with others, Govt. has started the scheme of Rs. 100/- of Travelling Allowance and Scholarship of Rs.500/- P.M. for tribal handicapped student .since 2003-2004. For the year, 2016-2017 an outlay RS.26.44 lakh has been proposed.

## **7. Scheme of Pre -Matric Scholarship for the State Tribal Students :**

The efforts to reduce the drop out rate has been a priority for the Govt. However, it has been proposed to start Pre Secondary Golden Jubilee Tribal Scholarship Scheme according to G.R. Dated 31<sup>st</sup> May 2011 of Tribal Development

Dept. for the Tribal Students learning in the 1<sup>st</sup> Std. to 10<sup>th</sup> Standard from the year 2010-11.

This scheme is not for Govt and aided ashram schools.

To give scholarship bank account opening in local Bank process has been started.

Under this Scheme Rs. 1000/- for Std. 1<sup>th</sup> to Std 4<sup>th</sup> Students, Rs.1500/- for Std. 5 to 7<sup>th</sup> Students and Rs.2000/- for Std. 8<sup>th</sup> to 10<sup>th</sup> Students have been given as Scholarship.

For 2016-17, the Government has earmarked Rs.18105.69 lakh for this scheme. Nearly 13 Lakh students will be benefited by this Scholarship.

### **8. Establishment Of Model Schools For Scheduled Tribe Students:**

6. Government has started two Model Schools at Deomogara, Tal. Navapur, Dist. Nandurbar and at Bhandardara, Tal. Akole, Dist. Ahmednagar . These schools have been set up on the lines of Vidyaniketan and Navodaya Vidyalaya. These two schools are exclusively meant for tribal students & they provide opportunity to them to achieve higher merit in academic as well as extra curricular activities including sport. Admissions in these schools are given on the basis of an entrance examination.

An outlay of Rs.0.01 Lakhs has been provided in the TSP for 2016-17.

### **9. Eklavya Model Residential Schools**

The Government of Maharashtra with the assistance of the Central Government Under Article 275(1) of the constitution has established eight English Medium Eklavya Residential Schools at (1) Kambalgaon Tal. Palghar, Dist. Thane. (2) Mundhegaon Tal. Igatpuri, Dist. Nashik (3) Chikhaldara Dist. Amravati. (4) Khairee-parsoda, Tal. Ramtek, Dist.Nagpur (5) Pimprisedroddin Tal.Igatpuri Dist. Nashik, (6) Nandurbar Tal.Dist. Nandurbar (7) Tumargunda Tal. Etapalli Dist.Gadchiroli (8) Borgaon Tal.Deori Dist. Gondia. Further these schools are affiliated to CBSC,New Delhi.

510 tribal boys and 340 tribal girls are getting benefit of education in the said schools. The Government of India has sanctioned 9 such schools, out of which the above mentioned 4 schools have been started since 2000-2001 with 5<sup>th</sup> standard. The object of setting up of these public schools is to provide quality education to tribal students. Accordingly teaching staff of better quality is to be deputed from Education and Tribal Development Department for these schools and they are to be paid better salaries. These schools are managed by Maharashtra Tribal Schools Society, the Chairman of which is the Principle Secretary, Tribal Development Department and the member secretary is Commissioner, Tribal Development, Nashik.

For 2016-17, the Government has earmarked Rs.500.00 lakh for this scheme

### **10. Cash Awards for meritorious students of 10th and 12th standards**

In order to encourage brilliant tribal students of 10<sup>th</sup> & 12<sup>th</sup> standards in the schools under Tribal Development Department, cash Awards are given under this scheme. The first three students (3 girls & 3 boys) at the State level are awarded Rs.35000/-, Rs.25,000/- & Rs.15,000/- respectively in 10<sup>th</sup> as well as 12<sup>th</sup> standards. Besides this, an amount of Rs.1,000/- per month is also given to these students. Hence, there are six awards each for 10<sup>th</sup> as well as 12<sup>th</sup> standards.

Addition to this award,cash award also given at Divisional Education Board. In this the first three tribal students of 10<sup>th</sup> & 12<sup>th</sup> standards.(3 girls & 3 boys) are awarded Rs.25,000/-, Rs.15,000/- & Rs.10,000/- respectively. Besides this an amount Rs.1,000/- per month is also awarded to these students.

For the year 2016-17 Rs.40.00 lakh has been earmarked for the scheme.

### **11. Cash Awards to Ashram Schools**

In order to bring healthy competition among schools, the Government has introduced monetary awards for Government Ashram Schools as well as Grant-in-aid schools. The schools are graded on the basis of merit of students in board examinations and other facilities & activities. Accordingly, the schools that stand 1st, 2nd and 3rd in merit of its students in the board examinations, are paid Rs. 5.00 lakh, Rs. 3.00 lakh and Rs.1.00 lakh each. This award has been instituted during the year 2003-04 and there are separate sets of 3 awards for Government Ashram Schools as well as for Grant-in-aid Schools. For the year 2016-17, Government has earmarked Rs.40.00 lakh for the above scheme.

### **12. Computer Training for the students and teachers of Government Ashram Schools.**

In the present competitive era, it is essential for the students and teachers to have computer literacy -with a view to upgrade the standard of the education. Therefore, the scheme of imparting computer training to the tribal students studying from VIIIth to XII th standards has been sanctioned. The duration of the training is six months with minimum 20 days in a month. An amount of Rs.545.26 lakhs has been made available for the year 2016-17.

### **13. In-Service Training Program.**

Government has taken a decision to start 8 training centres for the teachers in the Government/aided Ashram Schools of Tribal Development Department. These schools are under the control of Commissioner, Tribal Development department in the jurisdiction of Additional Commissioner, Thane, Nashik, Nagpur, Amravati. Under this scheme , 200 training sessions will be arranged for teachers in the state. Certain teachers will be selected as master trainers in each school. They will give the training of 5 to 10 days to all the teachers of all subjects in the concerned projects. In the above 8 training centres, teachers of Government and aided Ashram Schools will be given the benefit of training. An outlay of Rs.200.00 lakh has been proposed for the scheme during 2016-17. The location of In-service training centers as follows-

<b>Sr.No.</b>	<b>Name of the Govt. Ashram school</b>	<b>Taluka</b>	<b>District</b>
1	Aasarbari	Peth	Nashik
2	Loy	Nandurbar	Nandurbar
3	Pali	Vikramgad	Thane
4	Wadeshwar	Maval	Pune
5	Kapara	Babhulgaon	Yavatmal
6	Nandgaonpeth	Amravti	Amravati
7	Borgaon	Deori	Gondia
8	Khamancheru	Aheri	Gadchiroli

### **14. Pre- Military & Police Training Centers**

There is backlog of the scheduled tribes in the State Police Force, Central Reserve Force, Army etc.The state Government has, therefore, established 9 pre-recruitment training centers at Nashik, Jawhar (Thane), Nandurbar,Rajur(Ahmednagar), Ambegaon (Pune), Kinwat (Nanded), Rajura (Chandrapur), Dharni (Amaravati) and Desaigang (Gadchiroli) so as to impart premilitary training to tribals & remove the backlog These training centers have been functioning from January, 1990. The duration of each training course is of 4

months, about 100 students are enrolled in each center. The expenditure incurred per student is about Rs 2000.

In the current year 2016-17, Rs. 500.00 lakhs has been provided.

#### **15. Motor Driving Training Centers For Scheduled Tribes:**

There is also a backlog in the recruitment of Drivers in Government and Semi-Government organizations and particularly, in the Maharashtra State Road Transport Corporation (MSRTC.). The Government has, therefore, decided to give training for heavy motor driving to tribal youths. For this purpose a Motor driving Training Center at Pandharkawada, Dist. Yavatmal is already running with the help of the MSRTC.

The duration of the training course is six months As such there are two sessions during a year. The capacity of the trainees is 50 in each session. 2/3 of the cost of this training center is borne by the State Government and 1/3 by the MSRTC. The students taking education are being provided maintenance allowance at the rate of Rs. 300 per month.

In addition to this center two more centers at Shahada in Nandurbar District & Gadchiroli have been opened with the help of MSRTC. For this scheme an outlay of Rs.0.01 lakh have been provided in the TSP for 2016-17.

#### **16. Supply Of Electric Motor Pumps And Oil Engines**

The tribal cultivators are provided with electric motor pumps and oil engines . A tribal cultivator who has a minimum 60 R (1.5 acres) maximum of 6 ha. (or 16 acres ) cultivable land is eligible to take the benefit of this scheme further they should have sufficient water source which will last at least six months excluding the period of rainy season, for irrigating their land. Also for getting electric motor pump it is expected that there should be an electric line passing nearby. who have less than prescribed area of land can jointly take advantage of this scheme.

The beneficiary getting Electric Engines / Oil pump sets under this scheme. have to pay contribution at the prescribed rates viz., Rs. 250/- for land holders having land between 60 R to 4 ha. & Rs. 500/- to those landholders of more than 4 hectares.

In the current year 2016-17, a total outlay of Rs.1628.83 lakh (Elec. Pump Rs.112.51 lakhs & Oil Engine Rs.1516.32 lakhs) has been provided.

#### **17. Thakkar Bappa Tribal Village Integrated Improvement Programme :-**

The State Government has decided to implement "Thakkar Bappa Adivasi Vasti Sudhar Ekatmik Karyakram" on the lines of "Dalit Vasti Sudhar Programme" This scheme will be implemented in the proposed MADA and Mini-MADA pockets in the 15 districts of Akola, Wardha, Bhandara, Raigad, Jalgaon, Dhule, Nandurbar, Pune, Nagpur, Ahmednager, Yeotmal, Buldhana, Amravati and Gondia and other OTSP villages on the basis of population of tribals. This programme will be implemented on an integrated project approach. In the year of 2016-17, for which an outlay of Rs.21230.13 lakhs has been made available in the T.S.P.

This scheme is being implemented by the Zilla Parishads.

#### **18. Nucleus Budget**

The TSP is formulated taking into consideration the specific needs of each ITDP area. In order to fulfill area specific demands which cannot be met from regular schemes approved by the Govt. and cannot as such be funded from the



normal TSP a special scheme Nucleus Budget is being implemented since 1981-82. Under the scheme the Project Officer of the ITDP's are empowered to evolve & implement or get implemented from other departments schemes of local importance after following the prescribed procedure. In this scheme maximum Rs.50000/- granted to tribal individual/family, but if 2-3 tribal beneficiaries came together, then maximum Rs. 7,50,000/- can be granted to this group. In this scheme 85 % is grant-in-aid for general tribal & 100 % grant in aid for PVTG. An outlay of Rs.5540.89 lakh is provided for the year 2016-17 for Nucleus Budget.

### **19. Maharashtra State Co-Operative Tribal Development Corporation**

The Maharashtra State Co-operative Tribal Development Corporation (MSCTDC) was established in the year 1972 under the Maharashtra Cooperative Societies Act with the aims and objects mentioned below: -

- 1) Purchase and Sale of Agricultural and minor forest products in the Tribal areas under the Monopoly Procurement Scheme
- 2) Management of Developmental works in Tribal Areas on Agency basis on behalf of Government, Public institutions and Corporations.
- 3) Distribution of Consumption loans to Adivasi Families.
- 4) Extending loans for income generating activities.
- 5) To undertake any activity assigned by the Government for General Development of Adivasis; and
- 6) Promotion of Programmes for the generation of employment in tribal areas.

The Maharashtra State Co-operative Tribal Development Corporations function as the apex body of the multi-purpose Adivasi Co-operative societies. The village level Co-operative societies are the sub-agents of the Corporation for monopoly management schemes and consumption loan, etc. The State Government provides financial assistance to the Corporation in the form of management subsidy, purchase subsidy and reimbursement of losses (if any) incurred to the Corporation in its trading operations.

At present the corporation is implementing a number of schemes viz. Monopoly Procurement Scheme and Procurement under MSP. supply of daily necessities to ashram schools, supply of electric motor pumps/oil engines, mobile consumer shops and drinking water supply to government ashram schools. The major constraint, which was faced by the Corporation, was that its paid up share capital was very limited. However Government has increased the paid up share capital of the corporation to enable the corporation to perform its role effectively.

An outlay of Rs. 200.00 lakh is provided for assistance to the MSTDC for the year, 2016-17.

### **20. Financial Assistance for Share Capital to Tribal Development Corporation**

From the year of 2002- 2003, the New Scheme Tribal Development Corporation has been introduced under the Head of Backward class welfare. The scheme of Financial Assistance for share capital to Tribal Development Corporation is to provide Rs.300.00 lakh on the state level for the year 2016-17.

### **21. Khavati Loan**

Khavati Loan started in 1978 in the Tribal Sub Plan Area of the state. This scheme is implemented by the M.S.C.T.D.C. with the help of Adivasi Co-operative Societies. The scheme provides for the consumption requirements of the needy tribal families during the lean employment season i.e.monsoon. The amount given under this scheme is in the form of short term loan and interest free . The

repayment is to be made in a single instalment in one year. 50% of the loan is given in the form of kind and 50% in cash and out of it 70% loan 30% grant in aid. The amount of loan given under this scheme depends on the family size. A family having 4 member is given Rs.2000/-, a family having 8 members Rs.3000/- and a family having more than 8 members Rs.4000/-.

<b>Year</b>	<b>Total beneficiaries</b>	<b>Rs. In lakhs</b>
2011-12	300000	11250.00
2012-13	189198	12000.00
2013-14	92523	2041.49
2014-15	--	0.00
2015-16	--	0.01
2016-17	--	0.01

An outlay of Rs.0.01 lakh is provided for the year, 2016-17.

## **22. Strengthening of Staff in the Tribal Development Department**

As per the recommendations of the Sukthankar Committee, the work of preparation of the TSP for the state & other districts, within the plan allocation given by the planning department is entrusted to the Tribal Development Department from the year 1993-94. Consequently, the workload for preparation of the TSP & the districts has increased considerably. An outlay of Rs.1922.00 lakh has been provided for this purpose in the TSP for 2016-17.

## **23. Construction of Administrative Building & residential quarters**

The state Govt. has decided to strengthen the administration in 11 selected ITDP's identified as the most vulnerable. The Project Officers leading the ITDP's are drawn from the Indian Administrative Service, or the Indian Forest Service, and have been given the powers of additional collectors as well as those of executive officers of the Zilla Parishads. These Project Officers have both regulatory & developmental responsibilities & have been given necessary powers of sanction & discipline including supervision & administrative control over other department staff in their area of operation.

For effective implementation of Project administration, it has become necessary to construct administrative buildings for the offices of the project officers & also to construct residential quarters for the project officers & their staff, in those project areas where such facilities either do not exist or are inadequate. The construction programme has been taken up in a phased manner. An outlay of Rs.1000.00 lakh has been provided in the TSP of 2016-17 for this purpose.

## **24. Financial Assistance to Shabari Vitta Vikas Mahamandal (State level)**

Main objective of the Corporation is to economic development of the scheduled tribes by generating Self employment while giving them financial assistance in the shape of term loan, margin money loan, bridge finance etc.

The Corporation prominently implement "National Scheduled Tribes Finance & Development Corporation" New Delhi (NSTFDC) sponsored Term loan schemes, NSTFDC sponsored "Adivasi Mahila Sashaktikaran Yojana, National Bank sponsored Term loan scheme for the scheduled tribe beneficiaries whose annual family income is below double of the poverty line income.

Actual working of the Corporation has been commenced in the year 2000-2001.

For the year 2016-17 a budgetary provision has been made for Rs.750.00 lac.towards Managerial subsidy and Rs.1000.00 lac.towards share capital contribution by the State Govt.for Shabari Corporation.

## **25. Centrally Sponsored Schemes Under The Backward Class Welfare Sector**

### **(A) Govt. of India Scholarship:-**

The scheme of Post Matric Scholarship has been introduced for giving higher education to Backward Class students, who are staying in rural and hilly areas, and whose financial condition is poor and due to which, they are unable to take higher education. This scheme is implemented through the Project Officers of the ITDPs. They have been empowered to disburse the scholarships to the concerned educational institutions, as per the requirements of the institutions and the records received by them. The scheme is given adequate publicity through various educational institutions. In addition to this, every year officers in-charge of the scheme give wide publicity in the local newspapers for the information of the students and also instruct the students to apply for scholarship. For the renewal of the scholarship 75 % of attendance is required to be put in by the Scholarship holders. 60 % of the previous years expenditure towards scholarship is disbursed to the institutions on an ad-hoc basis. For the disbursement of this scholarship the educational institution open PLA, account in Nationalised Banks, where the students also open their account. The said scholarship is disbursed upto 30th September every year. Under this scheme of the Government of India all the Scheduled Castes & Scheduled Tribes Students studying in post Matric courses are eligible to receive an amount from Rs.380/- to 1200/- (for hostelers) and Rs.230/- to 550/- (for day scholars) scholarship subject to the condition that (a) The income of the parent should not exceed Rs.2,50,000/- per year. (b) That the student should not be a full-time employee (c) that the student should have good conduct and his progress and attendance should be satisfactory, and (d) only the first two children of the same parents are eligible.

Government of India has increased the rate of Post Matric Scholarship for the students. Belonging to Scheduled Tribe by modifying the existing Groups and Income Ceiling from 10th Five Year Plan. The details of the Existing & Revised Groups Income Ceilings and Scholarship Rates are as follows :-

#### **A)**

<b>Maintenance Allowance Rates ( Per Month)</b>		
<b>Existing Rates</b>		
<b>Groups</b>	<b>Hostelers</b>	<b>Dayschollers</b>
A	1200	550
B	820	530
<b>Maintenance Allowance Rates ( Per Month)</b>		
<b>Existing Rates</b>		
D	570	300
E	380	230

#### **B)**

<b>Other Allowances Rates</b>		
<b>Sr.No</b>	<b>Particulars</b>	<b>Existing Rate</b>
1	Study Tour charges	Rs.1600/- p.a.
2	Thesis Typing/Printing charges	Rs.1600/-
3	Book grant for correspondance to course	Rs.1200/- p.a.

**(A) Tribal Research And Training Institute (TRTI)**

The Tribal Research & Training Institute was established in 1962 at Pune . The main objectives to establish TRTI were to conduct research in general & specific areas of economic activities affecting tribal life,evaluation & monitoring of developmental schemes. collection & dissemination of information regarding tribal life , organization of training programmes for officials & no officials to build up a Museum & Library on tribals, etc. At present the activities of the TRTI are broadly divided into areas of Research. Integrated development programme, Training Publications, Library Museum & Cultural unit. Production of films of “Tribal Life & Culture.” And Scrutiny & verification of tribe claims. Besides thi, during the year 2007-08, TRTI will under take the implementation of scheduled tribes & other traditional Forest Dwellerss (Recongntion of Forest Righths),Act,2006 & Rules, 2008 and publicity of various Tribal Development schemes, including those schemes under 275 (1). The Institute will also b involved in evaluation of Tribal Development schemes. The Institute wants to enhance the Research & Training programmes, documentation of the original cultural aspects of tribals , which is vanishing very fast, development of Museum & Library, etc. The expansion programme of the building of the TRI has been completed. Total outlay of Rs.1962.87 lakh is provided for the year 2016-17 as the State’s share. On complition of 50 years of this institute. Golden Jubilee was celebrated on 28<sup>th</sup> December, 2013 whish was inaugrated by Hon’ble President of India and also by G.R.Dated 24-12-2013 autonomus status has been given to this Institute and it will be working as a autonomous institute for programs, projects and activities in future.

**(B) Gondwana Museum and Research Center-**

In order to preserve, promote and propagate the living culture of the tribals from Vidharbha and in particular those from the Gondwana land, the Government of Maharashtra has decided to establish “Gondwana Museum and Research Center in Nagpur City. It aims to :

- 1̇ Depict the glorious past and present status of tribals in general with special emphasis on tribals from Maharashtra & Gondwana land.
- 2̇ Conduct research on various aspects of tribal life, history, culture and impact of various schemes on their lives.
- 3̇ Document various aspect of Gondwana life, culture history.
- 4̇ Understand traditional design associated with tribal artforms and create new only which could find acceptability in the open commercial market.
- 5̇ Maintain craft village which will popularise Gondwana handicraft and develop an income generation package for the artisans.
- 6̇ Organise demonstration-cum-workshops for artisans from time to time.
- 7̇ Maintain open air theatre so as to promote tribal traditional drama, folk songs, folk dance and music of the people of Gondwana land.
- 8̇ Run the training centre so as to provide guidance and training to the tribals for self-employment/getting employment.

The exepertise committee of architects formed for making design and suggestions for Gondwana Cultural Museum in 2015 For the financial year. 2016-17 the funds of Rs.1.00 lakh have been proposed.

**26. Comprehensive Rural Health Project for Tribals(Jamkhed Project)**

With a view to develop preventive, promotive and curative health care services at village level with a focus on reducing the women and child morbidity and mortality and communicable diseases, Government has decided to implement a comprehensive health project for tribals in 12 talukas of 7 districts with priority

to be given to primitive tribal villages. The Government has given administrative approval to this programme vide Government Resolution, Tribal Development Department No. Sankirn-2003/CR-170/D-VIII, dated 27.2.2004. A provision of Rs.0.01 lakh is proposed during the year 2016-17.

<b>District</b>	<b>Talukas</b>
Palghar	Jawhar
	Mokhada
Nandurbar	Akkalkuwa
	Akrani (Dhadgaon)
Amravati	Dharni
	Chikhaldara
Ahmednagar	Akole
Gadchiroli	Etapalli
	Bhamragad
Yavatmal	Maregaon
Rajgad	Karjat
	Sudhagad

**Goal :-** To develop sustainable model of Integrated Tribal Development, with a view to improve quality of life of the tribal.

**Specific Objectives :-**

- 1) To develop preventive, promotive and curative health care services at the village level, with focus on reduction of women and child morbidity and mortality, and control of communicable diseases.
- 2) To promote universalisation of primary education and vocational training.
- 3) To develop livelihood opportunities towards food security and nutrition.
- 4) To empower and involve the community and Panchayat Raj Institutions (PRI) through information dissemination, about comprehensive development issues and strategies.
- 5) To promote self esteem, cultural identify and National consciousness.

The programme components are health, education, livelihood, Income Generation Activities, Community Development, Empowerment, training and orientation of development functioning self esteem and cultural identity of the tribal.

At the end of the project following trained new power will be available in the project ares-

Tribal Village facilitators	-	450
Tribal Villages Co-ordinators	-	45
Local resource Persons	-	1800

The total budget estimated is around Rs.10,34,98,000/- (Rs.Ten crore Thirty four lakh Ninety thousand only)

**27. Financial Assistance to the Co-Op Housing Development organisation**

The scheme of foundation of Co-Op housing finance is implemented In this scheme the registered Co-op housing organization which is having possessing economically backward or in low incomes group beneficiaries that Govt. land is allot4d without any cost. While purchasing private land the actual cost of puncher or the closet determined by the townplaner whichever is less that amount is given as land purchase amount In this producer 20 percent of the construction cost and contribution grant is released. Left 50 percent amount is given by

adopting loan from Maharashtra State Co-Op Housing Development Corporation and the amount of due interest maximum Rs.30000/- is given by Govt..

**28. Financial Assistance given to the parent of Grade III & IV Children who admitted in Hospital.**

The Children of grade III & IV from the remote area are admitted in the PHC or Hospital; their parents are also staying with them in the hospital till they will not care. In this period they miss their wages due to this they picked up their children and stay at home instead of hospital. In the case the possibility of death of child may occur. Govt. has taken into consideration all these facts and in remote area children also are admitted in the hospital then their parents are facilitate as 2 times meal and missed wages of that day.

For the year 2016-17 Rs.35.51 lakhs are proposed.

**29. Supply of P.V.C. Pipe to the Scheduled Tribe :-**

The main occupation of the tribe is Agriculture for the economic upliftment of the tribal electric motor pump/oil Engine has been provided to the tribal beneficiary. The Electric Motor Pump and Oil Engine provided to the tribe on 100% subsidy. The beneficiary who had been given the pump and who is not able to purchase the pipe for supplying motor that beneficiary has been provided P.V.C. Pipe through the Nucleus Budget on priority basis. Due to some practical to technical problem and rasing strain on the Nucleus budget government has decided to implement the new scheme to facilitate the tribal people in the State of Maharashtra.

In the year 2016-17 for this scheme Rs.1155.50 lakh has been provided

**30. Kanyandan Yogana**

With a view to reduce extravagant expenditure incurred by the tribals on Marriage ceremonies and to forbid the unfair practices in the Marriage ceremonies, the Govt. has sanctioned the "Kanya-Daan" scheme on a pilot basis for providing fiancial assistance to tribal couples so as to further encourage community marriage ceremonies. The fiancial assistance to the tune of Rs. 10,000/- is in kind which includes "Mangalsutra" of 10 grams gold and articles/ utensils of daily requirements for the family. The said scheme has been made applicable to the 16 disticts of TSP areas of Maharashtra for which an amount of Rs. 15.05 Lakhs had been released by the Government during 2003-04 and 150 couples have been given benefit of this scheme.

In the current Year 2016-17, Rs.473.89 Lakhs has been provided for this scheme.

**31. Tribal Self Respect and self Reliance Scheme**

To provide a permanent source of livelihood of below poverty line landless tribal, Government has decided to implement Tribal Self Respect and self Reliance Scheme under which land will be purchased and distributed to landless tribals. 4 acres of non irrigated or 2 acres of irrigated agricultural land will be given to the landless Below Poverty Line tribal families. 50% of the cost of land is subsidised and 50% is interest free loan. The Government has given administrative approval to this scheme vide Government, Tribal Development Department Resolution No Bhuvaye - 2003/C R 142/D-IX, dated 24.2.2004. An outlay of Rs.239.29 lakh is proposed during the year 2016-17.

**32. SCA to TSP and Article 275(1) of the Constitution :**

For the current financial year 2016-17 Outlay of Rs.12500.00 lakh under Article 275(1) & Outlay of Rs. 12500.00 under SCA has been budgeted. Various

schemes as income generation, Infrastructure benefits and specially for women will be implemented through these schemes.

**33. Central Sector Scheme for the Development of Primitive Vulnerable Tribes Group :**

The grant is received every year for the benefit of dev. of primitive tribes from Government of India. Katkari from Thane and Raigad, koam from Yeotmal and Madia Gond from Gadchiroli are the main primitive tribes from Maharashtra. Gharkul and Janashree Bima Yojana are the main schemes implemented for the primitive Tribes. Govt. of India has also sanctioned Rs. 1.40 crores for 28,000 families in the Year 2005-06 for the implementation of Janashree Bima Yojana with the help of Life Insurance Corporation of India. An Outlay of Rs.4000.00 lakhs has been provided for the year 2016-17.

**34. Repairing work of old Ashram School Bulding**

Buildings of a number of Ashram Schools were constructed long back. They lacked protection required renovation and there was a need for provision of facilities like toilets and bathrooms, multipurpose halls and water supply. An Outlay of Rs.3065.48 lakhs has been provided for the year 2016-17.

**35. Supply of Domestic Gas for (14.2 Kg.) to BPL Tribal Families.**

The tribal families living in and around forest areas mostly depend on forests for fire wood. Therefore with a view to preserve forests and to create environment friendly atmosphere as well as to provide pollution free house to tribal families. Government Resolution No.Meeting-2006/C.R.1/Desk-8, Dated 20.10.2006 The project officer ITDP will select the beneficiaries as per terms and conditions of the scheme. The officers of the Bharat Petroleum Corp. will give the demonstration / training to the beneficiaries in suitable number of groups. The responsibility of installing gas connections in the house of the beneficiaries will be of the concerned agency of the Bharat Petroleum Corp. Ltd. The agency will further provide free service and attend the complaints promptly, if any. The purchase of domestic appliance by Managing Director, MSTDC, Nasik,

In the year 2016-17, Rs.156.11 lakhs has been provided.

**36. Scheme for development of Pardhi Community**

Separate scheme of Tribal Development Department for the development of Pardhi Community is introduced from the financial year 2011 – 12. For the year 2016-17 a budgetary provision of Rs.1002.14 lac has been made for this Scheme.

**37. Shabari Gharkul Yojana-**

From the year 2016-17 Shabari Gharkul scheme is Proposed & Outlay of Rs. 14000.00 Crores will be made available for this to provide shelter to Tribal families

**38. Implementation of Guidance project in Tribal areas by Tribal cell**

Tribal cell is Established in Honourable Governors office, Which will implement some Guidance projects related to Health, Nutrition, food & Civil Supply (P.D. S.), Education Land Right Communication , Use of Information Technology ,micro-planning by Gramsabha, Empowerment etc. Provision of Rs 200.00 Lakhs for the year 2016-17 will be made available

\*\*\*

## CHAPTER 22

### WOMEN & CHILD WELFARE AND NUTRITION

#### I. WOMEN & CHILD WELFARE:

With a view to have the participation of Women in development, the Government has started various development schemes for the welfare of women and children in rural areas. The Government has also constituted a Committee named "The Mahila and Bal Kalyan Samiti" in Zilla Parishads. The Government has entrusted to this committee the Integrated Child Development Scheme (ICDS), the Integrated Rural Development Programme (IRDP) (40 percent Women's Sector), Development of Women and Children in Rural Areas (DWCRA), Training to Rural Youth for Self Employment (TRYSEM-Women's Sector), Tailoring Scheme, etc. Apart from these schemes, this committee also prepares its own schemes.

The Government has also formulated some new schemes relating to the Welfare of Women and Children in rural area as indicated below :-

- (1) supply of bicycles to girl students studying in Std. V to X;
- (2) opening of New Balwadis;
- (3) supply of sewing machine free of cost to the women belonging to the economically weaker sections;
- (4) running of a library and adult education camps by mahila mandals;
- (5) arrangement of Diagnosis camps for Rural Women and Children;
- (6) construction of toilets and laboratories for rural women;
- (7) grant of awards to the sevikas of model Anganwadis/Balwadis;
- (8) supply of material/equipments for Anganwadis/Balwadis;
- (9) organisation of various competitions at village level for encouraging women and children;
- (10) training to women representatives regarding the Panchayat Raj and its institution;
- (11) purchase of education/sports materials for the students of Balwadis run by Mahila and Bal Kalyan Samitee;
- (12) organization of study tours for women representatives;
- (13) rehabilitation or installation of artificial limbs for the handicapped children/women;
- (14) supply of uniforms to the students;
- (15) supply of sarees to women belonging to the economically weaker sections;
- (16) financial assistance to needy women (for self employment) for the purchase of cows/buffalows, sheep, etc.;
- (17) financial assistance upto Rs 2,000 for marriage purpose to the girls belonging to the Economically Weaker Sections.
- (17) financial assistance to the Mahila Mandals/Voluntary organisations for Industrial Training Purposes;
- (17) financial assistance to the girls belonging to the economically weaker sections for technical education;
- (17) Grant of financial assistance to the women belonging to the economically weaker sections for baby sitting;
- (21) Supply of domestic articles to needy women from the economically weaker section.
- (22) Lumpsum grant to students for their education for studying in other Districts;
- (23) Financial assistance for the purchase of agricultural implements to widows, divorcees and women belonging to the economically weaker sections; and
- (24) Grant of financial assistance to destitute women for housing purposes.

For this Mahila Mandal Samiti, an outlay of Rs.915.71 lakh has been provided for the year 2016-17 for District Plan & an outlay of Rs.200.00 lakh has been provided for the year 2016-17 for State Plan.

#### II. NUTRITION :

Nutrition planning aims at improving the physical capacity of vulnerable sections of the population, enhancement of the span of working life and increased



longevity by enhancing the level of nutrition and quality of environmental sanitation and hygiene. The main objectives of nutrition programme are, therefore, to reduce mortality and to improve the functional efficiency and productivity of the weaker sections of the community. Highly selective intervention is required, i.e. normally only in the age groups of 0 to 6 and pregnant and lactating mothers. With a view to providing the minimum nutritional requirements and allied health facilities to the most vulnerable section of the society, viz. children, pregnant women and nursing mothers in the tribal areas, the following schemes are being implemented.

### **Integrated Child Development Scheme (ICDS)**

1. The ICDS sponsored by the Government of India provides a package of services to children 0 to 6 years of age and to pregnant women, nursing mother. The main thrust is on health, nutrition and nutrition education to vulnerable groups of children, mothers and adult women. As per the financial pattern prescribed, the State Government provides, funds for supplementary nutrition and expenditure on other items, i.e. staff, equipment, etc., is borne by the Government of India.

2. The following package of services is being provided in the ICDS :

- (1) Supplementary Nutrition.
- (2) Immunisation.
- (3) Health Check up.
- (4) Referral Services.
- (5) Nutrition and Health Education, and
- (6) Non-Formal Education.
- (7) Local feeding cereals and pulses produced locally are provided to the beneficiaries

Supplementary nutrition for normal children is about 12 to 15 grams of protein and 500 calories. But for pregnant and lactating mothers and severally malnourished children are given in larger supplementary nutrition 18 to 20 grams of protein 600 calories and 20 to 25 gram protein , 800 calories per day respectively.

### **Bharatratna Dr.A.P.J. Abdul Kalam Amrut Ahaar Yojana-**

In the tribal areas, the percentage of low birth weight babies, anaemia and malnutrition amongst children is high. Mothers from the Scheduled Tribes have low BMI levels as compared to the other social groups. Due to these factors reduction of Infant Mortality Rate (IMR) and Maternal Mortality Rate (MMR) continue to be a challenge.

Scientific evidence shows that malnutrition starts early in life and its effects become irreversible after 2-3 years. Meeting the nutritional needs of Pregnant & Lacting women is therefore one of the critical windows of opportunity available to prevent malnutrition. In this regard, the State Government launched the "Bharatratna Dr.A.P.J. Abdul Kalam Amrut Yojana" for pregnant and lacting mothers, wide Government Resolution dated 18.11.2015.

Area for Scheme Implementation will be in Scheduled area and Addition Tribal Sub-Plan area of 16 Districts. All pregnant women completed six months of pregnancy and are in the 7 th month of pregnancy (3 rd trimester) and lacting mothers in first 3 months will get one square meal at Anganwadi Centre. The average unit cost of the "One Full Meal" is Rs.25/- per women per day. Around 85 thousand pregnant women and Lacting mothers are avaiiability benefits of this scheme. Oultlay for the scheme of Dr.A.P.J Abdul Kalam is Rs.5971.68 lakh proposed for 2016-17.

For the sub sector Nutrition an outlay of Rs.11858.14 lakh from District level and Rs.2100.00 lakh from State level thus, total Outlay of Rs.13865.33 lakh has been provided for the year 2016-17. salaries

\*\*\*

## CHAPTER 23 LABOUR AND LABOUR WELFARE SECTOR

### **CRAFTSMAN TRAINING SCHEME :(ITIs)**

The Craftsman Training Programme is executed at national level and controlled by the Directorate General of Employment and Training (DGET), Ministry of Labour, Government of India, New Delhi. The curriculum in various trades is executed as per the directives received from the DGET from time to time. The syllabus for the various trade courses run in ITIs are prepared by NCVT. Thus the training programme is chalked out on National basis and at the State level. It is administrated on the basis of norms and guidelines laid down by the National Council for Vocational Training (NCVT). The Schemewise Outlay is sanctioned under Tribal Sub Plan in the Annual Plan 2016-17 is given below.

		Rs in lakh
Sr. No.	Name of the Scheme	Approved Outlay
<b>State Level Scheme</b>		
1	Generalisation of Tech. Edu.	300.00
<b>District Level scheme</b>		
1	Procurement of deficient equipment in existing ITIs	923.79
2	Establishment of new ITIs	536.98
3	Introduction of Trade of more demand in lieu of trades less demand	0.00
4	Establishment of full fledged BTRI Centres	0.00
5	Construction of workshop and Administrative Building for I.T.I.s.	2804.69
6	Introduction of additional seats in existing I.T.I.s	0.00
7	Generalisation of Vocational Education of tribal Area	2211.25
8	Total New Schemes	0.00
<b>Total District</b>		<b>6479.36</b>
<b>Total STATE District</b>		<b>6779.36</b>

**Schemewise details are given in following paragraphs.**

#### **STATE PLAN:**

#### **1. GENERALISATION OF VOCATIONAL EDUCATION TRAINING IN TRIBAL ITI'S:**

In order to increase the socio-economy of tribal people in the tribal sector. It is essential to give Vocational Training in addition to General Education. Which will increase employability and self employability in this Sector. Hence, it was decided by State Government to develop and expand the existing 56 tribal ITI under Tribal Scheme "Generalization of Vocational Education in the Tribal Sector. An Approved Outlay of Rs.300.00 Lakhs for 2016-17.

## **DISTRICT LEVEL :**

### **2. PROCUREMENT OF DEFICIENT EQUIPMENTS IN EXISTING ITI'S.:**

The Training in ITI's is needbased and unless updated the same cannot be of any use to the industrial world. Updating of curriculum results in new tools equipments and machineries are to be purchased. Further normal use of such tools leads to their wear and tear which ultimately results in need for new tools. Thus revision of syllabus, advance technology and normal wear and tear results in deficiency of tools and equipments. In Maharashtra there are 56 Govt. ITI's in tribal sub plan which will need to procure deficient equipment. Moreover, to replace of wornout machine tools, hand tools etc. from old Institutes. For this purpose an Outlay of Rs.923.79 Lakhs approved for Annual Plan 2016-17.

### **3. CONSTRUCTION OF WORKSHOP & ADMINISTRATIVE BUILDING/HOSTEL BUILDING/ESTABLISHMENT OF NEW ITI'S:**

There are 56 Government I.T.Is. functioning in the State under Tribal Sub Plan. Out of which 17 Government I.T.Is. are having their own workshop and Administrative Bulding. 39 Institutes are running in private building on rental basis. 42 Construction work is in progress. 18 Newly construction work to be started in 2011-12. Process for this purpose an outlay of Rs.2804.69 Lakhs approved for Annual Plan 2016-17.

### **4. INTRODUCTION OF ADDITIONAL SEATS IN EXISTING ITI'S AND EXPANSION OF EXISTING ITI'S.**

In order to take proper care of cetain skill are as in the context of technological advancement as well as developments in other sectors viz. Electronics, Industry, Creation of T.V. Transmission Centres, Refrigeration and Air Conditioning, Development of petrochemical complexes, Plastic technology, as also to train manpower in the field of Electronics for Computer services and additional seats have been introduced in existinnng ITI's

### **5. ESTABLISHMENT OF NEW ITIs :**

The Government has taken a decision to start 32 new ITI's in newly created taluka. In which 4 ITI's to be started in 2008-09. For construction of Workshop and Administrative Building for this purpose Rs.536.98 Lakhs approved for Annual Plan 2016-17.

### **6. INTRODUCTION OF TRADE OF MORE DEMAND IN LIEU OF TRADES LESS DEMAND :**

For arranging need based training programme and to establish strong linkage between training and employment opportunities, review of the training courses in different old ITI's of Tribal Sub Plan for starting new trades becomes essential. Such a change over brings enough flexibility in training system and it becomes need oriented. It also helps to remove the imbalance between the skills and the training facilities available. Such diversification is need based.

### **7. GENERALIZATION OF VOCATIONAL EDUCATION TRAINING :**

In order to increas eht socio-economy of tribal people in the tribal sector, it is essential to give Vocational Training in addition to General Education. Which will increase employability and self employability in this Sector. Hence, it was decided by State Government to develop and expand the existing 56 tribal ITI under Tribal Scheme :Generalization of Vocational Education in the Tribal Sector. An Approved outlay of Rs.2211.25 Lakhs for District Plan & Rs. 300.00 Lakhs for State Plan for year 2016-17.

## 8. ESTABLISHMENT OF FULL-FLEDGED BTRI CENTRES & SUB CENTRES:

Apprenticeship Training Programme is implemented under the Apprentices Act, 1961 enacted by the Parliament Government of India. Training facilities in Industrial establishments and manufacturing processes are to be utilized for the purpose of training of candidates in the skilled and semi-skilled area.

Government of India has already designated 132 trades in various 29 groups, such as Engineering, Chemical, Food, Agriculture, Electronics, Textile, Printing, Catering and Computer etc. The training programme is divided in 3 phase (i) Basic Training (ii) Shop floor training (on the job training), (iii) Related Instructions. There are 49 Government and 69 Non.-Govt. (Private) BTRI Centres functioning in the State.

At present Basic Training and Related Instruction Centres are attached to the Government ITI's and Technical High School Centres. Facilities in the existing BTRI Centre in Food Technology, Printing and Chemical is inadequate

A total Outlay of Rs.6479.36 Lakhs is Approved for District Plan and Outlay of Rs.300.00 Lakhs for State Plan during Annual Plan 2016-17.

\*\*\*

## CHAPTER 24

### NAV SANJEEVAN YOJANA

The Nav Sanjeevan Yojana aims at integrated and coordinated implementation and strengthening of various drinking water, health facilities, etc. to the tribals which were previously being implemented by several agencies at several levels without ensuring proper coordination.

At present the following schemes have been included in the Nav Sanjeevan Yojana and are being implemented:-

- 1) Employment Programme
  - a) Employment Guarantee Scheme
  - b) Centrally Sponsored Sampurna Gramin Rojgar Scheme
- 2) Health Services
  - a) Providing primary health care services
  - b) Providing Pure and Clean drinking water
- 3) Nutrition Programme
  - a) Integrated Child Development Scheme
  - b) School Feeding Programme

- 4) Supply of Foodgrains
  - a) Distribution of Food grains through Fair Price Shops
  - b) Revamped Public Distribution System
  - c) Door Delivery System
- 5) Consumption Loan Scheme
- 6) Grain Bank Scheme

Nav Sanjeevan Yojana is being implemented in the Tribal Sub Plan Area, Additional Tribal Sub Plan Area and Mini MADA Pockets and in the MADA pockets of the State.

The Collectors of the Districts in Tribal Sub Plan Area act as the Chief Implementing Officers of the Nav Sanjeevan Yojana and the Chief Executive Officer of the Zilla Parishads the District Health Officers and the Project Officer, Integrated Tribal Development Projects (ITDP) have active association and participation therein. The officers implementing the individual schemes are responsible for the successful and effective implementation of the Nav Sanjeevan Yojana.

The Collector has to take a monthly review of the various programmes included in the scheme. He has to identify the risky/sensitive areas/pockets/villages in his District. The Collector while identifying such area/pockets/villages has to take into account the following norms.

- a) Villages which have been declared as inaccessible earlier.
- b) Villages/Pockets where mal-nutrition has occurred on a large scale in the past.
- c) Villages which are cut off during the monsoon.
- d) Villages where no clean and pure water supply is available.
- e) Villages which are far off from the Primary Health Centres or Sub Centres.
- f) Villages where the Fair Price Shops are not functioning or villages which are far off from such shops.
- g) Villages where it is difficult to provide employment during the monsoon.
- h) Villages where there are no Anganwadis under the Integrated Child Development Scheme.

**Health Services: -**

Tribal areas are generally inaccessible due to difficult terrain. Such areas are, therefore, deprived of timely and adequate health facilities, particularly during

the monsoon when there is interruption in the communication machinery. In order to overcome the problem the government has decided to provide following health facilities. The Govt. has also decided the implementation of "Melghat Pattern" the schemes of Health & Nutrition in all districts of TSP Area from 2003-04. In this sensitive tribal area an outlay of Rs.2704.66 lakh has been provided for the year 2016-17 to provide health services.

**1) Pada Volunteer Workers:-** Tribal population is scattered in Adivasi Padas. Due to inaccessibility of Padas in rainy season it is essential to provide Health service to tribals. To disinfect drinking water & intimate the outbreak of any epidemics.

**2) Medical check-up of mothers and children of each family in each hamlet and provision of facilities to high risk mothers and grade III and IV children in the I.T.D.P.Area of 5 critical Districts.:-** Under this scheme 172 Rescue Camps headed by Honorary Medical Officers on Honoraria of Rs 8,000/- per month have been sanctioned.

**3) To provide antenatal maternity benefit for 3 months and one month's post-natal maternity benefit to high risk mothers :-** This scheme is introduced to reduce the number of premature births. Under this scheme financial assistance of Rs200/- is paid per month to each high risk pregnant woman for 4 months. The Govt. has decided the implementation of this scheme in all tribal districts from 2003-04.

All above mentioned schemes are merged together under new name providing Special Health Services in sensitive tribal area. For this scheme Rs.2704.66 lakh has been kept for the year 2016-17.

**4) Appointment of Hon. Paediatricians :-** This scheme is only for the talukas of Dharni and Chikhaldara in Amravati District. Under this scheme, an honorarium of Rs 300/- per visit is proposed to be paid to the paediatrician visiting the Dharni and Chikhaldara areas of Amravati District for examining children.

**5) Monthly Meeting of Trained Dais :-** In the Integrated Tribal Development Project area the deliveries are conducted by the Dais. This scheme has been introduced for ensuring 100% registration of deliveries and to undertake survey and to monitor high risk mothers and newly born babies. For this purpose, a provision of Rs.22.77 lakh is made in TSP, 2016-17.

**6) Establishment of Paediatric I.C.U.:-** To reduce the death of infants, paediatric I.C.U. have been sanctioned at the Children Health Centre, Nashik District and Nagpur District. For this scheme, a provision of Rs 2.00 lakh is made in TSP, 2016-17.

#### **Nutrition :-**

In the inaccessible area of Dharni and Chikhaldara talukas of Amravati, Thane, Nashik, Dhule and Gadchiroli Districts, additional supplementary nutrition is intended to be provided to the tribal beneficiaries of 15 Integrated Child Development Projects.

The revised rate of supplementary nutrition are as shown in the following statement.

<b>Sr. No.</b>	<b>Kind of beneficiaries</b>	<b>Rate Supplementary nutrition</b>
1)	Children in the age group of 0 to 6 months to 2 Years	Rs 1.50
2)	Children in the age group of 2 Years to 6 years	Rs 2.25
3)	Malnourished children in the age group of 6 months to 2 years (Grade III & IV )	Rs 4.50
4)	Malnourished children in the age group of 2 years to 6 years (Grade III & IV )	Rs 4.50
5)	Pregnant & Lactating mothers	Rs 4.50

### **EMPLOYMENT PROGRAMME**

Employment programmes are being implemented in such a manner as to provide sufficient employment opportunity in every tribal village or a group of villages so that the migration of tribals is reduced and for this purpose sufficient number of works have been sanctioned. Wages to the labour on employment programmes are paid expeditiously.

### **CONSUMPTION LOAN**

The Government of Maharashtra is implementing the scheme of Consumption Loan since 1978, to save the tribals from malnutrition during the lean period of the monsoon.

This scheme has been further revised and the rates of loan are as follows:-

- i) Family having upto 4 units on the ration card : Upto Rs 2000/-
- ii) Family having upto 8 units on the ration card : Upto Rs 3000/-
- iii) Family above 8 units on the ration card : Upto Rs4000/-

Also as decided earlier families with children in grades III and IV would continue to be covered irrespective of whether they are defaulters or not. In the 2005-2006, 178845 families have been given of foodgrains amounting to Rs.0.01 Lakh for the year 2016-17 has made available for this scheme.

### **Grain Bank :-**

However, this scheme gets restricted because of the indebtedness of most of the tribal families. Therefore, the State Government has decided in July, 1995 to implement the traditional Grain Bank Scheme at village level with the active cooperation of Voluntary Agencies/Non Governmental Organisations (NGOs) and others who are willing to participate in the scheme.

The idea behind the scheme is that each member will contribute a fixed amount of grain towards the Grain Bank during/immediately after the harvest, and take a loan of the Grain Bank according to his need during the next lean period and return it alongwith interest immediately after the next harvest.

The salient features of the scheme are as follows:-

- 1) Jurisdiction :- A grain Bank will be established for at least 1 and at the most 4 villages which will consist of 50-500 families.

- 2) Implementation and nature of the scheme:- The scheme will be implemented through Voluntary Agencies, Tribal Cooperative Societies, NGHO/Voluntary Agencies, Fish rearing Societies etc.
- 3) Working Committee :- There will be a Working Committee elected by the members of the Grain Bank. It can also include leaders/elders in the village who would be coopted. However, the majority of the members must be tribals and there shall be a lady as the women's representative on the Committee.
- 4) Membership:- Both the tribal and non-tribal villagers would be eligible to become members of the Grain Bank. Landless families can also become members.
- 5) Contribution :- Every member would deposit a prescribed quantity of grain as his contribution in the Grain Bank initially. Only the tribal members, who are not able to contribute their share will get 2/3 part of the share from the Maharashtra State Cooperative Tribal Development Corporation as one time assistance. The remaining 1/3 part should be contributed by the member himself. Normally the initial contribution would be one quintal of grain per family.
- 6) Type of Grain :- The Grain Bank will normally consist of the grain which is grown and eaten in that particular area, but the working committee may at its discretion decide whether to keep more than one type of grain, according to the need and availability of the grain.
- 7) Storage of the Grain- Storage of grain in the Grain Bank will be made in the local/traditional way. The responsibility of storage and preservation would be of the Working Committee.
- 8) Withdrawal of Grain- Only members who have deposited grain in the Grain Bank will be liable to get grain on loan from the Grain Bank.
- 9) Repayment of Grain:- The member of the Grain Bank will return the grain taken from the Grain Bank during/immediately after the next harvest along with interest. The rate of return would be vary from 105% to 115% depending on when the grain is returned.
- 10) Supervision:- Overall supervision of the scheme will be done by the Additional Tribal Commissioner and the Project Officers of the Integrated Tribal Development Projects concerned.
- 11) Equipment:- Essential material like balances, weight etc., would be given to the Society as a one time assistance from the Nucleus Budget Scheme.

The responsibility for the successful implementation of the scheme will be jointly of the field machinery and the Maharashtra State Cooperative Tribal Development Corporation. Instructions have been issued to all officers concerned to start action immediately so that the scheme can be started as early as possible land the villagers will be able to get grain from the Grain Banks in their area from the ensuing lean season. With a view to achieve this goal, the Project Officers have been instructed to motivate Voluntary Agencies to start the scheme and in case of any of the Societies/agencies who are willing to start the scheme, taken all further steps like registration of members, forwarding proposals regarding requirement of the initial grain stock to the Maharashtra State Cooperative Tribal Development Corporation etc. Some societies have shown willingness to start the scheme land MSTDC has received demands for initial grain contribution from some Voluntary Agencies. The funds necessary for this purposes have been already released by Government to the MSTDC recently.

As a part of implementation of the Nav Sanjeevan Yojana great care is taken to supply sufficient quantity of food grains in the Tribal Sub Plan Areas. 5557 Fair Price Shops are functioning in the 15 Districts under the Tribal Sub Plan Area. During the monsoon of 2005, 35 temporary godowns were opened wherein 41561/- quintals of grains have been stored.



In order to avoid inconvenience in supplying the food grains where there is a break down of communications with vulnerable tribal areas during the monsoon, 58 Fair Price Shops have been supplied with food grains using 7 vehicles. The food grain is being regularly supplied in the tribal area under the Revamped Public Distribution System (RPDS) sponsored by the Government of India.

District, Division and State Level review meetings are being regularly held for proper, smooth and effective implementation of the Nav Sanjivan Yojana.

\*\*\*

**प्रकरण - १**  
**आदिवासी उपयोजना**  
**रुपरेखा**

**क्षेत्र व लोकसंख्या**

महाराष्ट्राचे भौगोलिक क्षेत्र ३,०७,७१३ चौ.कि.मी.एवढे असून त्यापैकी ५०,७५७ चौ.कि.मी.क्षेत्र आदिवासी उपयोजनेखाली येते. याचे प्रमाण १६.५ टक्के एवढे होते. गेल्या तीन दशकांतील राज्याची लोकसंख्या व आदिवासी लोकसंख्या यांची तुलनात्मक आकडेवारी खाली देण्यात आली आहे.

जनगणना वर्ष	राज्याची एकूण लोकसंख्या (लाखांत)	आदिवासी लोकसंख्या (लाखांत)	टक्केवारी
१९७१	५०४.१२	३८.४१	७.६२
१९८१	६२७.८४	५७.७२	९.१९
१९९१	७८९.३७	७३.१८	९.२७
२००१	९६८.७९	८५.७७	८.८५
२०११	११२३.७४	१०५.१०	९.३५

२००१-२०११ या दशकातील राज्याची एकूण लोकसंख्या व आदिवासी लोकसंख्या यांची तुलना केल्यास असे दिसून येते की, आदिवासी लोकसंख्येच्या वाढीची ही टक्केवारी कमी अधिक प्रमाणात सातत्याने ९.०० ते ९.२० टक्के एवढी राहिलेली आहे. तथापि, २००१ च्या जनगणनेनुसार प्रथमच ९.०० टक्केपेक्षा आदिवासी लोकसंख्या कमी झाल्याचे दिसून येते. महाराष्ट्रात भिल्ल, गोंड, महादेव कोळी, पावरा, ठाकूर, वारली या प्रमुख आदिवासी जमाती आहेत. कोलाम (यवतमाळ जिल्हा), कातकरी (मुख्यतः रायगड व ठाणे जिल्हा) आणि माडिया गोंड (गडचिरोली जिल्हा) या केंद्र शासनाने आदिम जमाती म्हणून अधिसूचित केलेल्या अशा तीन जमाती आहेत.

राज्यात एकूण ३६ जिल्हे आहेत आणि आदिवासींची संख्या मोठ्या प्रमाणात धुळे, नंदूरबार, जळगांव, नाशिक, ठाणे व पालघर (सहयाद्री प्रदेश) चंद्रपूर, गडचिरोली, भंडारा, गोंदिया, नागपूर, अमरावती व यवतमाळ (गोंडवन प्रदेश) या पूर्वकडील वनाच्छादित जिल्ह्यांमध्ये मुख्यतः अधिक आहे.

१९७५-७६ या वर्षी भारत सरकारने निर्देश दिल्याप्रमाणे ज्या गांवातील आदिवासी संख्या एकूण लोकसंख्येच्या ५० टक्क्याहून अधिक असेल त्या गांवाचा समावेश एकात्मिकृत आदिवासी विकास प्रकल्पामध्ये (आयटीडीपी) करण्यात आला. भारत सरकारने मान्यता दिलेले अशाप्रकारे १६ प्रकल्प होते. नंतर ज्या गांवामधील आदिवासींची लोकसंख्या ५० टक्के पेक्षा किंचितशी कमी होती. त्या गांवाचा समावेशही अशा एकात्मिकृत आदिवासी विकास प्रकल्प क्षेत्रामध्ये जमा करण्यात आला आणि अशी क्षेत्रे अतिरिक्त आदिवासी उपयोजना (एटीएसपी गट/प्रकल्प) म्हणून ओळखण्यात येऊ लागली. राज्य शासनाची मान्यता मिळालेली अशी ४ अतिरिक्त आदिवासी उपयोजना प्रकल्प क्षेत्रे आहेत. कालांतराने विखुरलेल्या स्वरूपातील इतर क्षेत्रामधील आदिवासींची संख्या लक्षात घेऊन आणि त्या ठिकाणी चालविण्यात येणाऱ्या शैक्षणिक संस्थांचा विचार करून या आदिवासी क्षेत्रामधील कामकाज पाहण्यासाठी सध्या एकूण २९ प्रकल्प कार्यालये सुरु करण्यात आली आहेत.

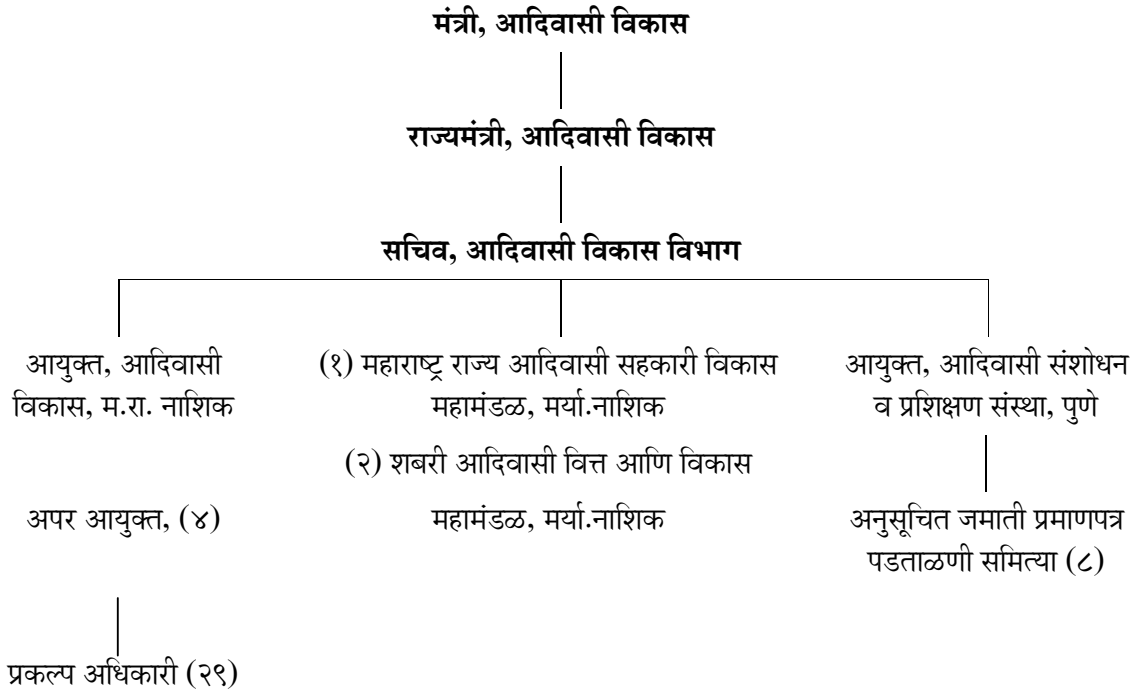
दरम्यान काळात एकात्मिकृत आदिवासी विकास प्रकल्प क्षेत्रालगतच्या प्रदेशातही काही ठिकाणी आदिवासींची वस्ती असल्याचे निदर्शनास आले. म्हणून सुमारे १०,००० लोकवस्तीच्या गांवामध्ये आदिवासींची संख्या ५० टक्क्याहून अधिक असेल तर अशा गांवाचा समावेश सुधारीत क्षेत्र विकास खंडामध्ये (माडा) करण्यात यावा व एकूण ५,००० लोकवस्तीच्या दोन किंवा तीन गांवामध्ये ५० टक्क्याहून अधिक आदिवासींची संख्या असेल

तर, त्या गांवाचा समावेश मिनीमाडा क्षेत्रामध्ये करण्यात यावा, असे निर्देश देण्यात आले. त्यानुसार महाराष्ट्रामध्ये एकूण ४३ माडा क्षेत्रे आणि २४ मिनीमाडा क्षेत्रे निर्माण करण्यात आली आहेत.

२००१ च्या जनगणनेनुसार राज्यातील आदिवासीपैकी एकूण सुमारे ४९ टक्के आदिवासी आयएडीपी, माडा आणि मिनीमाडा क्षेत्रात राहतात व उर्वरित ५१ टक्के आदिवासी या क्षेत्राबाहेर राहतात.

**प्रशासन :-**

आदिवासी विकास विभागाकडे सोपविलेल्या कामकाजामध्ये अधिक उत्तरदायी प्रशासन होण्याच्या दृष्टीने १९९२ मध्ये या विभागाची पुनर्रचना करण्यात आली. विभागातील प्रशासन यंत्रणेची रचना पुढीलप्रमाणे आहे.



गट पातळीवरील निरनिराळ्या योजनांतर्गत योजना व सेवा यांचे एकात्मिकरण ही आयएडीपी मागील कल्पना होती. तथापि, महाराष्ट्रामध्ये आयएडीपी च्या प्रकल्प अधिकाऱ्यास अन्य विभागाच्या गटस्तरीय यंत्रणेचे पर्यवेक्षण करण्याचे व प्रशासनिक नियंत्रण करण्याचे अधिकार नव्हते. म्हणून प्रकल्प पातळीवर जबाबदार ठरू शकेल, अशाप्रकारचे सेवा आणि पर्यवेक्षण याचे यथायोग्य एकात्मिककरण होण्याच्या दृष्टीने एक उणीव भासत होती. ही उणीव दूर करण्यासाठी शासनाने, नोव्हेंबर, १९९३ मध्ये अमरावती जिल्हयातील चिखलदरा येथील एकात्मिक आदिवासी विकास प्रकल्पासह एकूण ११ ए.आ.वि.प्र.अत्यंत संवेदनशील म्हणून घोषित केले. संवेदनशील म्हणून घोषित केलेल्या ११ प्रकल्पांचे प्रशासन बळकट करण्याचे ठरविण्यात आले. त्यानंतर चिखलदरा प्रकल्प धारणी प्रकल्पामध्ये समाविष्ट करण्यात आला व त्याऐवजी यवतमाळ जिल्हयातील पांढरकवडा येथी ए.आ.वि.प्रकल्प संवेदनशील घोषित करण्यात आला. या ११ संवेदनशील ए.आ.वि.प्र. क्षेत्रातील अधिकाऱ्यांची नियुक्ती भारतीय प्रशासन सेवेमधून किंवा भारतीय वनसेवेतून किंवा महाराष्ट्र महसूल सेवा/महाराष्ट्र विकास सेवा, महाराष्ट्र वन सेवा वर्ग-१ मधून करण्यात येते आणि त्यांना अपर जिल्हयाधिकाऱ्याचे व त्याचप्रमाणे जिल्हा परिषदेच्या कार्यकारी अधिकाऱ्यांचे अधिकार प्रदान करण्यात आलेले आहेत. त्यामुळे त्यांच्यावर नियामक व विकासाविषयक जबाबदारी टाकण्यात आलेली आहे आणि त्यांच्या कार्यक्षेत्रातील कर्मचाऱ्यांची (कायदा व सुव्यवस्थेशी संबंधित कर्मचाऱ्यांशिवाय) खातेनिहाय कारवाई, निलंबन, किरकोळ शिक्षा, मंजूरीविषयक आणि

शिस्तीसंबंधीचे सर्व आवश्यक अधिकार त्यांना देण्यात आलेले आहेत. तसेच त्यांचे गोपनीय अहवाल लिहिण्याचे अधिकारही त्यांना देण्यात आले आहेत.

या एकात्मिक आदिवासी विकास प्रकल्प क्षेत्राची यादी पुढे दिलेली आहे.

अ.क्र.	जिल्हा	आदिवासी विकास प्रकल्प गट	तालुका कार्यक्षेत्र
१.	पालघर	जव्हार	जव्हार, मोखाडा व वाडा
२.	पालघर	डहाणू	डहाणू, तलासरी, पालघर (भा) वसई (भा)
३.	नाशिक	नाशिक	पेठ, दिंडोरी (भा) नाशिक (भा) इगतपूरी (भा)
४.	नाशिक	कळवण	सुरगाणा, कळवण, बागलाण (भा)
५.	नंदूरबार	तळोदा	अक्राणी व अक्कलकुवा (भा) तळोदा, शहादा (भा)
६.	नांदेड	किनवट	किनवट (भा)
७.	अमरावती	धारणी	धारणी, चिखलदरा
८.	गडचिरोली	गडचिरोली	धानोरा व कुरखेडा, कोरची, आरमोरी (भा), वडसा देसाईगंज (भा) गडचिरोली
९.	गडचिरोली	अहेरी	अहेरी, सिरोंचा, मूलचेरा, चामोशी
१०.	गडचिरोली	भामरागड	एटापल्ली व भामरागड
११.	यवतमाळ	पांढरकवडा	केळापूर (भा) राळेगांव (भा) घाटंजी (भा) झरीझामणी (भा)
भा-भाग			

एकात्मिक आदिवासी विकास प्रकल्प क्षेत्रामधील आदिवासी उपयोजना क्षेत्रात विविध प्रशासकीय विभागाच्या स्वतंत्र यंत्रणा कार्यरत असल्यामुळे सध्या आदिवासींना विकास अथवा अन्य नियमित कामकाजाविषयी असलेल्या त्यांच्या तक्रारी दूर करण्यासाठी त्यांना विविध यंत्रणेकडे धाव घ्यावी लागत होती. अथवा अनेक अभिकरणाशी संपर्क ठेवावा लागत होता. म्हणून राज्य शासनाने वर उल्लेख केलेल्या एकात्मिक आदिवासी विकास प्रकल्प गटामध्ये एकेरी नियंत्रणाखाली प्रशासन प्रस्तावित केले आहे. त्याकरिता एकात्मिक आदिवासी विकास प्रकल्पांच्या प्रकल्प अधिकाऱ्यांच्या प्रशासकीय नियंत्रणाखाली त्या गट क्षेत्रातील विविध विभागांच्या अधिकाऱ्यांना व कर्मचाऱ्यांना आणण्यात आले आहे. त्यामुळे आदिवासी उपयोजना क्षेत्रामध्ये चालू असलेल्या सर्व कामकाजामध्ये उत्तम प्रकारे समन्वय राखला जाईल आणि एकसंघ अभिकरणाद्वारे आदिवासींच्या गरजा भागविल्या जातील. बऱ्याच प्रकल्प कार्यालयासाठी आवश्यक जेष्ठतेचे अधिकारी उपलब्ध होत नसल्यामुळे नियोजन व समन्वयाच्या कामावर विपरीत परिणाम होतो आणि या सर्वांचा एकत्रित विपरीत परिणाम आदिवासींना सक्षम सेवा पुरविण्यात होतो. अशारितीने आदिवासींच्या सर्व समस्या सोडविण्याकरिता त्यांना एका यंत्रणेकडून अपेक्षा ठेवता येईल.

आदिवासी क्षेत्राच्या बाबतीत शासनाने स्विकारलेले कर्मचारीवर्गाच्या संबंधातील धोरण ही या पुनर्रचनेमधील एक महत्वाची बाब आहे. आदिवासी भागात आणि प्रकल्प कार्यालयात केवळ चांगल्या अधिकाऱ्यांची नियुक्ती कामे पार पाडण्यासाठी करण्यात येईल आणि त्यांना त्या ठिकाणी किमान कालावधी तीन वर्षांच्या कालावधीसाठी ठेवण्यात येईल. टीएसपी क्षेत्रामध्ये काम करणाऱ्या लोकांना प्रोत्साहन देण्याची योजना अधिक उदा करण्याचा निर्णयही शासनाने घेतला आहे. म्हणून आयटीडीपी क्षेत्रामध्ये काम करणारे राज्य शासनाचे व जिल्हा परिषदेचे सर्व कर्मचारी आणि सर्व प्राथमिक व माध्यमिक शिक्षक आणि सहाय्यीत संस्थांचे शिक्षकेतर कर्मचारी या सर्वांना पुढील दराने प्रोत्साहन भत्ता देण्यात येत आहे. रु.१०० ते रु.५०० इतका प्रोत्साहन भत्ता वेतनश्रेणीनुसार देण्यात येत आहे. याशिवाय जे कर्मचारी शासनाने घोषित केलेल्या नक्षलग्रस्त भागात मुख्यालय

असलेल्या ठिकाणी कार्यरत आहेत, त्यांना मूळ वेतनाच्या १५% वा कमीत कमी रु.२००/- व जास्तीत जास्त रु.१५००/- च्या मर्यादेइतका प्रोत्साहन भत्ता देण्यात येतो.

### **आदिवासी उपयोजना (आ.उ.यो.)**

१९७५-७६ पासून एकात्मिकृत आदिवासी विकास प्रकल्पामध्ये (आयटीडीपी) सर्व मार्गांनी मिळणाऱ्या निधीचा विनियोग करण्यासाठी आदिवासी उपयोजना (टीएसपी) सुरु करण्याची कल्पना साकार होऊ लागली. परिणामी, टीएसपी आणि आयटीडीपी या दोन्ही संज्ञा परस्परअंकरीता समान अर्थाने वापरल्या जाऊ लागल्या आणि आयटीडीपी क्षेत्रातच टीएसपी क्षेत्र असे संबोधण्यात येऊ लागले.

### **आदिवासी उपयोजना तयार करण्याची पध्दती**

राज्याची आदिवासी उपयोजना कार्यान्वित करण्यासाठी नियोजन विभागातर्फे विभिन्न प्रशासकीय विभागांना व्यय उपलब्ध करून देण्याबाबत पध्दती या राज्यात १९९२-९३ पर्यंत पाळली जात असे व ते विभाग त्यांच्या स्वेच्छाधिकारात आणि त्यांच्या प्राथम्यक्रम पसंतीनुसार आदिवासी उपयोजनेकरिता व्यय निश्चित करीत असत. आदिवासी उपयोजनेतून बाजूला काढलेल्या निधीतून कोणत्या योजना, कार्यक्रम आणि विकासाची कामे हाती घ्यावयाची आहेत, याबाबत सुध्दा तेच प्रशासकीय विभाग निर्णय घेत असत. आदिवासी क्षेत्रातील योजनांचा तेथील आदिवासींना प्रत्यक्ष लाभ उपलब्ध करून देण्यापेक्षा केवळ सांख्यिकीय आकडेवारीवरच भर देण्यात येत असे. त्यामुळे आदिवासी उपयोजना ही राज्य योजनेचा केवळ एक घटक असल्याची भावना निर्माण झाली. आदिवासी क्षेत्रातील प्रकल्प प्रशासनाच्या सहमतीने योजना कार्यान्वित करण्याचे कोणतेही प्रयत्न केले गेले नाहीत. सबब, आदिवासी उपयोजना कार्यान्वयामध्ये काही त्रुटी आणि वैगुण्य झाली होती. परिणामतः आदिवासी क्षेत्रातील कामामध्ये पुरेशा प्रमाणात गुंतवणूक करण्यात आलेली नाही. राज्यातील (एकूण लोकसंख्येशी तुलना करता) आदिवासी लोकसंख्येमध्ये अद्यापही अशिक्षितता आणि दारिद्र्य मोठ्या प्रमाणावर आहे, असे दिसून येईल.

आदिवासी उपयोजनेच्या कार्यान्वयनातील वर उल्लेखित त्रुटी आणि वैगुण्ये लक्षात घेता राज्य शासनाने सादर बाब आठव्या पंचवार्षिक योजनेच्या प्रारंभी राज्य नियोजन मंडळापुढे मांडली. या बाबींचा अभ्यास करण्यासाठी श्री.द.म.सुकथनकर, राज्य नियोजन मंडळाचे सदस्य आणि माजी मुख्य सचिव, यांच्या अध्यक्षतेखाली जानेवारी, १९९१ मध्ये राज्य नियोजन मंडळाने एका उपसमितीची नियुक्ती केली. या उपसमितीने जून, १९९२ मध्ये सादर केलेल्या अहवालातील शिफारशी राज्य शासनाने स्विकारल्या. या शिफारशीपैकी एका शिफारशीनुसार आता नियोजन विभाग आदिवासी विकास विभागाला आदिवासी उपयोजनेसाठी विवक्षित नियतव्यय उपलब्ध करून देतो. या नियतव्ययाच्या मर्यादेत आदिवासी उपयोजनेला अंतिम रूप देण्याची जबाबदारी आता आदिवासी विकास विभागाकडे देण्यात आली आहे. आदिवासी उपयोजनेखाली प्राप्त झालेल्या नियतव्ययापैकी ६०% नियतव्यय जिल्हा योजनांसाठी जिल्हा नियोजन समितीला सुपूर्द करण्यात येतो. तसेच उर्वरित ४०% नियतव्यय आदिवासी लोकांच्या गरजा व आवश्यकता विचारात घेवून मागासवर्गीयांचे कल्याण व इतर संबंधित विभागांना उपलब्ध करून देण्यात येतो. आदिवासींना प्रत्यक्ष लाभदायी असलेल्या विभिन्न योजनांवरील व्यय आता आदिवासी विकास विभागातर्फे अंतिमतः निश्चित केला जातो. तसेच आदिवासी विकास विभागातर्फे योजनांची काळजीपूर्वक छाननी करून आदिवासींना लाभदायी न ठरणाऱ्या योजनांवरील भ्रामक व्यय, आदिवासी उपयोजनेमध्ये घेण्याचे टाळले जाते. उदा.राज्य परिवहन, उच्च दाबाच्या विद्युत वाहिन्या इ.बाबी.

हे काम आदिवासी विकास विभागाकडे सोपविण्यात आल्यापासून आदिवासी उपयोजनेचा वार्षिक नियतव्यय पुढीलप्रमाणे आहे :-

(रुपये कोटीत)

वर्ष	राज्य योजना नियतव्यय	बजेटेबल नियतव्यय	बजेटेबल नियतव्ययाची टक्केवारी	आ.उ. योजनेचा नियतव्यय	आदिवासी उपयोजनेच्या नियतव्ययाची टक्केवारी	खर्च
१९९३-९४	३८०४.००	३२८४.४४	८६.३४	२६५	८.०७	२६६
१९९४-९५	४४००.००	४०००.३२	९१.९२	३३०	८.२५	२७५
१९९५-९६	६०६२.००	५२७५.८०	८७.०३	४१२.५	७.८२	४१२
१९९६-९७	८२८४.००	७५२०.११	९०.७८	५८८.५८	७.८३	५३५
१९९७-९८	८३२५.००	६२८२.५६	७३.८८	५५०	८.७५	४९८
१९९८-९९	११६००.७३	६४००.००	५५.१७	५६१	८.७७	५२०
९९-२०००	१२१६१.६६	६६४१.८२	५४.६१	५८०.५९	९.००	४६७
२०००-०१	१२३३०.००	५७९८.००	४७.०२	५२५	९.००	४४४
२००१-०२	११७२०.५६	६७५०.००	५७.५९	५६७	९.००	३६६.७७
२००२-०३	११५६२.००	५७०४.०४	४९.३३	५८५	१०.२६	३२३.४२
२००३-०४	१२०५२.५०	७५७८.३८	६२.८८	५५५.७३	७.३३	४५०.२२
२००४-०५	९६६५.२५	९६६५.२५	१००.००	५३०.०४	५.४८	३७६.४६
२००५-०६	११०१४.०३	११०१४.०३	१००.००	९९०.००	८.९९	९२८.५३
२००६-०७	१४८२९.००	१४८२९.००	१००.००	१३८९.००	९.३७	१३२३.०४
२००७-०८	२०२००.००	२०२००.००	१००.००	१७९८.००	८.९०	१६५८.८८
२००८-०९	२५०००.००	२५०००.००	१००.००	२२३८.५०	८.९५	२०२७.४२
२००९-१०	२६०००.००	२६०००.००	१००.००	२३१४.००	८.९०	२१३०.०१
२०१०-११	३७९१७.००	३७९१७.००	१००.००	३३७४.३५	८.९०	२३२३.१५
२०११-१२	४१०००.००	४१०००.००	१००.००	३६९३.५०	९.०१	३१०६.००
२०१२-१३	४५०००.००	४५०००.००	१००.००	४००५.००	८.९	३४०१.००
२०१३-१४	४९०००.००	४९०००.००	१००.००	४३६०.४८	८.९	३९७९.४२
२०१४-१५	५१२२२.५४	५१२२२.५४	१००.००	४८१४.९२	९.४०	४०९०.२१
२०१५-१६	५४९९९.००	५४९९९.००	१००.००	५१७०.००	९.४०	४५६२.५५
२०१६-१७	५६९९७.००	५६९९७.००	१००.००	५३५७.७१	९.४०	-----

खाली दर्शविण्यात आल्याप्रमाणे जवाहर रोजगार योजना, आरोग्य, रस्ते, ग्रामीण पाणीपुरवठा, मागासवर्गीयांचे कल्याण इ.सारख्या महत्वाच्या उपक्षेत्रासाठी गेल्या ५ वर्षांमध्ये आदिवासी विकास विभागाला जादा व्यय उपलब्ध करून देता येणे शक्य झाले आहे.

(रुपये लाखांत)

अ.क्र.	उपक्षेत्र	२०१२-१३	२०१३-१४	२०१४-१५	२०१५-१६	२०१६-१७
१.	जवाहर रोजगार योजना	२३६२२.३१	३८२१५.९९	१८३११.८१	१४४४५.६८	२६१६६.०५
२.	रस्ते विकास	३६७५०.१५	५८५०५.१०	६६०३१.५३	५२०१३.८९	५३१२६.५५
३.	शिक्षण	२९०३.३६	३३९८.४२	३६४१.२१	७०४५.३३	७०१४.५७
४.	आरोग्य	१३५०९.५३	१८९०४.०८	२७८०७.२६	२९३१८.६७	२८१८५.८०
५.	ग्रामीण पाणी पुरवठा	३७६९.६४	४७८३.१९	१३०२.२३	७३७९.६२	६८०१.८८
६.	पेसा	-----	-----	-----	२५८५०.००	२६७८८.५९
७.	मागासवर्गीयांचे कल्याण (आ.वि.वि.)	१७४०६२.७६	१९०६५६.३६	२१२७९३.८१	२७६६०३.७९	२८११८७.७६

आदिवासींचे जीवनमान उंचावण्याच्या दृष्टीने महत्वाच्या असलेल्या बऱ्याच योजना ह्या जिल्हास्तरीय योजना असल्याने सन २०१६-१७ मध्ये आदिवासी उपयोजनेच्या एकूण नियतव्ययापैकी सुमारे ५५.०० टक्के नियतव्यय जिल्हास्तरीय योजनांकरिता जिल्हा नियोजन व विकास परिषदांना देण्यात आला आहे.

२०१६-२०१७ च्या आदिवासी उपयोजना तयार करताना वैयक्तिक लाभार्थी योजनांवर अधिक भरही देण्यात आलेला आहे.

२०१६-२०१७ या वर्षासाठी राज्य योजनेसाठी असलेल्या एकूण बजेटेबल रु.५६९९७.०० कोटी नियतव्ययापैकी आदिवासी उपयोजनेसाठी एकूण बजेटेबल रुपये ५३५७.७१ कोटी एवढा नियतव्यय राखून ठेवण्यात आला आहे, जो राज्य योजनेच्या ९.४० टक्के आहे. या नियतव्ययाची क्षेत्रनिहाय विभागणी खाली दिल्याप्रमाणे आहे:-

राज्याच्या एकूण बजेटेबल रुपये ५६९९७.०० कोटी नियतव्ययापैकी आदिवासी उपयोजनेसाठी ९.४० % प्रमाणे ५३५७.७१ कोटी एवढा बजेटेबल नियतव्यय उपलब्ध करून देण्यात आला आहे. यामध्ये केंद्रिय सहाय्यांतर्गत विशेष केंद्रिय सहाय्य रुपये १२५.०० कोटी व अनुच्छेद २७५(१) अंतर्गत मिळणारे अर्थसहाय्य रुपये १२५.०० कोटी चा समावेश आहे. केंद्र शासनाकडून मिळणाऱ्या अनुदानामध्ये बदल होण्याची शक्यता आहे.

आदिवासी उपयोजने अंतर्गत राज्यस्तरीय योजना म्हणून रस्ते विकास या विकास शीर्षाखाली जिल्हास्तरीय रस्ते व जोडरस्ते, आरोग्य विकास शीर्षाखाली हत्तीरोग व हिवताप नियंत्रण आणि शिक्षण विकास शीर्षाखाली विद्यानिकेतन विकास योजना, मागासवर्गीयांचे कल्याण या शीर्षाखालील आदिवासी विकास विभागातील कर्मचारीवर्गाचे बळकटीकरण करणे, प्रशासकीय कार्यालयाच्या इमारती बांधकाम, आदर्श शाळा, आदिवासी विकास महामंडळ आणि आदिवासी संशोधन व प्रशिक्षण संस्था, इ.योजनांचा समावेश केलेला आहे. ज्या योजना राज्यस्तरीय योजनाखाली वर्गीकृत करण्यात आल्या, परंतू त्या योजना आदिवासी क्षेत्रात प्रभावी भूमिका पार पाडत नाहीत व आदिवासींच्या कल्याणासाठी कोणतेही योगदान करीत नाहीत म्हणून सुकथनकर समितीच्या शिफारशीप्रमाणे अशा योजनांकरिता कमीत कमी नियतव्ययाची तरतूद करण्यात आली आहे.

२०१६-२०१७ ची आदिवासी उपयोजना तयार करताना रस्ते विकास, शिक्षण, ग्रामीण पाणीपुरवठा, आरोग्य, लहान पाटबंधारे यासारख्या निरनिराळ्या महत्वाच्या योजना व कार्यक्रमासाठी जरी या योजना जिल्हास्तरीय असल्यातरी शासन स्तरावरून आवश्यक पूरक नियतव्यय उपलब्ध करून देण्यात आलेला आहे.

## जिल्हा नियोजन

सुकथनकर समितीने अशी शिफारस केली आहे की, आदिवासी उपयोजनेच्या नियतव्ययाचा मोठा भाग आदिवासींना प्रत्यक्ष लाभ देणाऱ्या स्थानिक योजनांसाठी दिला पाहिजे. उदा.लहान पाटबंधाऱ्याच्या योजना, मृद आणि जलसंधारण, ग्रामीण पाणीपुरवठा, जोड रस्ते, माता व बाल आरोग्य इत्यादी योजनांना प्राथम्याने निधी उपलब्ध करून देणे गरजेचे आहे. अशाप्रकारच्या योजनांचे जिल्हास्तरीय योजनेमध्ये वर्गीकरण केलेले आहे. आदिवासी उपयोजना २०१६-१७ मध्ये स्थानिक योजनांना अधिकाधिक नियतव्यय उपलब्ध करून देण्याबाबत जाणीवपूर्वक प्रयत्न करण्यात आला आहे. अशाप्रकारे सन २०१६-२०१७ मधील एकूण रु.५३५७७१.८० लाखापैकी

रु.२९४६९०.०० लाख नियतव्यय जिल्हास्तरीय योजनांसाठी प्रस्तावित केला आहे व रु.२४१०८१.८० लाख नियतव्यय राज्यस्तरीय योजनांसाठी ठेवण्यात आलेला आहे. आदिवासी उपयोजनेचे पुनर्विलोकन करता असे दिसून आले की, जिल्हा नियोजन विकास समित्यांना आदिवासींशी निगडित कुपोषण, आरोग्य, शैक्षणिक मागासलेपण, बेरोजगारी या समस्यांकरिता पुरेसा नियतव्यय उपलब्ध करून देण्यास काही मर्यादा येत होत्या. हाच निष्कर्ष राज्य नियोजन मंडळाचे सदस्य डॉ.जयंत पाटील यांच्या अध्यक्षतेखालील स्थापन केलेल्या समितीने काढला आहे. या समितीने मागासवर्गीयांचे कल्याण, आरोग्य, शिक्षण, पाणीपुरवठा, विद्युत विकास, रस्ते, लघुपाटबंधारे या आदिवासींना खरोखरच लाभदायक ठरणाऱ्या उपविकास क्षेत्राला प्राथम्याने नियतव्यय उपलब्ध करून देण्याची शिफारस केलेली आहे. डॉ.जयंत पाटील समितीच्या शिफारशीच्या अनुषंगाने राज्य शासनाने जिल्हा आदिवासी उपयोजनेचा नियतव्यय पुढील महत्वाच्या उप क्षेत्रामध्ये विहित टक्केवारीने उपलब्ध करून देण्याचा निर्णय घेतला आहे. सन २०१४-२०१५ पासून जिल्हा वार्षिक आदिवासी उपयोजना प्रारूप आराखडा तयार करतांना नाविन्यपूर्ण योजनेकरिता जिल्हाकरिताच्या एकूण नियतव्ययाच्या २ टक्के नियतव्यय ठेवण्यात आला आहे.

अ.क्र.	उपक्षेत्र	नियतव्ययाची टक्केवारी
१.	मागासवर्गीयांचे कल्याण (आ.वि.वि.)	किमान ४०%
२.	ग्रामीण पाणीपुरवठा	किमान ०३%
३.	आरोग्य	किमान १५%
४.	शिक्षण (तंत्रशिक्षण/औद्योगिक प्रशिक्षण संस्थासह)	किमान ६%
५.	विद्युत विकास (पारंपारिक व अपारंपारिक ऊर्जाकरिता)	किमान ४ %
६.	रस्ते विकास	कमाल १०%
७.	लघुपाटबंधारे	
	० ते १०० हेक्टर	किमान ३%
	१०० हेक्टरवरील सर्व प्रकल्प	किमान ३%
८.	कृषि व फलोत्पादन	३%
९.	पशुसंवर्धन/मत्स्यव्यवसाय	कमाल १%
१०.	पोषण	किमान ३%
११.	मृदसंधारण	कमाल ३%
१२.	वन व वन पर्यटन (आदिवासी क्षेत्राच्या प्रमाणात वाटप करावे)	३ %
१३.	उर्वरित सर्व विकास क्षेत्र	१ %
१४.	नाविन्यपूर्ण योजना	२ %

राज्यातील आदिम जमातीच्या विकासाकडे विशेष लक्ष देणे आवश्यक असल्यामुळे त्याकरिता जिल्हा नियोजन समित्यांना आदिम जमातीच्या लोकसंख्येवर आधारीत स्वतंत्र नियोजन करण्याचे निर्देश देण्यात आलेले आहेत. या ठिकाणी असेही नमूद करण्यात येते की, जिल्हा आदिवासी उपयोजनेअंतर्गत आदिम जमातीच्या लोकसंख्येवर आधारीत स्वतंत्र व्यय राखून ठेवून त्याद्वारे आदिम जमातीकरिता वैयक्तिक लाभाच्या योग्य योजना घेण्याचे नियंत्रक अधिकाऱ्यांना निदेश देण्यात आलेले आहेत.

डोंगरी भाग विकास कार्यक्रमांतर्गत आदिवासी उपयोजना क्षेत्रातील ठाणे, पुणे, नाशिक, रायगड, अहमदनगर, जळगांव, धुळे, नांदेड, यवतमाळ, नंदुरबार आणि अमरावती जिल्हयातील डोंगरी भागाच्या विकासासाठी रस्ते, प्राथमिक, आरोग्य, पिण्याच्या पाण्याचा पुरवठा, प्राथमिक शिक्षण, लहान पाटबंधारे, उपसा सिंचन, रेशीम उद्योग, ग्रामीण विद्युतीकरण, वने इत्यादी महत्वाच्या कार्यक्रम घेतले जातात.

स्थानिक विकास कार्यक्रमाखाली आदिवासी जिल्हयातील नित्य गरजेत मोडणारी छोटी कामे उदा.लहान रस्त्याची कामे, रस्ते जोडणी, लहान पूल, प्राथमिक शाळेच्या वर्ग खोल्या, समाजमंदिरे आणि अशाच स्वरूपाची



रु.१०.०० लाखापेक्षा कमी खर्चाची कामे, जी जिल्हास्तरीय योजनेत समाविष्ट करण्यात आली नाहीत, अशी कामे या कार्यक्रमाखाली घेतली जातात. डोंगरी विकास कार्यक्रम आणि आमदारांचा स्थानिक विकास कार्यक्रम यासाठी आदिवासी उपयोजनेतून निधी दिला जात असे. तथापि शासनाच्या नविन निर्णयानुसार या कार्यक्रमांना आता सर्वसाधारण योजनेतून निधी दिला जाणार आहे.

गरजू आदिवासींना रोजगार देण्यासाठी रु.२६१६६.०५ लाख एवढ्या नियतव्ययाची तरतूद जवाहर रोजगार योजनांमध्ये करण्यात आली आहे.

आश्रमशाळेच्या व वसतीगृहे इमारतीचे बांधकाम पूर्ण करण्याकरिता साधारणतः दीर्घ कालावधी लागतो. म्हणूनच अशी कामे निश्चित वेळेत पूर्ण करणारा कालबद्ध कार्यक्रम हाती घेण्यात आला आहे. यासाठी सन २०१६-२०१७ च्या आदिवासी उपयोजनेमध्ये रु.३७०००.०० लाख एवढ्या रक्कमेची तरतूद राज्यस्तरावरून करण्यात आली आहे.

रस्ते बांधण्याच्या क्षेत्रासाठी २०१६-२०१७ या वर्षी आदिवासी उपयोजनेखाली एकूण रु.५३०२६.५५ लाख एवढ्या भरीव रक्कमेची तरतूद करण्यात आली आहे. या कार्यक्रमात जिल्हा मार्ग, पोहोच मार्ग, जोडमार्ग आश्रमशाळांकडे, आदिवासी वस्त्यांकडे आणि आरोग्य केंद्रांकडे जाणारे मार्ग बांधण्याचे काम हाती घेण्यात येईल.

आदिवासी उपयोजनेतून निधी मंजूर करताना लहान पाटबंधारे प्रकल्पांना प्राधान्य देण्यात येते. या कार्यक्रमासाठी एकूण रु.१८७१०.२३ लाख एवढा खर्च राज्यस्तर व जिल्हास्तरासह प्रस्तावित केलेला आहे. यामध्ये पाटबंधारे विकास महामंडळाकरिता एकूण रु.८५६.९० लाख राखून ठेवण्यात आलेले आहेत.

आदिवासीमध्ये प्रचंड प्रमाणावर असलेली निरक्षरता लक्षात घेऊन आदिवासी क्षेत्रामध्ये शिक्षणाचा प्रसार करण्यासाठी जाणीवपूर्वक प्रयत्न करण्यात येत आहेत. ज्या गांवांमध्ये शाळा नसतील त्या गांवांमध्ये नवीन शाळा सुरु करणे, वर्गखोल्याचे बांधकाम करणे, शिक्षकांची नेमणूक करणे, मुलींना शाळेमध्ये यायला लावणे, विद्यार्थ्यांना विद्यावेतन देणे इत्यादीसारख्या निरनिराळ्या शिक्षण योजना राबविण्यासाठी या महत्वाच्या क्षेत्रासाठी एकूण रु.७०१४.५७ लाख एवढी तरतूद करण्यात आलेली आहे.

आश्रमशाळांमध्ये ज्या प्रकारचे शिक्षण देणे आवश्यक असते, अशा शिक्षणाचा विचार करता पाठयक्रमांमध्ये जे काही शिकविले जाते व ते ज्या प्रकारे शिकविले जाते त्यांच्यावर बारकाईने लक्ष ठेवण्याची आणि या शाळांतील (मग त्या शासकीय असोत वा अनुदानित असोत) शिक्षकांना तीन वर्षांतून एकदा नियत कालांतराने म्हणजेच एक महिन्याचे प्रशिक्षण (कामाचे २३ दिवस) देण्यात येत आहे की नाही यावर बारकाईने लक्ष ठेवण्याची आवश्यकता आहे. यासाठी पाच आश्रमशाळांपैकी एक आश्रमशाळा ही केंद्रीय आश्रमशाळा असेल असे मानण्याचे आणि मुलांच्या चाचण्या घेण्यासाठी त्याचप्रमाणे अध्ययन हे कार्यक्रमानुसार चालले आहे की, नाही हे पाहण्यासाठी एका प्रशिक्षित पदवीधर शिक्षकाची नेमणूक करून त्यांच्या अधिकारितेतील ५ आश्रमशाळांमधील अध्यापन पाठयक्रमाचे पर्यवेक्षण करण्याकरिता त्याला मध्यवर्ती प्रमुख करण्याचे शासनाने ठरविले आहे. या खेरीज प्रत्येक आश्रमशाळेचा प्रत्येक शिक्षकाकरिता प्रत्येकी वर्षी कामाचे २३ दिवस होतील. इतक्या कालावधीचे नवीन बाबी, अध्यापन पध्दती, अध्यापन साधनांचा वापर कसा करावा व कशाचा करावा यासारख्या बाबींसंबंधीचे प्रशिक्षण देण्यात येईल. शिक्षण क्षेत्रात आमुलाग्र बदल करणाऱ्या योजनेमुळे आश्रमशाळांमधील अध्यापनाचा दर्जा उंचावण्यास मदत होईल.

आदिवासींना पुरेशा आरोग्यविषयक सुविधा देण्यासाठी रु.२८१८५.८० लाख एवढ्या रक्कमेची तरतूद करण्यात आली आहे. प्राथमिक आरोग्य केंद्रे, ग्रामीण रुग्णालये, दुय्यम केंद्र स्थापन करण्याचा कार्यक्रम पार पाडण्यात येईल. त्याचप्रमाणे आंतररुग्ण असलेले रुग्ण आणि त्यांच्या अवलंबून असणाऱ्या व्यक्तीपैकी एखादी व्यक्ती त्यांना आहार देण्याची तरतूद करण्यासाठीही व्ययाची पुरेशी तरतूद करण्यात आलेली आहे. त्याचप्रमाणे हिवताप व हत्तीरोग नियंत्रण, पोलीओ प्रतिबंधक कार्यक्रम या कार्यक्रमासाठीही तरतूद करण्यात आलेली आहे.

विशेष आरोग्य योजना (मेळघाट पॅटर्न) फक्त ५ संवेदनाशील जिल्ह्यांसाठी राबविण्यात येत असे. आता उर्वरित दहा आदिवासी जिल्ह्यांमध्येही ही योजना राबविण्यात येणार आहे.

मागासवर्गीयांचे कल्याण या क्षेत्रामध्ये आश्रमशाळा, वसतिगृह चालविणे, शिष्यवृत्त्या देणे, केंद्रभूत अर्थसंकल्प, वीजेवर चालणारे पंप पुरविणे इत्यादीसारख्या योजना राबविण्यात येत आहेत. आदिवासी विकास महामंडळामार्फत खावटी कर्ज योजना राबविली जाते. आदिवासी विकास महामंडळास रु.५००.०० लाख इतका निधी अर्थसहाय्य व भागभांडवल म्हणून उपलब्ध करून दिला आहे.

### संनियंत्रण व पुनर्विलोकन

आदिवासी विभागामध्ये या योजनांचे प्रभावी कार्यान्वयन करण्यासाठी त्या संबंधात अविरतपणे संनियंत्रण व पुनर्विलोकन करण्याची आवश्यकता आहे. म्हणून शासनाने २९ प्रकल्पस्तरीय कार्यान्वयन समित्यांची स्थापना केलेली आहे. मा.विधान सभेचा आदिवासी सदस्य या समितीचा अध्यक्ष असतो. त्या प्रकल्प क्षेत्रात जर आणखी विधानसभा/विधान परिषदेचे आदिवासी सदस्य असतील त्यांनाही अन्य आदिवासी सदस्य म्हणून या समितीवर नियुक्त करण्यात येईल. अपर आयुक्त, आदिवासी विकास हे उपाध्यक्ष असतील. प्रकल्प क्षेत्रातील आदिवासी संसद सदस्य हे विशेष आमंत्रित असतील. जिल्हा परिषदेचे समाज कल्याण सभापती आणि महिला व बालकल्याण समितीचा अध्यक्षही विशेष आमंत्रित असतील. पंचवार्षिक योजनेतील आणि आदिवासी उपयोजनेतील योजनांचा कार्यान्वयाच्या प्रगतीचे पुनर्विलोकन करणे हे या समितीचे मुख्य कार्य असेल. प्रकल्पस्तरावरील योजना तयार करताना नियोजन प्रक्रियेमध्येही या समितीचा सहभाग असतो. निर्मिती प्रक्रिया आणि कार्यान्वयन या दोन्ही टप्प्यांवर या समितीमार्फत आदिवासींचा सहभाग निश्चित होतो.

आदिवासींशी संबंधित असणाऱ्या सर्व महत्वाच्या योजनांचे समन्वित व प्रभावी कार्यान्वयन व्हावे यासाठी शासनाने दिनांक १.५.१९९५ पासून नवसंजीवन योजना कार्यान्वित केलेली आहे. यामध्ये आरोग्य,पोषण, अन्न, सेवायोजन इत्यादी योजनांचा समावेश आहे. आणि योजनांमध्येच धान्य कोष योजना या एका क्रांतीकारी योजनेचा समावेश आहे. या योजनेमध्ये आदिवासी (शेतकरी व भूमीहिन) व अन्य अल्पसंख्य त्यापैकी वरील किमान एक महिला सदस्य, कार्यकारी पर्यवेक्षक समितीवर घेण्यात येतात. या योजनेखाली पारंपारिक पध्दतीने धान्य ठेवण्यात येते. उसनवारीने धान्य घेण्यात येते व उसनवारीच्या कालावधीचा विचार करून व्याजही धान्याच्या स्वरूपातच देण्यात येते. स्वेच्छा संस्था/बिनसरकारी संघटना यांची या कामासाठी मदत घेण्यात येत आहे आणि काही धान्य बँकांनी आपले काम सुरु केले आहे.

आदिवासी उपयोजनेच्या अंमलबजावणीमधील अडचणी व त्रुटीचा अभ्यास करण्यासाठी तसेच बदल करण्यासाठी श्री.पी.डी.करंदीकर, सेवानिवृत्त (भाप्रसे) यांच्या अध्यक्षतेखाली पुनर्विलोकन समिती गठीत करण्यात आली आहे. आदिवासी लोकसंख्येच्या सामाजिक व आर्थिक विकासाच्या निर्देशकांत सुधारणा करणे, नियोजन व अर्थसंकल्पीय पध्दतीमध्ये बदल सुचविणे, आदिवासी विकासाच्या योजना व कार्यक्रम यांचा आदिवासी विकासावर परिणाम/प्रभाव मोजण्यासाठी नव्या पध्दती सुचविणे इत्यादीबाबत समिती अहवाल सादर करणार आहे.

\*\*\*

## प्रकरण - २

### पीक संवर्धन

महाराष्ट्रातील सुमारे ८५ टक्के आदिवासी लोकसंख्या ही शेती व्यवसायात गुंतलेली आहे. त्यापैकी ४० टक्के आदिवासी शेतकरी असून ४५ टक्के आदिवासी शेतमजूर आहेत, म्हणून आजही आदिवासींची अर्थव्यवस्था ही कृषी व संलग्न व्यवसायावर प्रामुख्याने अवलंबून आहे असे आढळते. बहुसंख्य आदिवासी कुटुंबे ही त्यांच्या उत्पन्नाचे व व्यवसायाचे मुख्य साधन म्हणून शेती व्यवसायावर अवलंबून असली तरी अपुरे तंत्रज्ञान व उत्पादनाची

अपुरी साधने ही आदिवासींच्या शेतीची ठळक वैशिष्ट्ये लक्षात घेता आदिवासी क्षेत्रात विविध पीकांचे फार मोठे उत्पादन होऊ शकत नाही. याचबरोबर आदिवासी क्षेत्रात सिंचन सुविधा सुध्दा अत्यंत मर्यादित प्रमाणात आहे.

सन २०००-०१ च्या जनगणनेद्वारे उपलब्ध झालेल्या सांख्यिकीय माहितीनुसार राज्यात एकूण १२१.०४ लाख जमीनधारक असून त्यांनी एकूण १९९.१५ लाख हेक्टर जमीन धारण केलेली आहे. त्यापैकी ७.७७ लाख आदिवासी जमीनधारक असून त्यांनी (एकूण जमीन धारकाच्या ७ टक्के) १५.३४ लाख हेक्टर जमीन धारण केलेली आहे. त्याचे प्रमाण ७.७० टक्के एवढे आहे. या ६.७८ लाख आदिवासी जमीनधारकांपैकी ७.६३ लाख आदिवासी हे अनुक्रमे व्यक्तीगत जमीनधारक (९८.१८ टक्के) असून ०.१४ लाख हे आदिवासी संयुक्त जमीनधारक आहेत. त्याचे प्रमाण १.८२ टक्के एवढे आहे. या जमीनधारकांनी धारण केलेले क्षेत्र हे अनुक्रमे १३.५७ लाख हेक्टर (९८.१८ टक्के) व ०.३७ लाख हेक्टर (१.८२ टक्के) एवढे आहे.

पीक संवर्धन यासाठी जिल्हास्तरीय योजनांसाठी सन २०१६-२०१७ मध्ये रु.७०३७.४२ लाख व राज्यस्तरीय योजनांसाठी रु.१०००.०० लाख इतका नियतव्यय मंजूर करण्यात आला आहे व पीक संवर्धनाखालील योजनानिहाय तपशील पुढील परिच्छेदात देण्यात येत आहे.

### **आदिवासी शेतकरी कुटुंबांना दारिद्र्य रेषेच्या वर आणण्याकरिता अर्थसहाय्य - (उस लागवडीकरिता द्यावयाच्या सहाय्यासह)**

राज्यातील सुमारे ८८ टक्के आदिवासी लोकसंख्या दारिद्र्य रेषेखालील आहे. यास्तव या योजनेद्वारे ज्या आदिवासी शेतकऱ्यांचे वार्षिक उत्पन्न रु.२५,००० पर्यंत आहे त्यांना अर्थसहाय्य देण्यात येते. आदिवासींच्या शेतीच्या उत्पादकतेत वाढ होण्यासाठी सहाय्यभूत ठरणान्या विभिन्न बाबींसाठी या योजनेखाली अनुदान दिले जाते. या योजनेखाली देण्यात येणाऱ्या अर्थसहाय्याची रक्कम निरनिराळ्या जिल्ह्यातील आदिवासींसाठी वेगवेगळी होती. तथापि, मजुरीचे दर आणि सामुग्रीच्या किंमती यात वाढ झाल्यामुळे राज्य शासनाने आदिवासींचा जिल्हानिहाय विचार न करता सर्वच आदिवासींना अनुदानाचा समान दर स्विकारता यावा म्हणून १९९२ मध्ये या योजनेत बदल केला. या सुधारित पध्दतीनुसार प्रती आदिवासी कुटुंबांना विभिन्न बाबींवर उपलब्ध होणारे अर्थसहाय्य खालील प्रमाणे आहे.

आदिवासी शेतकऱ्यांना अर्थसहाय्य देण्याची योजना कृषि विभागामार्फत आदिवासी उपयोजनेखाली, आदिवासी उपयोजना बाहेरील व माडा क्षेत्रात प्रामुख्याने आदिवासी उपयोजनेखालील ठाणे, रायगड, नाशिक, धुळे, नंदुरबार, जळगांव, अहमदनगर, पुणे, नांदेड, नागपूर, यवतमाळ, अमरावती, भंडारा, गोंदिया, चंद्रपूर व गडचिरोली या १६ जिल्ह्यांत ही योजना राबविण्यात येते. या याजनेतर्गत आदिवासी कुटुंबांना विविध बाबींसाठी पुढीलप्रमाणे अर्थसहाय्य देण्यात येते.

अ. क्र.	बाब	अनुदान मर्यादेची टक्केवारी	कमाल अनुदान (रुपये)
१.	जमीन विकास कामे	१००	४००००
२.	निविष्टांचे वाटप	१००	५०००
३.	रोपसंरक्षक साधने आणि सुधारित शेती अवजारे	१००	१००००
४.	जुन्या विहिरींची दुरुस्ती	५०	३००००
५.	बैल जोडीचा पुरवठा	५०	३००००
६.	बैल गाड्यांचा पुरवठा	५०	१५०००
७.	३०० मीटर पार्सप लाईन	५०	२००००
८.	पंपसंच	१००	२००००
९.	नवीन विहिरी	१००	७०००० ते १०००००
१०.	परसबाग	१००	२०० प्रति लाभार्थी

अ. क्र.	बाब	अनुदान मर्यादेची टक्केवारी	कमाल अनुदान (रुपये)
११.	तुषार/ठिबक सिंचन संच पुरवठा	१००	२५००० प्रति हेक्टर
१२.	शेततळे	१००	३५०००
१३.	इनवेल बोअरिंग	१००	२००००

लाभार्थीना त्यांच्या गरजेप्रमाणे एका किंवा अधिक बाबींचा लाभ घेता येतो. तथापि, हे अर्थसहाय्य फक्त रु. ५०,००० पर्यंत मर्यादित नवीन विहिरींच्या लाभाशिवाय आहे. नवीन विहिरींच्या लाभाशिवाय आहे. नवीन विहिरीकरिता रु.७०००० ते रु.१०००००/- अनुदान मर्यादा आहे.

\*\*\*

### प्रकरण-३

#### फलोत्पादन

फलोत्पादन हा आदिवासींसाठी कृषी क्षेत्रांशी संलग्न असलेला आदिवासींना उत्पन्नदायी ठरणारा महत्वाचा कार्यक्रम आहे. फलोत्पादनाच्या इतर लाभांबरोबरच त्यातून भरीव रोगांरक्षक क्षमतासुद्धा निर्माण केली जाऊ शकते. त्याचप्रमाणे जमिनीची धूप रोखण्यासाठी व पर्यावरणाचे संरक्षण करण्यासाठी देखील याची मदत होते. रोजगार हमी योजनेखाली राज्य शासनाने फलोत्पादनाचा एक नवीन कार्यक्रम सुरु केला आहे. लहान व सीमांकित आदिवासी शेतकऱ्यांना या योजनेखाली १०० टक्के अनुदान देण्यात येते. रोजगार हमी योजनेशी संलग्न कोरडवाहू बागायतीचा विकास करणे हा या योजनेचा हेतू आहे.

फलोत्पादन विकासासाठी सन २०१६-१७ मध्ये आदिवासी उपयोजनेसाठी जिल्हास्तरीय योजनांसाठी रु.१६८.३७ लाख एवढा नियतव्यय ठेवण्यात आला आहे. आदिवासी क्षेत्रामध्ये राबविल्या जाणाऱ्या फलोत्पादन विकासाच्या जिल्हास्तरीय कार्यक्रमांचा तपशील खालीलप्रमाणे आहे :-

**फलोत्पादन रोप संरक्षण :-** ही योजना संपूर्णपणे राज्यपुरस्कृत झाली आहे. फळबागांचे, पिकांचे कीटक व रोगांपासून संरक्षण करणे हा या योजनेचा उद्देश आहे. कीटक व रोगांपासून फळबागांचे रोप संरक्षण उपायाद्वारे नियंत्रण करण्याकरिता ५० टक्के अनुदान या योजनेद्वारे शेतकऱ्यांना दिले जाते.

**बागायती रोपमळ्यांची स्थापना/बळकटीकरण :-** या योजनेसाठी सन २०१६-१७ या वित्तीय वर्षाकरिता रु.१६८.३७ लाख एवढा नियतव्यय ठेवण्यात आला आहे.

\*\*\*

### प्रकरण - ४

#### मृद व जलसंधारण

अविरतपणे कृषी उत्पादन मिळावे म्हणून मृद संधारणाचा मूलभूत कार्यक्रम हाती घेणे आवश्यक आहे. जमिनीमधून प्राप्त होणाऱ्या साधन संपत्तीमध्ये त्यामुळे कायमस्वरूपी सुधारणा होते व जमिनीमधील आर्द्रताही दीर्घकाळपर्यंत टिकाव धरू शकते. राज्याच्या कृषी उत्पादनापैकी ८० ते ८५ टक्के उत्पादन पर्जन्याश्रयी क्षेत्रातील असते. लागवडीखालील एकूण क्षेत्रांपैकी केवळ ३० टक्के क्षेत्रांमध्येच पाटबंधाऱ्यांच्या पाण्याची सोय केली जाऊ शकत असल्याने पावसाच्या पाण्यावर केली जाणारी शेती ही वैज्ञानिक पध्दतीने केली जाणे ही बाब सर्वाधिक महत्वाची आहे. त्याशिवाय, पाटबंधाऱ्याखालील एकूण संभाव्य क्षेत्रापैकी केवळ ४० ते ५० टक्के क्षेत्र हे भूपृष्ठावरील पाटबंधाऱ्यांच्या पाण्याखाली येते आणि उर्वरित क्षेत्राच्या बाबतीत भूजल संपत्तीचा अधिकाधिक वापर

करण्याची आवश्यकता निर्माण झाली आहे. पाणलोट क्षेत्राचे योग्य प्रकारे व्यवस्थापन केल्याने भूपृष्ठावरून वाहून जाणाऱ्या पाण्याचे प्रमाण कमी होईल व जमिनीत पाणी झिरपण्याची व त्याचप्रमाणे पाणी पुनः पुनः येण्याची क्षमता वाढू शकेल. एकात्मिक पाणलोट विकास कार्यक्रमाखाली मृद व जलसंधारण विषयक पुढील कामे हाती घेण्यात आली आहेत.

(१) समतल/श्रेणीबद्ध बांध - झाडाझुडुपांचे (व्हेजिटेटिव्ह) बांधांसह (२) बांधबंदिस्ती (३) समतल व्हेजिटेटिव्ह की लाईन्स (४) नालाबांध (मातीचे/सिमेंटचे/नालाट्रेनिंग) (५) ब्रशवुड धरणे (६) झाडाझुडुपांच्या बांधांसह मातीचे बांधकाम (७) दगडी बांध (८) अपवाहन बंधारे (९) वळणावरील बंधारे (१०) भूमिगत बंधारे (११) लाईव्ह चेक धरणे (१२) शेततळे.

१. आदिवासी क्षेत्रामध्ये सिंचनाच्या तुटपुंज्या सोयी असल्यामुळे तेथील आदिवासी प्रामुख्याने पर्जन्याश्रयी शेती व्यवस्थेवर अवलंबून असतात. विद्यमान शेती पध्दतीत सुधारणा करण्याकरिता पाणलोट विकास कार्यक्रम हा सर्वथा निर्णायक स्वरूपी कार्यक्रम आहे. संपूर्ण जमीन सिंचनाखाली आणण्यामधील मर्यादा लक्षात घेता पर्जन्याश्रयी शेती पध्दतच कृषी उत्पन्नात निर्णायक राहिल. यास्तव, या पध्दतीत सुधारणेकरिता उपाय योजना करणे हे इतर कार्यक्रमाबरोबरच पाणलोट विकास कार्यक्रमाशी योग्य समन्वय साधून त्याच्या एकात्मिकृत पध्दतीचा अंगीकार करण्याचे शासनाने ठरविले आहे.

२. "मृद व जलसंधारण" या उपक्षेत्रासाठी २०१६-२०१७ या वर्षी जिल्हास्तरीय योजनांसाठी रु.६५५८.०७ लाख व राज्यस्तरीय योजनांसाठी रु.२००.०० लाख इतका नियतव्यय मंजूर करण्यात आला आहे.

\*\*\*

## प्रकरण - ५

### पशुसंवर्धन

आदिवासींच्या दृष्टीने पशुसंवर्धन कार्यक्रम हा अतिशय महत्वाचा असा कार्यक्रम आहे. हा कार्यक्रम आदिवासींना केवळ उत्पन्नाचे दुय्यम साधन द्यावे एवढ्या पुरताच मर्यादित नसून तयापासून तयांना सकस आहारसुद्धा मिळू शकतो. आदिवासी क्षेत्रात पशु संपत्ती ही मुबलक प्रमाणात उपलब्ध आहे. पशुधन व म्हशी यांचे प्रमाण आदिवासी क्षेत्रात अनुक्रमे सुमारे २७ टक्के व १९ टक्के इतके आहे. तसेच शेळा मेंढयांचेही प्रमाण बरेच मोठे असून त्यांचे प्रमाण अनुक्रमे सुमारे ११ व २२ टक्के इतके आहे. त्याचप्रमाणे सुमारे २५ टक्के कुक्कुटसंख्या सुद्धा आदिवासी क्षेत्रामध्ये आहे. तथापि, पशु विकासाची वाढ खुंटल्यामुळे दूध, अंडी, मांस यांचे उत्पादन कमी आहे. तेव्हा पशुसंवर्धन विभागाचे कार्यक्रम सदर उत्पन्नात वाढ होण्याच्या हेतूने आखण्यात येत असून त्यामध्ये पशु संगोपन, पशु आरोग्य व इतर मूलभूत मुबलक सोयी निर्माण करणे इत्यादी बाबींचा समावेश आहे. अशारितीने पशुधन उत्पादनामध्ये वाढ झाल्यामुळे आदिवासी क्षेत्रामध्ये रोजगाराच्या संधी उपलब्ध होतील व त्यामुळे आदिवासींच्या आर्थिक स्थितीमध्ये तसेच पोषण विषयक दर्जामध्ये वाढ होण्यास मदत होईल आणि हा हेतू साध्य करण्यासाठी पशुसंवर्धन कार्यक्रमाखाली विविध योजना हाती घेण्यात आल्या आहेत. या उपशिर्षासाठी सन २०१६५-२०१७ करिता रु.२२३४.१६ लाख इतकी तरतूद केली आहे.

(१) **पशु वैद्यकीय केंद्राची स्थापना करणे** : पशु वैद्यकीय दवाखाना श्रेणी-१ ही ग्राम पातळीवरील संस्था असून या संस्थेद्वारे आदिवासी क्षेत्रातील पशुधनांना लागणाऱ्या आरोग्य सुविधा उपलब्ध करून दिल्या जातात. या व्यतिरिक्त संकरित पैदास निर्मितीचा कार्यक्रम राबविण्यासाठी कृत्रिम रेतन पुरविण्याची सुविधासुद्धा या ठिकाणी उपलब्ध असते. प्रत्येक पशु वैद्यकीय दवाखाना श्रेणी-१ मध्ये एक पशुधन विकास अधिकारी व एक परिचर एवढा कर्मचारी वर्ग असतो. आदिवासी क्षेत्रामध्ये एकूण २३० पशु प्रथमोपचार केंद्रे असून त्याद्वारे या भागात पशु वैद्यकीय सुविधा उपलब्ध केल्या जातात. एक पशु वैद्यकीय दवाखाना श्रेणी-१, ५ ते १० खेडयांसाठी असून त्या ठिकाणी पशुधनांना लागणाऱ्या सर्व सुविधा म्हणजे आजारी पशुधनांना औषधोपचार, साथीच्या प्रतिबंध लसी टोचणे, कृत्रिम रेतन पुरविणे तसेच वळूचे खच्चीकरण इ. सुविधा पुरविण्यात येतात.

आतापर्यंत राज्याच्या आदिवासी क्षेत्रात ११३ पशु वैद्यकीय दवाखाने श्रेणी-१ स्थापन करण्यात आले आहेत. २०१६-१७ या वर्षात पशुवैद्यकीय दवाखाने श्रेणी-१ स्थापना करणे या योजनेसाठी रु.८.५० लाख एवढ्या नियतव्ययाची तरतूद करण्यात आली आहे.

(२) **पायांच्या व तोंडाच्या रोगांचे नियंत्रण करणे** : पशुंना तोंडाचे व पायाचे साथीचे रोग होतात. परिणामी, दुधाळ जनावरांच्यादूध देण्याच्या क्षमतेवर व गाड्या ओढणाऱ्या बैलांच्या कार्यक्षमतेवर विपरित परिणाम होतो. त्यामुळे जनावरांना या रोगाचा प्रादुर्भाव टाळण्यासाठी नियमितपणे लसीकरण करणे आवश्यक असल्यामुळे हाताच्या व पायाच्या रोगांची लस पुरविण्यासाठी आदिवासी लाभार्थींना १०० टक्के अनुदानावर ह्या सुविधा दिल्या जातात. ही योजना सर्व पशुवैद्यकीय दवाखाने व पशु प्रथमोपचार केंद्रांमध्ये राबविली जाते. या ठिकाणी आदिवासींच्या पैदाशीच्या गुरांना वर्षभर लसींचे दोन डोस विनामूळय टोचून त्यांना रोगप्रतिबंधक केले जाते.

(३) **पशु वैद्यकीय दवाखाने/पशु प्रथमोपचार केंद्रे बांधणे/पशु वैद्यकीय सर्व चिकित्सालयाचे बांधकाम** : आदिवासी उपयोजना क्षेत्रामध्ये स्थापन करण्यात आलेली बहुतेक पशु वैद्यकीय दवाखाने व पशु प्रथमोपचार केंद्रे ही एकतर भाड्याच्या इमारतीत अथवा ग्राम पंचायतीने उपलब्ध करून दिलेल्या जागी आहेत. तेव्हा आदिवासी क्षेत्रात सुलभ सेवेच्या दृष्टीने तसेच नित्य कामाच्या वेळेनंतरही पशु वैद्यकीय सेवा उपलब्ध होण्यासाठी पशु वैद्यकीय दवाखाने व पशु प्रथमोपचार केंद्रे बांधण्याची योजना राबविण्यात येतच आहे.

आतापर्यंत ३६ केंद्राची बांधकामे प्रगती पथावर आहेत. २०१६-१७ च्या आदिवासी उपयोजनेमध्ये या कार्यक्रमासाठी रु.५८२.३० लाख एवढा एकूण नियतव्यय उपलब्ध करून देण्यात आला आहे.

२. **पशु व महिष विकास** : या विकास शिर्षाखाली २०१६-१७ मध्ये पुढील योजनांसाठी रु.१४७.५१ लाख एवढ्या नियतव्ययाची तरतूद करण्यात आली आहे. त्यांचा २०१६-१७ चा योजनानिहाय तपशील पुढील प्रमाणे आहे.

(एक) **कृत्रिम रेतन सुविधांचे बळकटीकरण करणे व बांधकाम** :- या योजनेसाठी सन २०१६-१७ करीता रु.१३५.९२ लाख इतका नियतव्यय उपलब्ध करण्यात आलेला असून, या योजने अंतर्गत आदिवासी क्षेत्रांमधील पशुवैद्यकीय संस्थांना द्रवन्न पात्रे पुरवठा करण्यात येणार आहेत. त्या योगे जनावरांमधील अनुवंशिक सुधारणेचा कार्यक्रम कृत्रिम रेतन सुविधांच्या माध्यमातून राबविण्यात येणार आहे.

(दोन) **दुभत्या जनावरांना खाद्य पुरवठा करणे** : या योजनेसाठी २०१६-१७ या वर्षी खाद्यपुरवठ्यासाठी रु.७३.७६ लाख एवढा नियतव्यय उपलब्ध करून देण्यात आला आहे. त्याचबरोबर पहिल्या ५ महिन्यांच्या दुभत्या काळात ६०० किलो खाद्य १००% अनुदानावर देण्यात येते. तसेच दोन भाकड काळात गाई/म्हशींसाठी अनुक्रमे १५० व २२५ किलो खाद्य देण्यात येते. तसेच, गाय अथवा म्हैस गाभण राहिल्यावर शेवटच्या तीन महिन्यांसाठी ९० किलो खाद्य १००% अनुदानावर देण्यात येते.

**आदिवासी उपयोजनेच्या कार्यक्षम व उपयुक्त अंमलबजावणीकरीता राज्यस्तरावरून जिल्हास्तरावर नव्याने वर्ग करण्यात आलेल्या योजना :-**

१. **नाविन्यपूर्ण योजनेतर्गत दुधाळ संकरीत गायी/म्हशींचे गट वाटप करणे** :- राज्याच्या दूध उत्पादनामध्ये वाढ करण्याबरोबरच ग्रामीण भागातील शेतकरी व पशुपालकांना अर्थोर्जनाचे व स्वयंरोजगाराचे साधन उपलब्ध करून देण्यासाठी लाभार्थींना एकूण ६ संकरीत गायी/६ दुधाळ म्हशींचे गट वाटप करण्यात येणार आहेत. सर्वसाधारण प्रवर्गातील लाभार्थींना गट किंमतीच्या ५० टक्के अनुदान आणि अनुसूचित जाती व जमातींच्या लाभार्थींना प्रकल्प खर्चाच्या ७५ टक्के अनुदान देण्यात येणार आहे. सर्वसाधारण प्रवर्गातील व अनुसूचित जाती/जमातींच्या लाभार्थींना अनुक्रमे १० टक्के व ५ टक्के एवढा निधी स्वतः उभारणे व उर्वरीत रक्कम अनुक्रमे ४० टक्के व २० टक्के बँकेकडून कर्जरूपाने उपलब्ध करून घ्यावयाची आहे. सन २०१६-१७ मध्ये या योजनेतर्गत आदिवासी लाभार्थींसाठी रु. ४९१.९६ लक्ष इतकी तरतूद प्रस्तावित करण्यात आलेली आहे.

२. **नाविन्यपूर्ण योजनेतर्गत अंशतःठाणबध्द पध्दतीने शेळी पालनाद्वारे शेतक-यांना पूरक उत्पन्न मिळवून देणे** : अंशतः ठाणबध्द पध्दतीने शेळी पालनाद्वारे राज्याच्या मांस व मांसजन्य पदार्थांच्या उत्पादनामध्ये वाढ करण्याबरोबरच ग्रामीण भागातील शेतकरी व पशुपालकांना अर्थार्जनाचे व स्वयंरोजगाराचे पूरक साधन उपलब्ध करून देणे हे या योजनेचे उद्दिष्ट आहे. या योजनेतर्गत १० शेळ्या व १ बोकड यांचे गट वाटप करण्यात येणार आहेत. सर्वसाधारण प्रवर्गातील लाभार्थींना गट किंमतीच्या ५० टक्के अनुदान आणि अनुसूचित जाती व जमातींच्या लाभार्थींना प्रकल्प खर्चाच्या ७५ टक्के अनुदान देण्यात येणार आहे. सर्वसाधारण प्रवर्गातील व अनुसूचित जाती/जमातींच्या लाभार्थींना अनुक्रमे १० टक्के व ५ टक्के एवढा निधी स्वतः उभारणे व उर्वरित रक्कम अनुक्रमे ४० टक्के व २० टक्के बँकेकडून कर्जरूपाने उपलब्ध करून घ्यावयाची आहे. या योजनेतर्गत पश्चिम महाराष्ट्र, खानदेश आणि मराठवाडा विभागातील जिल्हयांमध्ये उस्मानाबादी आणि संगमनेरी या जातीच्या तर कोकण व विदर्भ विभागातील जिल्हयांमध्ये स्थानिक हवामानामध्ये तग धरणा-या शेळ्या व बोकड यांचे गटांचे वाटप करण्यात येणार आहे. सन २०१६-१७ मध्ये या योजनेतर्गत आदिवासी लाभार्थींसाठी रु. २७५.१५ लक्ष इतकी तरतूद प्रस्तावित करण्यात आलेली आहे.
०. **राज्यात कंत्राटी पध्दतीने मांसल कुक्कुट पक्षीपालन व्यवसाय सुरु करणे** :- राज्यात कुक्कुट मांस उत्पादनास मोठा वाव आहे. ज्या जिल्हयांमध्ये सध्या कुक्कुट पालन/ कुक्कुट मांस उत्पादन करण्याचा व्यवसाय अद्यापही रुजलेला व वाढलेला नाही. तेथे कंत्राटी पध्दतीने सदरचा व्यवसाय करण्यासाठी लाभार्थींना कुक्कुट पक्षी, खाद्य व पाण्याची भांडी या मुलभूत सुविधा उभारण्याकरिता ५० टक्के अनुदान देण्याचे ठरविण्यात आले आहे. त्याच प्रमाणे कंत्राटदार व्यावसायिक कंपनीला प्रत्येक युनिट मागे कंपनीच्या या अनुषंगाने आवश्यक पायाभूत सुविधांचा विकास करण्यासाठी रु. १.०० लक्ष यानुसार अनुदान देण्यात येईल. प्रकल्प खर्चाच्या उर्वरित खर्चापैकी १० टक्के एवढा निधी लाभार्थीने स्वतः उभारावयाचा असून, उर्वरित ४० टक्के निधी बँकेकडून कर्जाद्वारे मंजूर करून घ्यावयाचा आहे. योजनेस शासनाची प्रशासकीय मंजूरी प्राप्त अर्थसंकल्पीय तरतूद लवकरच प्राप्त होणे अपेक्षित आहे. सन २०१६-१७ मध्ये या योजनेतर्गत आदिवासी लाभार्थींसाठी रु. १२७.०३ लक्ष इतकी तरतूद प्रस्तावित करण्यात आलेली आहे.

## प्रकरण - ६

### मत्स्यव्यवसाय

आदिवासी क्षेत्रात भूजल मत्स्य व्यवसायासाठी नदी, नाले, डोंगरातील छोटे प्रवाह ही साधने आहेत. आदिवासी क्षेत्रात मोठे व मध्यम पाटबंधारे प्रकल्प घेण्यात आल्यामुळे मोठ्या संख्येने जलाशये निर्माण झालेली आहेत. मत्स्य व्यवसाय विकासासाठी आदिवासी क्षेत्रामध्ये जलाशय व तलावाच्या रूपाने सुमारे ९७००० हेक्टर जल स्तर उपलब्ध आहे. आदिवासी क्षेत्रामध्ये मुख्यतः किनारा नसलेल्या जिल्हयामध्ये आदिवासी लोकांचा मच्छिमारी व्यवसाय हा अर्धवेळ असतो. तसेच आदिवासींचा हा व्यवसाय परंपरागत पध्दतीने छोटे प्रवाह, नाले व हंगामी नद्यापर्यंत मर्यादित असतो. मूलतः आदिवासींनी पकडलेल्या मासळीतून स्वतःची गरज भागवून शिल्लक राहिलेली मासळी ते बाजारात विकतात. आदिवासींची मच्छिमारीची पध्दतही खूप जुनी आहे. उदा. कापडाच्या सहाय्याने मच्छिमारी, जलाशयामध्ये मच्छिमारी करण्याच्या नवीन पध्दती राबविल्यामुळे मच्छिमार मत्स्योत्पादन करण्यासाठी व उपजिविकेसाठी मानव निर्मित जलाशयाचा वापर करू लागले आहेत.

सन २०१६-२०१७ मध्ये आदिवासी उपयोजनेकरिता मत्स्यव्यवसाय योजनांसाठी रु.१२०.६० लाख इतक्या नियतव्ययाची तरतूद करण्यात आली आहे. मत्स्य व्यवसाय योजनेतील मुख्य लाभार्थी हे राज्यातील परंपरागत मच्छिमारी करणारे मच्छिमार आहेत. ते मागासलेले असले तरीही अनुसूचित जमातीमध्ये त्यांचा समावेश करण्यात

येत नाही. एकाच जलाशयासाठी परंपरागत मच्छिमार व इतर आदिवासी मच्छिमार यांचेमध्ये वाद निर्माण होणार नाही, अशाप्रकारे मत्स्यव्यवसाय योजना राबविण्यात आल्या पाहिजेत.

आदिवासी उपयोजने अंतर्गत २०१६-२०१७ मध्ये समाविष्ट करण्यात आलेल्या काही महत्वाच्या योजना खालीलप्रमाणे आहेत.

१. **मत्स्यबीज उत्पादन** - अवरुध्दपाण्यातील मत्स्योत्पादन वाढविण्यासाठी संकरित माशांचे मत्स्यबीज खूप महत्वाचे आहे. राज्यात एकूण ३ लक्ष हेक्टरसाठी आवश्यक असलेला मत्स्यबीज साठा ६० कोटी एवढा असून आदिवासी क्षेत्रासाठी एकूण १० कोटी मत्स्यबीजाची गरज आहे. तथापि, राज्यात केवळ ३० कोटी मत्स्यबीज साठा तयार होतो. परिणामी, मत्स्यबीज उत्पादनात लक्षणीय घट दिसून येते. या संदर्भात स्वयंपूर्णता येण्यासाठी आदिवासी क्षेत्रात सध्या आस्तित्वात बसलेल्या केंद्राची वाढ करण्याचे प्रस्तावित केले आहे. या योजनेसाठी २०१६-२०१७ साठी रु.१९.५० लाख एवढ्या नियतव्ययाची तरतूद करण्यात आली आहे.

२. **अवरुध्द पाण्यात मत्स्यसंवर्धन** - ह्या योजनेचे प्रमुख उद्दिष्ट म्हणजे उपलब्ध जलक्षेत्राचा वापर जास्तीत जास्त मत्स्यपालनासाठी करणे हा होय. ह्या योजनेखाली सहकारी संस्थांना तसेच स्थानिक संस्थांना बीज संचयनासाठी बीजाचा सवलतीच्या दरात पुरवठा करण्यात येतो. त्याचप्रमाणे संवर्धन तळ्याचे बांधकाम, खाद्य तसेच खतांची खरेदी यावर अनुदान देण्यात येते. मत्स्योत्पादन वाढविणे व ग्रामीण आदिवासींना रोजगाराच्या संधी उपलब्ध करून देणे हा या योजनेचे मुख्य उद्दिष्ट आहे. २०१६-२०१७ मध्ये या योजनेसाठी रु.७०.२३ लाख इतक्या नियतव्ययाची तरतूद करण्यात आली आहे.

३. **मच्छिमार सहकारी संस्था विकास** - मच्छिमार सहकारी संस्थांच्या कामात सुधारणा करण्याची गरज आहे. तसेच त्यांच्या आर्थिक स्थितीत सुधारणा करण्याचीही गरज आहे. म्हणून आदिवासी क्षेत्रातील संस्थांना या योजनेखाली व्यवस्थापकीय अनुदान व भागभांडवल या स्वरूपात अर्थसहाय्य देण्यात येते. हे अर्थसहाय्य सदरहू संस्था स्थापन करण्यात आल्यापासून पहिल्या ५ वर्षांपर्यंत देण्यात येते. तसेच संस्थांना देण्यात आलेल्या भागभांडवलाच्या रकमेची ५० टक्के वसुली १० वर्षांनंतर व उरलेल्या ५० टक्के भागभांडवल रकमेची वसुली १५ वर्षांनंतर करण्यात येते. या योजनेसाठी २०१६-२०१७ मध्ये रु.१.०१ लाख एवढ्या नियतव्ययाची तरतूद करण्यात आलेली आहे.

४. **मासेमारी साधनांच्या खरेदीसाठी अर्थसहाय्य** - या योजनेखाली नायलॉन सूत/जाळी, लहान नौका इत्यादी साधनांच्या खरेदीवर अर्थसहाय्य देण्यात येते. या योजनेखाली सन २०१६-२०१७ मध्ये रु.२६.३६ लाख एवढ्या नियतव्ययाची तरतूद करण्यात आलेली आहे.

४. **मत्स्य संवर्धन विकास यंत्रणा स्थापन करणे :-** - या योजनेकरिता सन २०१६-२०१७ साठी रु.३.०० लाख इतका नियतव्यय मंजूर करण्यात आलेली आहे.

अशाप्रकारे २०१६-२०१७ च्या आदिवासी उपयोजनेत मत्स्यव्यवसायासाठी रु.१२०.६० लाख एवढ्या एकूण नियतव्ययाची तरतूद करण्यात आलेली आहे.

\*\*\*

## प्रकरण - ७

### वने

राज्यातील बहुसंख्य आदिवासी विशेषतः ठाणे, नाशिक, धुळे, जळगांव, नांदेड, अमरावती, गडचिरोली आणि चंद्रपूर या जिल्ह्यातील आदिवासी हे वन क्षेत्राभोवती व जवळपास राहतात. राज्यात एकूण ६३८६७ चौ.कि.मी. भूभाग वनव्याप्त असून हा भाग राज्याच्या भौगोलिक क्षेत्राच्या २१ टक्के एवढा आहे व यापैकी ३१२७७ कि.मी. म्हणजे ४९ टक्के क्षेत्र आदिवासी उपयोजना क्षेत्रात येते. सबब, आदिवासींच्या आर्थिक व सामाजिक विकासात वनविषयक कामे महत्वाची भूमिका बजावतात. ह्या कामामध्ये मुख्यत्वे मुख्य व गौण वनोत्पादने घेणे, वनीकरण आणि रोपांची लागवड, वन्य पशुजीवन आणि निसर्ग संवर्धन, संरक्षण इत्यादी कामाचा समावेश होतो.



वनात मोठ्या प्रमाणात उपलब्ध असलेली वनोत्पादने वन विभाग, जंगल कामगार सहकारी संस्था, महाराष्ट्र राज्य सहकारी आदिवासी विकास महामंडळ, वन विकास महामंडळ इत्यादी मार्फत पुरविला जाणारा रोजगार इत्यादीद्वारे उपलब्ध होणाऱ्या रोजगारावर आदिवासींची आर्थिक परिस्थिती मोठ्या प्रमाणात अवलंबून आहे. म्हणून आदिवासी निरनिराळ्या वन विषयक योजनांवर कामे करून मजुरी कमवितात. तसेच वन विभागामार्फत लाकूड कटाई संदर्भात देण्यात येणारे प्रशिक्षण घेऊन आदिवासी आपल्या कौशल्यात व मिळकतीत भर घालतो.

२. पूर्वी आदिवासींच्या अज्ञान व अशिक्षितपणामुळे त्यांचे वन कंत्राटदाराकडून शोषण केले जात होते म्हणून आदिवासींना शोषणमुक्त करण्याच्या उद्देशाने राज्य शासनाने वेगवेगळे अधिनियम तयार केलेले आहेत. उदा. महाराष्ट्र अनुसूचित जमातीच्या भोगवटादाराच्या मालकीच्या झाडांची विक्री करणे (विनियमन) अधिनियम, १९६९ महाराष्ट्र आदिवासी आर्थिक स्थिती (सुधारणा) अधिनियम, १९७६ महाराष्ट्र वनोपजाचे (व्यापाराचे नियमन) अधिनियम तसेच वन विभाग स्थानिक तलाठ्याच्या मदतीने भोगवटादाराच्या जमिनीची सीमारेषा निश्चित करून विक्री करावयाच्या झाडांची यादी तयार करतो त्यामध्ये झाडांची जात, एकूण प्राप्त होणारा माल इत्यादी तपशील असतो. चिन्हांकित झाडे तोडणे, परिवर्तित करणे, वाहतूक आणि विक्री करणे ही कामे विभागांतर्गत करून भोगवटदाराला विक्री प्रक्रियेचा खर्च वजा जाता उर्वरित रक्कम अदा केली जाते. १९७६ च्या अधिनियमाखाली खाजगी अभिकरणाद्वारे पैसे उसने देणे आणि इतर कोणत्याही अभिकरणाद्वारे राज्य शासनाने वेळोवेळी अधिसूचित केलेली आदिवासी उपयोजना क्षेत्रातील कृषी उत्पादने व गौण वनोत्पादने बाजारात विक्री करणे यास प्रतिबंध करण्यात आलेला आहे. महाराष्ट्र राज्य सहकारी आदिवासी विकास महामंडळ १९७६ च्या अधिनियमाची अंमलबजावणीची जबाबदारी पार पाडण्यासाठी सर्वात मोठी प्रशासकीय संस्था आहे.

३. जिल्हास्तरीय व राज्यस्तरीय आदिवासी उपयोजना, आदिवासी उपयोजना क्षेत्रबाहेरील उपयोजनाकरिता सन २०१६-१७ मध्ये वेगवेगळ्या वनविषयक योजनांसाठी एकूण रु. ७३५२.०३ लाख इतक्या नियतव्ययाची तरतूद करण्यात आली आहे. राज्यात अंमलबजावणी होत असलेल्या वन विकासाच्या योजनाद्वारे आदिवासी वातावरण कायम राखणे व आदिवासींना दारिद्र्य रेषेच्यावर आणण्यासाठी त्यांच्या मिळकत क्षेपतेत वाढ करणे अशा दुहेरी उद्देशाची पूर्ती होते. आदिवासी उपयोजना क्षेत्रात कार्यान्वित होत असलेल्या महत्वाच्या योजना पुढीलप्रमाणे आहेत.

१. **औद्योगिक व व्यापारी उपयोगासाठी लागणाऱ्या वन झाड्यांच्या जातीच्या लागवडीची योजना** - औद्योगिक व व्यापारी उपयोगासाठी आवश्यक असणारा इमारती लाकूड, बांबूचा पुरवठा करण्याकरिता त्या प्रजातीची वृक्ष लागवड करणे, आदिवासींना रोजगाराची संधी उपलब्ध करून देणे तसेच कमी प्रतीच्या वनांचे आर्थिकदृष्ट्या सबळ वनामध्ये परिवर्तन करणे ही या योजनेची उद्दिष्ट्ये आहेत. सन २०१६-२०१७ करिता या योजनेकरिता आदिवासी क्षेत्र उपयोजनेंतर्गत मंजूर नियतव्यय रु. ७७६.१३ लक्ष असून आदिवासी क्षेत्राबाहेरील उपयोजनेंतर्गत मंजूर नियतव्यय रु. २९५.६८ लक्ष आहे. असा एकूण रु. १०७१.८१ लक्ष नियतव्यय मंजूर आहे.

२. **निकृष्ट वनांचे पुनर्वनीकरण** - निकृष्ट वनाचा दर्जा उत्कृष्ट होणे आणि घनता वाढविणे ही या योजनेची उद्दिष्ट्ये आहेत. सदर योजनेसाठी सन २०१६-१७ करिता आदिवासी क्षेत्र उपयोजनेंतर्गत रु. १४४२.६३ लक्ष आणि आदिवासी क्षेत्रबाहेरील उपयोजनेंतर्गत रु. १९४.८६ लक्ष नियतव्यय मंजूर केलेला आहे. असा एकूण रु. १६३७.४९ लक्ष नियतव्यय मंजूर आहे.

३. **किरकोळ जंगल उत्पन्नाचा विकास** - वनक्षेत्रात फळझाडांचे (बागायती फळझाडांवांच्यतिरिक्त) प्रमाण वाढविणे, वनक्षेत्रात हिरडा, चंदन, खैर इत्यादी प्रजातीच्या वृक्षाची लागवड करून औषधी वनस्पतचे प्रमाण वाढविणे तसेच वनक्षेत्रांतर्गत असलेल्या वनवासींना रोजगाराची संधी उपलब्ध करून देणे ही या योजनेची उद्दिष्ट्ये आहेत. सदर योजनेसाठी आदिवासी क्षेत्र उपयोजनेंतर्गत सन २०१६-१७ करिता रु. ७१८.२७ लक्ष व आदिवासी क्षेत्राबाहेरील योजनेकरिता रु. ७७.५६ लक्ष नियतव्यय मंजूर केलेला आहे. असा एकूण रु. ७९५.८३ लक्ष नियतव्यय मंजूर आहे.

४. **संयुक्त वन व्यवस्थापन** - लोकांच्या सहभागाने वनांचे संरक्षण, संवर्धन करणे, वनांचा दर्जा वाढविणे, लोकांना यासाठी उद्युक्त करण्याकरिता लोकोपयोगी कामे घेणे ही योजनेची उद्दिष्ट्ये आहेत. सदर योजनेसाठी

आदिवासी क्षेत्र उपयोजनेंतर्गत सन २०१६-१७ करिता रु.७७०.८७ लक्ष व आदिवासी क्षेत्राबाहेरील योजनेकरिता रु.७२.६७ लक्ष नियतव्यय मंजूर केलेला आहे. असा एकूण रु.८४३.५४ लक्ष नियतव्यय मंजूर आहे.

५. **वन कामगार व सेवक वर्ग यांच्यासाठी सुखसोई** - वनांचे संरक्षण, संवर्धन करण्यासाठी दुर्गम भागात कार्यरत असणाऱ्या वनाधिकारी/कर्मचारी यांना आवश्यक सोयी-सुविधा पुरविणे आवश्यक ठरते. तसेच वन कामगारांना राहण्यासाठी मजूर कुटी व कर्मचाऱ्यांसाठी प्रकार-१, २ ची निवासस्थाने, विंधन विहिर उपलब्ध करून देणे ही या योजनेची उद्दिष्ट्ये आहेत. सदर योजनेसाठी सन २०१६-२०१७ करिता आदिवासी क्षेत्र उपयोजनेंतर्गत रु.६८.०० लक्ष नियतव्यय मंजूर केलेला आहे.

६. **वन दळणवळण** - रस्त्याअभावी किंवा दळणवळण योग्य रस्त्या अभावी वनवासींचा वर्षातून साधारणतः ५-६ महिने शहरांशी/गांवाशी संपर्क विस्कळीत राहतो. वन रस्ते हे वाहतूक व दळणवळणाकरिताच आवश्यक नसून वनांचे संरक्षणाकरिता अत्यावश्यक आहेत. नवीन योजना राबविण्यासाठी वारंवार भेटी देण्यासाठी वनरस्ते असणे गरजेचे आहे. रस्त्याचे जाळे आणि लांबी हे सुध्दा प्रगतीचे एक परिमाण आहे. सदर योजनेसाठी सन २०१६-२०१७ करिता आदिवासी क्षेत्र उपयोजनेंतर्गत रु.५.०० लक्ष नियतव्यय मंजूर केलेला आहे.

७. **लागवड कार्यक्रम** - वनीकरणाच्या विविध योजनांचे एकत्रीकरण करून रोपवन कार्यक्रम ही योजना राबविण्याचे प्रयोजन आहे. सदर योजनेकरिता सन २०१६-२०१७ करिता आदिवासी उपयोजनेंतर्गत रु. १४९.०५ लक्ष व आदिवासी क्षेत्राबाहेरील उपयोजनेंतर्गत रु. १७.८६ लक्ष असा एकूण रु.१६६.९१ लक्ष नियतव्यय मंजूर करण्यात आला आहे.

८. **अग्नीपासून वनांचे संरक्षण** :- अवैध वृक्ष तोडीपासून व अग्नीपासून वनांचे संरक्षण करणे, वन्य प्राण्यांना संरक्षण देणे आणि अवैध उत्खनन अतिक्रमण या बाबींना आळा घालण्याकरिता सदर योजना राबविण्यात येते. सदर योजनेसाठी सन २०१६-१७ साठी आदिवासी उपयोजनेंतर्गत रु. २३५.९० लक्ष व आदिवासी क्षेत्राबाहेरील उपयोजनेंतर्गत रु.४९.०० लक्ष असा एकूण रु. २८४.९० नियतव्यय मंजूर करण्यात आला आहे.

९. **वैरण साधन संपत्तीचा विकास** :- अवनत अवस्थेत पोहचलेल्या वनक्षेत्रामध्ये चराईस अयोग्य असलेल्या गवताचे वाढीस प्रतिबंध करून चराईस योग्य व सकस गवताचे प्रमाण वाढविणे हा या योजनेचा प्रमुख उद्देश आहे. सदर योजनेसाठी सन २०१६-१७ करिता आदिवासी क्षेत्र उपयोजनेंतर्गत रु.४७.७५ लक्ष आणि आदिवासी क्षेत्राबाहेरील उपयोजनेंतर्गत रु.६.०१ लक्ष नियतव्यय मंजूर करण्यात आला आहे.

१०. **दगडी चेक डॅम बांधणे** :- पाणी अडवा पाणी जिरवा ही संकल्पना राबविण्यासाठी व भूगर्भातील दिवसेंदिवस खालावलेली पाण्याची पातळी भरून काढण्यासाठी व वन्यप्राण्यांना पिण्यासाठी पाणी उपलब्ध करण्याकरिता ही योजना राबविण्यात येते. सदर योजनेखाली सन २०१६-१७ करिता आदिवासी उपयोजनेंतर्गत रु.१२२४.९६ लक्ष व आदिवासी क्षेत्राबाहेरील उपयोजनेंतर्गत रु.३०४.६९ लक्ष असा एकूण रु.१५२९.६५ लक्ष इतका नियतव्यय मंजूर करण्यात आला आहे.

११. **मध्यवती रोपमळ्याची स्थापना** :- वन विभागातील रोपवाटिका बळकटीकरणासाठी सन २०१६-१७ करिता आदिवासी उपयोजनेंतर्गत रु.२३२.८४ लक्ष व आदिवासी क्षेत्राबाहेरील उपयोजनेंतर्गत रु.६४.५६ लक्ष असा एकूण रु.२९७.४० लक्ष नियतव्यय मंजूर करण्यात आलेला आहे.

१२. **वनक्षेत्रामध्ये पर्यटन स्थळांचा विकास** :- आदिवासी क्षेत्र व आदिवासी क्षेत्राबाहेरील वनविभागात असलेल्या पर्यटन स्थळांचा विकास करण्यासाठी सन २०१६-१७ करिता जिल्हास्तरावरील वनपर्यटन ही योजना राज्यस्तरावर वर्ग करण्यात आलेली असून सदर योजनेकरिता राज्य योजनेंतर्गत पर्यटन विकास कार्यक्रमासाठी रु.२००.०० लाख इतका नियतव्यय मंजूर करण्यात आला आहे.

\*\*\*

## प्रकरण - ८

### सहकार व वस्त्रोद्योग

भागभांडवल, अंशदान, कर्ज आणि व्यवस्थापकीय अनुदान या माध्यमातील राज्य शासनाच्या सहकारामुळे सहकारी चळवळ ही आदिवासी क्षेत्रात आर्थिक विकासाचे एक महत्वाचे साधन ठरले आहे. निरनिराळ्या योजनांची यशस्वी अंमलबजावणी करून आदिवासी लोकसंख्येचे राहणीमान उंचावण्यासाठी सहकार क्षेत्र हे प्रभावी माध्यम सिद्ध झालेले आहे. आदिवासी सहकारी संस्थेच्या समस्यांचा अभ्यास करण्यासाठी तत्कालीन राज्यमंत्री, श्री.मधुकररावजी पिचड, यांच्या अध्यक्षतेखाली दिनांक २० जानेवारी, १९८४ रोजी एका समितीची नियुक्ती करण्यात आली होती. त्या समितीने केलेल्या शिफारशींच्या आधार शासनाने आदिवासी भागातील सहकारी संस्थांचे पुनरुज्जीवन करण्याचे ठरविले. त्यानुसार जुन्या २७५ (लॅम्प्स) अवसायनात काढून नवीन लहान आकाराच्या ९३८ आदिवासी विविध सहकार संस्था स्थापन करण्यात आल्या व सदरील संस्थांचे पुनरुज्जीवन करण्यासाठी खालीलप्रमाणे महत्वाचे निर्णय घेतले.

१. खालील निकषांच्या आधारे आदिवासी सहकारी संस्थांचे पुनर्संघटन करण्यात यावे.
  - (अ) सहकारी संस्थेचे कार्यक्षेत्र हे ५ ते १० कि.मी.च्या मर्यादेत असावे.
  - (ब) सुमारे ५००० लोकसंख्येकरिता एक सहकारी संस्था असावी.
- (२) वरीलप्रमाणे संस्थेचे पुनर्संघटन करताना विद्यमान संस्था (२७५ संस्था) अवसायनात काढण्यात यावी.
- (३) या संस्थांना (नवीन ९३८ संस्थांना) खालीलप्रमाणे अर्थसहाय्य पुरविण्यात यावे.
  - (अ) एकाधिकार खरेदीसाठी कमिशनचा दर वाढविणे
  - (ब) स्वस्त धान्य दुकानाच्या व्यवहारात कमिशनचा दर वाढविणे
  - (क) आदिवासी सहकारी संस्थांना चौथ्या वर्षा पासून ते सातव्या वर्षापर्यंत दिलेले व्यवस्थापकीय कर्जाचे अनुदानात रुपांतर करण्यात यावे.
२. पुनर्संघटित संस्थांना ५ वर्षाकरिता १०० टक्के व्यवस्थापकीय अनुदान देण्याबाबत शासनाने मंजुरी दिलेली आहे. तद्वतच आदिवासी सेवा संस्थांना दिलेले ऋण अनुदानात रुपांतरीत करण्याचे सुध्दा शासनाने मान्य केलेले आहे. तथापि, व्यवस्थापकीय अनुदान आणि भागभांडवल याबाबतचा आकृतीबंध कसा असावा ही बाब अद्यापही शासनाच्या विचाराधीन आहे.
३. काही महत्वाच्या योजना आणि त्याकरिता आदिवासी उपयोजना २०१६-२०१७ मध्ये प्रस्तावित केलेला नियतव्यय याबाबतचा तपशील खालील परिच्छेदात विस्ताराने देण्यात येत आहे.
  - (१) **बुडीत कर्ज राखीव निधीसाठी अर्थसहाय्य-** बुडीत कर्ज राखीव निधींना अर्थसहाय्य करण्याच्या दोन योजना आहेत. त्या खालील प्रत्येक आदिवासी विविध कार्यकारी सहकारी संस्थेच्या कमाल थकीत रक्कमेच्या ५ टक्के एवढ्या रक्कमेच्या मर्यादेत बुडीत कर्ज संचितीला अर्थसहाय्य देण्यात येते. पुढील वर्षाकरिता देण्यात येणारे शासकीय अंशदान हे मागील वर्षात देण्यात आलेल्या कर्जाच्या फरकाच्या आधारे प्रत्येक संस्थेला कमाल रु.०.३० लाखाच्या मर्यादेत देण्यात येते. आदिवासी उपयोजना २०१६-२०१७ करिता या योजनेसाठी एकूण रु.३.४० लाख नियतव्यय उपलब्ध करण्यात आलेला आहे.
- (२) **निरनिराळ्या योजनांखाली व्याज अनुदान देणे :-** आदिवासी शेतकऱ्यांना व्याज अनुदान देण्यासाठी निरनिराळ्या योजना आहेत. त्या योजना पुढीलप्रमाणे आहेत.
  - (१) लहान शेतकऱ्यांना व्याजाकरिता अर्थसहाय्य
  - (२) आदिवासी सहकारी संस्थेच्या आदिवासी सभासदांना ५ टक्केप्रमाणे व्याज अनुदान.

### (३) पीक उत्पादन प्रोत्साहन योजना

आदिवासी विविध कार्यकारी सहकारी संस्थेच्या आदिवासी सभासदांना आर्थिक अडचणीतून सुटका करण्याच्या दृष्टीने आदिवासी विविध कार्यकारी संस्थांना सवलतीच्या दराने पीक कर्ज वितरीत करणे आवश्यक आहे, असे शासनाने ठरविलेले आहे. आदिवासी सभासद सिंचनाद्वारे पीके घेतात. त्यांना ते पात्र असणार नाहीत. सन २०१६-१७ करिता उपलब्ध केलेला योजनानिहाय नियतव्यय खालीलप्रमाणे आहे.

रुपये लाखांत

१)	लहान शेतकऱ्यांना व्याजाकरिता अर्थसहाय्य	०.५०
२)	आदिवासी सहकारी संस्थेच्या आदिवासी सभासदांना ५ टक्केप्रमाणे व्याज अनुदान	०.००
३)	पीक उत्पादन प्रोत्साहन योजना	३७६.९३

### (४) आदिवासी विविध कार्यकारी सहकारी संस्थांचे भाग खरेदी करण्यासाठी ७ वर्ष मुदतीचे बिनव्याजी कर्जे.

जुन्या संस्थेत सभासद न झालेले तसेच खातेफोड झाल्यानंतर नवीन झालेले भूधारकांना नवीन संस्थेचे सभासद होण्यासाठी व आदिवासी उपयोजनेखाली राबविण्यात येत असलेल्या योजनांचा फायदा मिळविण्यासाठी प्रत्येक आदिवासींना भाग खरेदीसाठी रु.१००/- इतके बिनव्याजी कर्ज मंजूर केले जाते. या कर्जाची परतफेड ५ समान हप्त्यांमध्ये करावयची असून पहिला हप्ता कर्ज वितरीत केल्यापासून तिस-या वर्षी देय होतो. आदिवासी उपयोजना २०१६-२०१७ करिता या योजनेसाठी एकूण रु.९.५५ लाख एवढा नियतव्यय उपलब्ध करण्यात आला आहे.

### (५) आदिवासी सहकारी साखर कारखान्यांचे भाग खरेदीसाठी आदिवासी सभासदांना वित्तीय सहाय्य व बिनव्याजी कर्ज :-

आदिवासींना सभासदांना सहकारी साखर कारखान्यांचे सभासद होता यावे याकरिता ही योजना सहाव्या पंचवार्षिक योजनेच्या काळात १९८३-८४ साली अंमलात आणली होती. या योजनेखाली आदिवासींना रु. ५,००० किंवा भाग भांडवलाच्या पुस्तकी मुल्याएवढे अर्थसहाय्य देण्यात येते. त्यापैकी ५० टक्के रक्कम बिनव्याजी कर्ज रुपाने आणि ५० टक्के रक्कम अनुदान स्वरुपी देण्यात येते. कर्ज मंजूर झाल्याच्या तारखेपासून २ वर्षांनंतर कर्जाची वसूली ५ समान हप्त्यांमध्ये केली जाते. ही योजना जिल्हा उप निबंधक, सहकारी संस्था यांच्या मार्फत राबविली जाते. आदिवासी उपयोजना २०१६-२०१७ करिता या योजनेसाठी एकूण रु.२२.९० लाख एवढा नियतव्यय उपलब्ध करण्यात आला आहे.

### (६) पुर्नरचित आदिवासी सहकारी संस्थांना स्वस्त धान्य दुकानासाठी व्यवस्थापकीय अनुदान :-

नवीन आदिवासी विविध कार्यकारी सेवा सहकारी संस्थेमार्फत चालविण्यात येणा-या स्वस्त धान्य दुकांनाना येणारा तोटा भरून काढण्यासाठी रु. २,५०० पर्यन्त प्रतिवर्षी किंवा प्रत्यक्ष येणारा तोटा यात जे कमी असेल एवढे अनुदान ५ वर्षांपर्यन्त देण्यात येते. त्याकरिता आदिवासी उपयोजना २०१६-१७ मध्ये रु.०.०० लाखाचा नियतव्यय ठेवण्यात आला आहे.

### (७) पुर्नरचित आदिवासी विविध कार्यकारी सहकारी संस्थांच्या व्यवस्थापकीय अनुदान :-

पुर्नसंघटीत आदिवासी विविध कार्यकारी संस्थांच्या कारभारात झालेली वाढ लक्षात घेता त्यांना अतिरिक्त कर्मचारी वर्गाची नियुक्ती करावी लागते व त्यासाठी त्यांना व्यवस्थापनावरील खर्च सोसावा लागेल. व्यवस्थापनावरील अंदाजित वाढीव खर्च प्रती संस्था प्रती वर्ष रु.३०,०००/- राहिल असा अंदाज आहे. अतिरिक्त

खर्चाची तोडमिळवणी करण्यासाठी आणि संस्था ना नफा ना तोटा या तत्वावर चालविण्यासाठी प्रत्येक संस्थेला रु.३०,०००/- किंवा व्यवस्थापनावरील प्रत्यक्ष खर्चांमुळे मागील वर्षातील झालेले नुकसान यापैकी जी रक्कम कमी असेल तितके व्यवस्थापन अनुदान दिले जाते. अशा संस्थांना अर्थसहाय्य देण्याची पध्दती अद्यापही शासनाच्या विचाराधीन आहे. तथापि तदर्थ स्वरूपात सन २०१६-१७ करिता व्यवस्थापकीय अनुदान या योजनेसाठी एकूण रु.११.८० लाख इतक्या नियतव्ययाची तरतूद करण्यात आली.

**(८) आदिवासी विविध कार्यकारी सहकारी संस्थांना भागभांडवली अंशदान :-**

आदिवासी विविध कार्यकारी सेवा सहकारी संस्थांच्या सभासदांना शेतीसाठी कर्ज वाटप, शेतीसाठी आवश्यक खते, बि-बियाणे व इतर निविष्ठा पुरवठा, रास्त भाव दुकान चालविणे, दुग्धव्यवसाय, मत्स्यव्यवसाय इत्यादी व्यवसायासाठी कर्ज उभारणी करावी लागते. ही कर्ज उभारणी संस्थेच्या भागभांडवलाच्या पटीशीसंबंधित असल्याने या संस्थांचा भागभांडवली पाया पक्का करण्यासाठी एकूण ९३८ संस्थांसाठी प्रति संस्था रु.५०,०००/- याप्रमाणे भागभांडवली अंशदान देण्यात येते. ज्या संस्थांना भागभांडवली अनुदान देण्यात आले आहे. अशा संस्था वगळून इतर संस्थांना भागभांडवली अंशदान देण्यात येते. आदिवासी उपयोजना २०१६-१७ करीता या योजनेसाठी एकूण रु.०.२० लाख एवढा नियतव्यय उपलब्ध करण्यात आला आहे.

अशा रितीने जिल्हास्तरीय योजनांसाठी रु.४२५.२८ लाख व सहकार या उपविकास शिर्षाखाली राज्यस्तरीय योजनांसाठी रु.३०.०० लाख असा एकूण रु. ४५५.२८ लाख एवढा नियतव्यय सहकार या उपशिर्षासाठी सन २०१६-२०१७ करिता आदिवासी उपयोजनेमध्ये उपलब्ध केलेला आहे.

\*\*\*

**प्रकरण - ९**  
**ग्रामीण विकास**

**(१) प्रधानमंत्री आवास योजना (ग्रामीण) -**

सन २०१६-१७ पासून प्रधान मंत्री आवास योजना -ग्रामीण ही केंद्र पुरस्कृत योजना असून ही ग्रामीण भागातील घरे नसलेल्या/कच्च्या घरात राहणाऱ्या लोकांना पक्की घरे मुलभूत सुविधांसह देण्याची योजना आहे.

घरकुल बांधकामाकरिता साधारण क्षेत्रात रु.१.२० लक्ष व नक्षलग्रस्त भागाकरिता रु.१.३० लक्ष प्रति लाभार्थी अर्थसहाय्य देण्यात येणार आहे.

केंद्र व राज्य हिश्याचे प्रमाण केंद्र ६० टक्के व राज्य ४० टक्के असे आहे.

प्रधान मंत्री आवास योजना-ग्रामीण योजनेचे अर्थसहाय्य राज्यस्तरावरील बँक खात्यातून PFMS प्रणालीद्वारे लाभार्थ्यांच्या बँक/पोस्ट खात्यात जमा होणार आहे.

प्रधानमंत्री आवास योजना-ग्रामीण अंतर्गत सामाजिक, आर्थिक व जात सर्वेक्षण, २०११ मधील माहिती लाभार्थ्यांच्या निवडीकरिता वापरण्यात येणार आहे.

घरकुल अनुदानाव्यतिरीक्त महात्मा गांधी राष्ट्रीय रोजगार हमी योजनेअंतर्गत ९०/९५ दिवसांच्या अकुशल मजूरीच्या स्वरूपात रु.१८.०००/- अर्थसहाय्य दिले जाते.

स्वच्छ भारत अभियांतर्गत घरकुल लाभार्थ्यांना शौचालयासाठी स्वतंत्रपणे रु.१२,०००/- निधी उपलब्ध करून दिला जातो.

प्रधानमंत्री आवास योजना ग्रामीण व अन्य ग्रामीण घरकुल योजनांची प्रभावी अंमलबजावणी करण्यासाठी राज्य व्यवस्थापन कक्ष ग्रामीण गृहनिर्माण गठीत करण्यात आला आहे.

या योजनेसाठी सन २०१६-१७ या वित्तीय वर्षाकरिता आदिवासी क्षेत्र उपयोजना (TSP) अंतर्गत रु. २००६०.५५ लक्ष व आदिवासी क्षेत्राबाहेरील उपयोजना (OTSP) अंतर्गत ६१०५.५० असा एकूण रु. २६१६६.०५ लक्ष एवढा नियतव्यय जिल्हास्तरावर राखून ठेवण्यात आला आहे.

**टिप - सन २०१६-१७ पासून इंदिरा आवास योजना या योजनेचे नाव आता प्रधान मंत्री आवास योजना असे करण्यात आलेले आहे. सबब या पुस्तकात पुढे उल्लेखनार्थ येणाऱ्या इंदिरा आवास योजना ऐवजी प्रधान मंत्री आवास योजना असे वाचावे.**

**(२) पेसा कायद्यांतर्गत राज्यातील ग्रामपंचायतींना आदिवासी उपयोजनेच्या ५ टक्के थेट निधी देणे :-**  
मा.राज्यपाल महोदयांनी अनुसूचित क्षेत्रातील ग्रामपंचायतींना लोकसंख्येच्या प्रमाणात आदिवासी उपयोजनेच्या ५ टक्के पेसा कमी नाही इतका निधी देण्याबाबत महाराष्ट्र ग्रामपंचायत अधिनियम (III १९५९) मध्ये दिनांक ३०.१०.२०१४ अन्वये अधिसूचना प्रसिध्द करून सुधारणा केली आहे. त्यानुसार राज्यातील अनुसूचित क्षेत्रातील ग्रामपंचायतींना आदिवासी उपयोजनेंतर्गत ५ टक्के निधी थेट देण्याबाबत शासन निर्णय, दिनांक २१.४.२०१५ रोजी निर्गमित केला आहे. राज्यात १३ जिल्ह्यातील (ठाणे, पालघर, नाशिक, धुळे, नंदूरबार, जळगांव, अहमदनगर, पुणे, नांदेड, यवतमाळ, अमरावती, गडचिरोली व चंद्रपूर) ५९ तालुक्यातील २८३५ ग्रामपंचायतीमधील ५९०५ इतक्या अनुसूचित क्षेत्रातील गावांना सदर निधीचा लाभ मिळेल. सदरचा निधी खर्च करण्याचे अधिकार ग्रामसभेला राहतील. सन २०१६-१७ मध्ये याकरिता रु.२६७.८८ कोटी इतका निधी उपलब्ध होईल.

**(३) राष्ट्रीय ग्रामीण जीवनोन्नती अभियान :-**

राष्ट्रीय ग्रामीण जीवनोन्नती अभियानांतर्गत सन २०१६-२०१७ करिता राज्यस्तरावरून रु.७८८.०० लक्ष इतका नियतव्यय प्रस्तावित केलेला आहे.

**(४) राजीव गांधी पंचायत सशक्तीकरण अभियान :-**

या अभियानांतर्गत अनुसूचित क्षेत्रातील ग्रामपंचायती, पंचायत समित्या व जिल्हा परिषदांमधील सदस्य, पदाधिकारी शासकीय/अशासकीय कर्मचारी / अधिकारी इत्यादींना प्रशिक्षणाकरिता सन २०१६-२०१७ करिता राज्यस्तरावरून रु.६०.०० लक्ष इतका नियतव्यय प्रस्तावित केलेला आहे.

**(५) आजीवन कौशल्य विकास कार्यक्रमासाठी वित्तीय सहाय्य :-**

आजीवन कौशल्य विकास कार्यक्रमांतर्गत ग्रामीण जीवनोन्नती अभियानाकरिता टिएसपी / ओटिएसपी साठी राज्यस्तरावरून रु.७५७.०० लक्ष इतका नियतव्यय प्रस्तावित केलेला आहे.

**(६) दीन दयाळ उपाध्याय - ग्रामीण कौशल्य योजना :-**

दीन दयाळ उपाध्याय -ग्रामीण कौशल्य योजना ही केंद्रपुरस्कृत याजना असून त्यामध्ये केंद्र शासनाचा ६० व राज्य शासनाचा असा सहभाग आहे. ग्रामीण भागातील १५ ते ३४ वयोगटातील युकांची कौशल्यवृद्धी करून रोजगार उपलब्ध करून देणे हा या योजनेचा मुख्य उद्देश आहे.

केंद्र शासनाने या पूर्वीच्या स्वर्णजयंती ग्राम स्वरोजगार योजनेअंतर्गत असलेल्या विशेष प्रकल्पाच्या तरतूदींमध्ये सुधारणा करून आजिविका कौशल्यवृद्धी विकास कार्यक्रम सन २०१२-१३ मध्ये सुरु केला. सदर योजना आता दीन दयाळ उपाध्याय-ग्रामीण कौशल्य योजना या नावाने राबविली जात आहे. केंद्र शासनाने आजिविका कौशल्यवृद्धी विकास कार्यक्रमांतर्गत सादर करावयाच्या प्रकल्पांसाठी ऑक्टोबर , २०१४ मध्ये सुधारीत मार्गदर्शक सूचना निर्गमित केल्या आहेत. राज्य शासनाने या योजनेअंतर्गत केंद्र शासनाकडे प्रस्ताव सादर करण्यासाठी राज्यस्तरीय प्रकल्प छाननी समिती व राज्यस्तरीय प्रकल्प मान्यता समिती अनुक्रमे मुख्य कार्यकारी

अधिकारी, महाराष्ट्र राज्य ग्रामीण जीवनोन्नती अभियान व प्रधान सचिव, ग्रामविकास यांचे अध्यक्षतेखाली गठीत करण्यात आल्या आहेत. या योजनेतर्गत केंद्र शासनाने ३० प्रकल्प मंजूर केलेले आहेत. सन २०१६-१७ मध्ये सदर योजनेखाली राज्यस्तरावरून रु. १०.०० कोटी नियतव्यय प्रस्तावित केला आहे.

\*\*\*

### प्रकरण - १० पाटबंधारे

राज्यातील आदिवासींचा मुख्य व्यवसाय शेती आहे. आदिवासी क्षेत्रामध्ये असलेल्या सिंचनाच्या सोयी अद्याप अपुऱ्या आहेत. पाटबंधारे प्रकल्पांचे पाणलोट क्षेत्र बहुतकरून सपाट जमिनीवर असते आणि आदिवासी लोक मुख्यत्वे करून डोंगराळ भागामध्ये राहतात. त्यामुळे या पाटबंधार प्रकल्पांचा बहुतांश फायदा आदिवासी व्यतिरिक्त अन्य जमिनधारकांना मिळतो. राज्याच्या शेती उत्पादनामधील वाढ ही राज्यातील सिंचनाच्या वाढत्या सोयीवर अवलंबून आहे. मोठ्या व मध्यम पाटबंधारे प्रकल्पांसून आदिवासींना मिळणारा लाभ कमी असल्याने आदिवासी उपयोजना क्षेत्रामधील लहान पाटबंधाऱ्यांच्या कामांना अधिकधिक प्राधान्य देण्यात येते.

राज्यस्तर योजनेतील क्षेत्रामधील पाटबंधारे प्रकल्पांची कामे जलसंपदा विभागाकडून केली जातात. २५० हेक्टरपेक्षा जास्त सिंचनक्षमता असलेले प्रकल्प या योजनेखाली समाविष्ट आहेत. आदिवासी उपयोजना क्षेत्रात राज्यस्तर योजनेमध्ये ९ मध्यम व ७५ लहान पाटबंधारे प्रकल्पांची कामे सुरू आहेत. राज्यस्तर योजनेतील प्रकल्पांसाठी आदिवासी उपयोजनेतून सन २०१६-१७ या वर्षाकरिता रु.५०००.०० लाख एवढ्या नियतव्ययाची तरतूद करण्यात आलेली आहे.

अ.क्र.		नियतव्यय रुपये लाखांत
१.	स्टेटपूल (महामंडळ)	८५६.९०
२.	लघुपाटबंधारे जिल्हास्तर योजना	०.००
३.	लघुपाटबंधारे राज्यस्तर योजना	४११३.१०
	<b>एकूण</b>	<b>५०००.००</b>

\*\*\*

### प्रकरण - ११ विद्युत विकास

महाराष्ट्र राज्य विद्युत वितरण कंपनी मर्या.

आदिवासी उपयोजना (विशेष कृती कार्यक्रम):

०. नंदूरबार जिल्ह्यात विद्युतीकरण न झालेल्या वाडी/वस्त्यांचे विद्युतीकरण करणे.

नंदूरबार जिल्ह्यात विशेष कृती कार्यक्रमांतर्गत जानेवारी, २०१४ पर्यंत करण्यात आलेल्या कामांचा तपशिल खालीलप्रमाणे :

अ.क्र.	विवरण	एकक	उद्दिष्टे	साध्य
१	उच्चदाब वाहिनी	किमी	४०१.९५	३६९.०७
२	लघुदाब वाहिनी	किमी	७९८.३५	८४५.८४

अ.क्र.	विवरण	एकक	उद्दिष्टे	साध्य
३	६३ केव्हीए रोहित्रे	संख्या	३५४	३४१
४	गावे	संख्या	२५	२४
५	वाडी/पाडे	संख्या	३६८	३६१
६	३३/११ केव्ही रोहित्राची क्षमता वाढविणे	संख्या	--	३
७	उपकेंद्राचे आर ऍण्ड एम कामे	संख्या	---	२
८	नवीन ३१/११ केव्ही उपकेंद्र उभारणे	संख्या	१	१

वर्ष २०११-१२ करिता महाराष्ट्र शासनाने रु. २०.६६ कोटी मंजूर केले असून त्यापैकी रु. १०.३३ कोटी महावितरण कंपनीस अदा करण्यात आले आहेत. पैकी रु. ७.५ कोटीच्या कामांचे आदेश देण्यात आले असून त्याचा तपशिल खालीलप्रमाणे आहे.

अ.क्र.	विवरण	एकक	उद्दिष्टे
१	उच्चदाब वाहिनी	किमी	८०.४०
२	लघुदाब वाहिनी	किमी	१६२.५०
३	६३ केव्हीए रोहित्रे	संख्या	५८
४	गावे	संख्या	१
५	वाडी/पाडे	संख्या	५९

**(१) अपारंपारिक ऊर्जा साधने  
आदिवासी उपयोजना कार्यक्रम**

**(अ) नित्यनुतनशील ऊर्जा कार्यक्रम**

महाराष्ट्रातील आदिवासी भागात आदिवासी जनतेसाठी राबविण्यात येणाऱ्या आदिवासी उपयोजनेअंतर्गत अपारंपारिक ऊर्जा विषयक योजना राबविल्या जातात. त्याकरिता महाराष्ट्र शासनाकडून दरवर्षी महाऊर्जास निधी उपलब्ध करून दिला जातो. राज्यातील आदिवासी जिल्ह्यात उपलब्ध निधीनुसार विविध ऊर्जा विषयक योजना राबविल्या जातात. या विकास कामासाठी रुपये ४४९.०३ लाखाची तरतूद वित्तीय वर्ष २०१६-१७ मध्ये अपारंपारिक व नित्यनुतनशील ऊर्जा कार्यक्रमांतर्गत करण्यात आली आहे.

**०. ग्रामीण विद्युतीकरण योजना**

केंद्र शासनाच्या धोरणानुसार सेन्सस क्रमांक असलेल्या व विद्युतीकरण न झालेल्या सर्व अति दुर्गम गावे/वाड्या/वस्त्यांपैकी ३०० पेक्षा कमी लोकसंख्या असलेल्या गावांचे/वाड्यांचे/पाड्यांचे विद्युतीकरण होऊ शकणार नाही. मात्र अशा गावांची विद्युतीकरणाची अत्यंत आवश्यकता आहे. म्हणून अशा गावांचे सर्वेक्षण करून ३०० पेक्षा कमी लोकसंख्या असलेली गावे/वाड्या/पाडे वस्त्या या ठिकाणी सदरची योजना राबविण्याचे उद्दिष्ट आहे.

**०. विविध आश्रमशाळांमध्ये सपवन सौर संकरित संयंत्र आस्थापित करणे :**

राज्यातील आदिवासी व दुर्गम क्षेत्रात शासकीय आश्रमशाळा तसेच वसतिगृहे आहेत. आदिवासी व दुर्गम भागात भारनियमनाच्या परिस्थितीमुळे विद्यार्थ्यांच्या अभ्यासावर परिणाम होता. त्यावर एक उपाय म्हणून ज्या ठिकाणी शक्य आहे. तेथील आश्रमशाळेत पवन सौर संकरित संयंत्राद्वारे वीज निर्मिती करून विजेची गरज काही प्रमाणात भागविण्यासाठी सदर योजना महाऊर्जाकडून राबविण्यात येते. १० आश्रमशाळा व वसतिगृहामध्ये सदर योजना राबविण्याचे लक्ष्य आहे.



०. **ग्रामपंचायतीसाठी ऊर्जा कार्यक्षम पथदिवे योजना :**

गावातील पथदिव्यांसाठी बहुतांश साध्या बल्बचा वापर करण्यात येतो. त्यासाठी १०० वॅटचे बल्ब बसविले जातात. साध्या बल्बची ऊर्जा कार्यक्षमता अत्यंत कमी असल्यामुळे विजेचा अपव्यय होत असतो. तसेच त्यांचे आयुष्यमानही कमी असल्याने वारंवार दिवे बदलावे लागतात. म्हणून ऊर्जा कार्यक्षम पथदिवे ही योजना घेण्यात आली असून त्यामुळे ८० टक्के पर्यंत विजेची बचत होऊ शकते. त्यामुळे ग्रामपंचायतीच्या क्षेत्रात ऊर्जा वापर व खर्चामध्येही बचत होते.

**प्रकरण - १२**

**उद्योग व खनिजे**

**ग्रामोद्योग व लघुउद्योग**

**अ. उद्योजकता विकास प्रशिक्षण कार्यक्रम**

सुशिक्षित बेरोजगारांना स्वयंरोजगारासाठी प्रवृत्त करण्याच्या दृष्टीने उद्योजकता प्रशिक्षण कार्यक्रम राबविला जातो. सदर प्रशिक्षण कार्यक्रमात मार्गदर्शक शिबिरे व प्रशिक्षण शिबिरे घेतली जातात. त्यामध्ये उद्योग/सेवा यांकरिता मार्गदर्शन देणे, जागेसंबंधी आवश्यक तरतूदी, प्रकल्प अहवाल तयार करणे, निरनिराळे परवाने मिळविण्याच्या पध्दती विक्रीकरिता आवश्यक बाबी इत्यादीबाबत उपयुक्त माहिती दिली जाते. या योजनेमध्ये महाराष्ट्र उद्योजकता विकास केंद्र, मिटकॉन व उद्योग संचालनालयाने मान्यता दिलेल्या अशासकीय कुशल प्रशिक्षक संस्थांमार्फत खालीलप्रमाणे प्रशिक्षण कार्यक्रम घेण्यात येतात:-

**१. उद्योजकता परिचय कार्यक्रम ( १ दिवसीय, अनिवासी )**

एक दिवसाच्या परिचय कार्यक्रमात व्यवसायाची निवड, उद्योजकीय व्यक्तिमत्व विकास, व्यवसाय व्यवस्थापन, शासनाच्या विविध संस्था व अर्थसहाय्य देणा-या संस्था व यांच्यामार्फत राबविल्या जाणा-या योजनांची माहिती दिली जाते. प्रति प्रशिक्षण कार्यक्रम ६००/- रुपये खर्च राहिल.

**२. उद्योजकता विकास प्रशिक्षण कार्यक्रम (१२ दिवसीय निवासी )**

सदर प्रशिक्षण कार्यक्रम १२ दिवसांचे, निवासी व भोजन व्यवस्थेसह आहे. उद्योजकता परिचय कार्यक्रमात निवडलेल्या प्रशिक्षणार्थ्यांना उद्योगाशी संबंधित कलागुणांचा विकास व माहिती मिळविण्याचा प्रशिक्षणात प्रामुख्याने समावेश आहे. प्रति प्रशिक्षणार्थी रु. ४०००/- संस्थेस देण्यात येतात.

**३. तांत्रिक प्रशिक्षण कार्यक्रम (१५ दिवस ते २ महिने अनिवासी ) :-**

या प्रशिक्षण कार्यक्रमात उत्पादन /सेवा उद्योगांशी निगडित तांत्रिक प्रशिक्षण देण्यात येते. हे प्रशिक्षण अनिवासी असून प्रशिक्षणार्थीस १५ दिवसांकरिता रु. ५००/- आणि दरमहा १०००/- तसेच २ महिन्यांच्या प्रशिक्षण कार्यक्रमासाठी रु. २०००/- विद्यावेतन देण्यांत येते तसेच प्रति प्रशिक्षणार्थीस रु. ३०००/- संस्थेस देण्यात येतात.

वार्षिक योजना २०१६-१७ मध्ये उद्योजकता विकास प्रशिक्षण कार्यक्रम योजनेकरिता आदिवासी उपयोजनेत रु. ६५.१० लाख नियतव्यय मंजूर करण्यात आला आहे.

उद्योजकता विकास प्रशिक्षण कार्यक्रमाची परिणामकारकता व व्याप्ती वाढविण्यासाठी व राज्य कौशल्य विकास कार्यक्रमाचे संलग्नीकरण करण्यासाठी सर्व प्रवर्गासाठी सुधारीत उद्योजकता विकास प्रशिक्षण कार्यक्रम २०१२ अंतर्गत प्रस्ताव शासनास या कार्यालयाचे पत्र दिनांक १४-०९-२०१२ नुसार सादर करण्यात आलेला असून प्रति प्रशिक्षणार्थी सरासरी खर्च रु. ७५००/- प्रमाणे प्रस्तावित करण्यात आलेला आहे.

**ब. सुधारित बीज भांडवल सहाय्य-** सुशिक्षित बेरोजगारांना बीज भांडवल अर्थसहाय्य देण्याची योजना १९७२-७३ पासून अंमलात आहे. बेरोजगार व्यक्तींना उद्योग, सेवा उद्योग आणि व्यवसाय याद्वारे स्वयंरोजगार उभारण्यासाठी आवश्यक असलेले वित्तीय संस्थेकडील सहाय्य मिळविण्यासाठी बीज भांडवल उपलब्ध करून देण्याचा या योजनेचा हेतू आहे.

वित्तीय संस्थांनी मंजूर केलेल्या प्रकल्पांच्या १५ टक्के बीज भांडवल दिले जाते. रु. १ लाख पर्यन्तच्या प्रकल्पासाठी मागासवर्गीय आणि आर्थिक दृष्ट्या कमकुवत अर्जदारांना बीज भांडवल १५ ते २२.५०. टक्के पर्यन्त दिले जाते.

कर्जाची परतफेड ३ वर्षानंतर चार वार्षिक हप्त्यांमध्ये होते. याला अपवाद वाहन कर्जाचा आहे. जेथे परतफेड कर्जाच्या ६ महिन्यांनंतर सुरु होते. सदर योजना जिल्हास्तरीय योजना म्हणून राबविली जाते व बिगर आदिवासी, विशेष घटक योजना व आदिवासी उपयोजनेतर्गत तरतूद प्राप्त होते. रु. २५ लाख पर्यन्त प्रकल्प सहाय्यासाठी पात्र आहे.

वार्षिक योजना २०१६-१७ मध्ये सुधारित बीज भांडवल योजनेकरिता आदिवासी उपयोजनेसाठी रु. ६२.९२ लाख नियतव्यय मंजूर करण्यात आला आहे.

**क. जिल्हा उद्योग केंद्र कर्ज योजना-** राज्यातील ग्रामीण व निमशहरी भांगामध्ये सुक्ष्म व लघु उद्योगांना चालना मिळण्याच्या दृष्टीने या योजनेतर्गत बीजभांडवल स्वरूपात वित्तीय सहाय्य पुरविले जाते. सदर योजना जिल्हास्तरीय योजना म्हणून राबविली जाते व बिगर आदिवासी, विशेष घटक योजना व आदिवासी उपयोजनेतर्गत तरतूद प्राप्त होते.

या योजनेखाली १ लाख लोकसंख्येपेक्षा कमी असलेली सर्व गावे आणि ग्रामीण क्षेत्रे यांचा समावेश होतो. ज्या घटकांची कारखाना आणि यंत्रसामुग्रीमध्ये गुंतवणूक रु. २ लाखापेक्षा जास्त नाही अशाच घटकांना बीज भांडवल सहाय्य दिले जाते. अनुसूचित जमातीच्या उद्योजकांसाठी ३० टक्के अथवा रु. ६०,००० यापैकी कमी असेल ते वित्त सहाय्य केले जाते. या कर्जावर शासनातर्फे ४ टक्के व्याज आकारले जाते आणि कर्जाची परतफेड ७ वर्षात करावयाची आहे.

वार्षिक योजना २०१६-१७ मध्ये जिल्हा उद्योग केंद्र कर्ज योजनेकरिता आदिवासी उपयोजनेसाठी रु. २१.८० लाख नियतव्यय मंजूर करण्यात आला आहे. अशा प्रकारे उद्योग विकास या उपविकास शीर्षातर्गत एकूण १४९.८२ लक्ष इतका नियतव्यय सन २०१६-१७ साठी प्रस्तावित करण्यात आला आहे.

\* \* \*

## प्रकरण - १३

### परिवहन व दळणवळण

#### रस्ते विकास

आदिवासी लोकांचा झपाटयाने विकास करण्याच्या दृष्टीने आदिवासी क्षेत्रामध्ये दळणवळण सुविधा अत्यंत महत्वाची व आवश्यक आहे. योग्य रस्ते नसल्यामुळे आदिवासी लोकांना आरोग्य केंद्र, बाजार केंद्र, शैक्षणिक केंद्र इत्यादी आवश्यक सेवांचा लाभ घेता येत नाही. दळणवळणासाठी रस्ते असल्यास पुढील गोष्टी उपलब्ध होतात.

(अ) प्राथमिक शिक्षणानंतरच्या शिक्षणाच्या सुविधा, आरोग्यविषयक सुविधा आणि रोजगार सुविधा प्राप्त करून घेतात येतात.

(ब) अत्यावश्यक वस्तु त्या भागामध्ये आणता येतात आणि स्थानिक उत्पादित वस्तु बाहेर विक्रीसाठी नेता येतात.

(क) वेतनी रोजगार मिळतो आणि

(ड) लवकरात लवकर गा-हाणी दूर करण्याच्या दृष्टीने शासनाशी थेट संपर्क साधता येतो आणि लोकांमधील जागृती वाढीस लागते.

२०१६-१७ या वर्षासाठी रु.५३१२६.५५ लाख एवढ्या नियतव्ययाची तरतूद करण्यात आली आहे. हा नियतव्यय जिल्हा मार्ग, पोच रस्ते, आणि जोडरस्ते इ.साठी देण्यात आलेला आहे. तसेच

२०१६-१७ या वर्षाकरिता आदिवासी उपयोजनेमध्ये रस्तेविकास या उपविकास क्षेत्रासाठी पुढीलप्रमाणे नियतव्यय प्रस्तावित करण्यात आलेला आहे.

अ.क्र.	बाब	व्यय (रुपये लाखांत)
१.	राज्यस्तरीय योजना	३००००.००
२.	गृह परिवहन	१००.००
३.	जिल्हा मार्ग (किमान गरजा कार्यक्रमा व्यतिरिक्त)	१३६५७.३९
४.	जिल्हा मार्ग (किमान गरजा कार्यक्रम)	८५०२.०६
५.	आदिवासी वस्त्यांसाठी जोडणारे रस्ते	२३७.०४
६.	डोंगराळ क्षेत्रामध्ये साकव (फूटब्रिज) बांधणे	५६५.०६
७.	आश्रशाळांना जोडरस्ते	५५.००
८.	प्राथमिक आरोग्य केंद्रांना / उपकेंद्रांना जोड रस्ते	१०.००
<b>एकूण</b>		<b>५३१२६.५५</b>

\*\*\*

## प्रकरण - १४

### शिक्षण

#### १. प्राथमिक शिक्षण

१९८६ च्या शिक्षणविषयक राष्ट्रीय धोरणात मान्य करण्यात आले की, आदिवासी लोक हे शिक्षणाच्या क्षेत्रात उर्वरित लोकसंख्येच्या तुलनेने निःसंशयपणे फारच मागे आहेत.

इतर शाळांमध्ये शिक्षण घेत असलेले विद्यार्थी मोफत शिक्षण, पाठ्यपुस्तके, गणवेश, लेखनसामग्री, विद्यावेतन इत्यादीचा लाभ घेतात. आदिवासी मुलींना वरील सुविधांशिवाय उपस्थिती भत्ताही देण्यात येतो.

महाराष्ट्र शासनाने विशेष प्रयत्नांचे क्षेत्र म्हणून आदिवासी शिक्षणाचा विचार केलेला आहे, हे नमूद करणे गरजेचे आहे. महाराष्ट्रात आश्रमशाळांनी आदिवासी शिक्षणासाठी फार मोठे कार्य केले आहे. आश्रमशाळांतील विद्यार्थ्यांसाठी मोफत शिक्षणाशिवाय भोजन, निवास, पाठ्यपुस्तके, गणवेश इत्यादीच्या स्वरूपात बऱ्याचश्या सुविधा व प्रोत्साहनाची तरतूद करण्यात येते.

आदिवासी क्षेत्रामध्ये शिक्षणाचा प्रसार करण्यासाठी ज्या महत्वाच्या योजना कार्यान्वित करण्यात येत आहेत, त्या खालीलप्रमाणे आहेत :-

(१) **प्राथमिक शाळा इमारतीचे बांधकाम करण्यासाठी जिल्हा ग्रामीण विकास प्राधिकरणास अनुदान:-** प्राथमिक शिक्षण ही स्थानिक संस्थांची जबाबदारी आहे. म्हणून पुरेशा शाळा इमारतीचे बांधकाम करणे ही सुध्दा त्यांची जबाबदारी आहे. तथापि, असे निदर्शनास आले आहे की, शाळा इमारतीचे बांधकाम करण्यासाठी स्थानिक संस्थांकडे पुरेशी साधनसंपत्ती नाही. त्यामुळे बऱ्याच शाळा शैक्षणिक स्वास्थ्य व आरोग्यविषयक दृष्टीकोनातून अयोग्य आहेत. योग्य इमारती नसल्यामुळे कित्येक शाळा, मंदिरे, चावड्या किंवा भाड्याच्या जागामध्ये भरविण्यात येतात. स्थानिक संस्थांना मदत करण्यासाठी राज्य शासन १९६२ पासून प्राथमिक शाळा

इमारतीचे बांधकाम करण्यासाठी जिल्हा परिषदांना अनुदान मंजूर करीत आहेत. तथापि, प्राथमिक शाळा इमारतीचे बांधकाम करण्याकडे जिल्हा परिषदा योग्य प्रकारे लक्ष देत नाही असे दिसून येते. खडूफळा मोहिम योजनेखाली आदिवासी उपयोजना क्षेत्रातील प्राथमिक शाळांचे दोन वर्ग खोल्यांचे युनिट व एक वर्ग खोली यांचे बांधकाम करावयाचे आहे. सदर योजनेमधील समाविष्ट खर्चाच्या अंदाजे ६० टक्के पर्यंतचा खर्च केंद्रीय सहाय्यीत जवाहर रोजगार योजनेमधून आणि उर्वरित खर्च शालेय शिक्षण विभागाने स्वतःच्या निधीतून करावयाचा आहे.

### **नैसर्गिक वर्ग वाढीनुसार प्राथमिक शिक्षकांच्या नियुक्त्या :-**

शिक्षण विभागाच्या चालू अटी व शर्तीनुसार प्राथमिक शाळेमध्ये ४० विद्यार्थ्यांकरिता एक शिक्षक, ४१ ते ८० विद्यार्थ्यांकरिता दोन शिक्षक, ८१ ते १२० विद्यार्थ्यांकरिता तीन शिक्षक नियुक्त करण्यात येतात. तथापि, केंद्र शासनाच्या निर्देशानुसार एक शिक्षकी प्राथमिक शाळा द्विशिक्षकी करण्यासाठी विद्यार्थी संख्या १ ते ८० करिता दोन शिक्षक सन २००८-०९ पासून देण्याचे निकष आहेत.

### **२. माध्यमिक शिक्षण**

महाराष्ट्र माध्यमिक शिक्षण हे सर्वसाधारणपणे खाजगी संस्थामार्फत चालविले जाते व अनुदानपात्र संस्थांना विहित सूत्रानुसार अनुदान दिले जाते. सुधारित अनुदान सूत्रानुसार १९९४-९५ पर्यंत परवानगी दिलेल्या माध्यमिक शाळांना १०० टक्के अनुदान प्राप्त होते. विना अनुदान तत्वावर परवानगी दिलेल्या प्रारंभीच्या शाळांना खालीलप्रमाणे सुधारित अनुदान सूत्रानुसार प्रथम चार वर्षे अनुदान नाही. पाचव्या वर्षी २० टक्के, सहाव्या वर्षी ४० टक्के अनुदान देण्यात येते.

आदिवासी उपयोजनांतर्गत शाळांना आणि मुलींच्या शाळांना चौथ्या वर्षापासून १०० टक्के अनुदान प्राप्त होते. अनुदानित शाळांना खालील वित्तीय मर्यादेपर्यंत प्रमाणंकानुसार अनुदान प्राप्त होते.

- (अ) १०० टक्के अनुदान रु.९.५० लक्ष (अंदाजे)
- (ब) ८० टक्के अनुदान रु.७.६० लक्ष (अंदाजे)
- (क) ६० टक्के अनुदान रु.५.७० लक्ष (अंदाजे)
- (ड) ४० टक्के अनुदान रु.३.८० लक्ष (अंदाजे)
- (इ) २० टक्के अनुदान रु.१.९० लक्ष (अंदाजे)

आदिवासी उपयोजना क्षेत्रातील माध्यमिक व उच्च माध्यमिक शाळांना अनुदानास पात्र ठरलेल्या पाचव्या वर्षीच १०० टक्के अनुदान दिले जाते.

**(३) इयत्ता १ ली ते २ री मध्ये शिकत असणाऱ्या आदिवासी मुलांसाठी शिक्षणोपयोगी साहित्य तयार करणे (राज्य योजना) :-** आदिवासी लोक बऱ्याचशा पोटभाषा बोलत असल्यामुळे एका विशिष्ट पोटभाषेत शिकविणे शिक्षकांना आणि शिकणाऱ्यांनाही फारच कठीण जाते. म्हणून इ.३ रीसाठी आदिवासी बोलीभाषेत निदेश पुस्तके तयार करण्याचे प्रस्तावित केले आहे.

**(४) साक्षरता मोहिम (राज्य योजना) :-** नवीन शैक्षणिक धोरण १९८६ अन्वये निरक्षरता निर्मूलनाची कार्यपध्दती यशस्वीरित्या राबविण्यासाठी राष्ट्रीय साक्षरता प्रचारक संघटना स्थापन करण्यात आली. या यंत्रणेने "संपूर्ण साक्षरता मोहिम" विशिष्ट क्षेत्रामध्ये राबविण्यासाठी सविस्तर अशी मार्गदर्शक तत्वे निश्चित केली आहेत. संपूर्ण साक्षरता मोहिम राज्यातील सर्व जिल्हयातून टप्प्याटप्प्याने राबविण्यात आली आहे.

राष्ट्रीय साक्षरता प्रचारक संघटना/भारत सरकार यांनी ठरविलेल्या आर्थिक आकृतिबंधानुसार साक्षरतेचे शिक्षण घेणाऱ्या प्रत्येक प्रौढामध्ये रु.६५/- आणि साक्षरोत्तर शिक्षण घेणाऱ्यां प्रौढामागे रु.४०/- असा दर ठरविलेला आहे. एकूण साक्षरता मोहिमेच्या प्रकल्पांतर्गत अपेक्षित खर्चाच्या २/३ वाटा केंद्र शासन व १/३ वाटा राज्य शासन असा आहे. आदिवासी भागात केंद्र शासनाचा हिस्सा ४/५ व राज्याचा १/५ असा आहे.

शिक्षण या उपविकास शिर्षांतर्गत येणाऱ्या बहुतांश योजना योजनेतर झाल्यामुळे सन २०१६-१७ साठी रु.७०१४.५७ लाख इतकाच निधी मागणीनुसार ठेवण्यात आला आहे.

\*\*\*

## प्रकरण - १५ तंत्रशिक्षण

राज्याने सुधारित तंत्रज्ञान आणि तंत्रविषयक व व्यवस्थापकीय मनुष्यबळाचा योग्य पुरवठा याद्वारे तंत्रशिक्षण पध्दतीची पुनर्रचना केलेली आहे. तंत्रविषयक शिक्षणाचे नियोजन हे भविष्यकालीन तंत्रज्ञानविषयक विकास आणि सामाजिक संदर्भ यावर आधारीत आहे. आदिवासी उपयोजना क्षेत्रात +२ स्तरावर शिक्षणाचे व्यावसायिकीकरण करणे आणि शालांतपूर्व व्यवसाय शिक्षण सुविधांचा विकास यावर जोर देण्यात आला आहे. या क्षेत्रासाठी २०१६-१७ या वर्षात रु.१५५१.३३ लाख एवढ्या व्ययाची तरतूद करण्यात आली आहे. योजनावर तपशील खालीलप्रमाणे आहे.

### १. + २ स्तरावरील व्यवसाय शिक्षण

#### (अ) द्विलक्षी व्यवसाय अभ्यासक्रम

उच्च माध्यमिक स्तरावरील शिक्षण संपल्यानंतर विद्यार्थ्यांना विद्यापीठाच्या स्तराच्या शिक्षणाकडे जाण्याच्या प्रवृत्तीपासून परावृत्त करणे व उच्च माध्यमिक स्तरावरील विद्यार्थ्यांना रोजगार व स्वयंरोजगार मिळविण्याच्या दृष्टीने उपयुक्त असे शिक्षण देणे हा +२ स्तरावरील व्यावसायिक शिक्षणाचा मूळ हेतू आहे. या योजनेअंतर्गत (१) तंत्रविषयक (२) वाणिज्यविषयक (३) शेतीविषयक (४) मत्स्यविषयक १६ विषयांचे अभ्यासक्रम माध्यमिक व उच्च माध्यमिक शिक्षण मंडळ, पुणे यांनी तयार केले आहेत.

#### (ब) किमान कौशल्यावर आधारीत व्यवसाय अभ्यासक्रम

केंद्र शासनाने १९८६ मध्ये नवीन शैक्षणिक धोरण जाहीर केल्यानुसार +२ स्तरावरील उच्च माध्यमिक शिक्षणाचे व्यावसायिकीकरण करण्यावर भर देण्यात यावा, या धोरणानुसार १९८८-८९ या शालेय वर्षापासून राज्यामध्ये कौशल्यावर आधारीत (१) तंत्र (२) वाणिज्य (३) शेतीविषयक (४) अन्नतंत्रविषयक (५) मत्स्यविषयक आणि (६) अर्धवैद्यकीय अशा ६ गटातील एकूण ३० कौशल्यावर आधारीत व्यवसाय अभ्यासक्रम सुरु आहेत. आठव्या व नवव्या पंचवार्षिक योजनेत यासाठी प्रति युनिट रु.१.०० लाख यंत्रसामुग्री व रु.१.०० लाख बांधकामासाठी केंद्र शासनाकडून दिले आहेत.

ही योजना चालू असल्यापासून आदिवासी क्षेत्रातील २ शासकीय व ६४ खाजगी कनिष्ठ महाविद्यालयात आतापर्यंत ती लागू करण्यात आली आहेत. आदिवासी उपयोजनेत २०१६-१७ या वर्षात या योजनेसाठी रु.९.०० लाख एवढा नियतव्यय मंजूर करण्यात आला आहे.

### २. शालांत पूर्व व्यावसायिक शिक्षणात सुविधांची वाढ करणे

राज्यात आदिवासी उपयोजना क्षेत्रात १३ शासकीय तंत्र विद्यालये/केंद्र ३६८४ विद्यार्थी एवढ्या प्रवेश क्षमतेसह चालवण्यात येत आहेत. आदिवासी क्षेत्रातील विद्यार्थ्यांना पूर्व टप्प्यात तंत्र शिक्षणाचा लाभ होण्यासाठीच केवळ या केंद्राची स्थापना करण्यात आली आहे. सदर संस्थामधील असलेली यंत्रसामुग्री, त्रुटी व अपूर्ण बांधकामे पूर्ण करण्यासाठी वार्षिक योजना २०१६-१७ या वर्षात आदिवासी उपयोजनेसाठी रु.१५४२.३३ लाख एवढा नियतव्यय मंजूर करण्यात आला आहे.

## प्रकरण - १६

### क्रीडा व युवक कल्याण

शारिरिक शिक्षण व क्रीडा हे आपल्या देशाच्या शिक्षण पध्दती अविभाज्य भाग बनले आहेत. नववे एशियाड १९८२ नंतर खेळाडूंना आधुनिक सुविधा उपलब्ध करून देऊन देशात क्रीडा व खेळ यांना उत्तेजन देण्यासाठी

सततची मागणी आहे. आदिवासी लोकांमध्ये खेळांविषयी विशेषतः जे ज्या वातावरणात राहतात, त्यामुळे नैसर्गिक सहज प्रवृत्ती असते. याबाबत आपला असा अनुभव आहे की आदिवासी लोक हे धावणे, प्रस्तरारोहण, पर्वतारोहण, उड्या मारणे, तिरंदाजी इ.सारख्या खेळामध्ये तरबेज असतात. आणि त्यांच्या खेळाचा दर्जा आंतरराष्ट्रीय पातळीवर जाऊ शकतो. म्हणून खेळांना प्रोत्साहन व ते लोकप्रिय करणे व खेळाविषयी त्यांच्यामध्ये नैसर्गिक सहज प्रवृत्तीचा विकास करण्याच्या दृष्टीने राज्य शासन त्यांना आवश्यक त्या खेळांच्या सुविधा पुरविण्याच्या दृष्टीने प्रयत्नशील आहे. सन २०१६-१७ या वर्षासाठी क्रीडा व युवक कल्याण या उपशिर्षासाठी रु.२२३५.२३ लाख (टीएसपी रु.१७६६.५७ लाख व ओटीएसपी रु.४६८.६६ लाख) एवढ्या नियतव्ययाची तरतूद करण्यात आली आहे. या क्षेत्रात समाविष्ट मुख्य योजना खालीलप्रमाणे आहेत.

### १. प्रत्येक गांवात व्यायामशाळा व क्रीडांगण विकास

खेळ व क्रीडा यांचा मूळापासून विकास करण्यासाठी आणि खेळांच्या किमान सुविधा उपलब्ध करून देणे आवश्यक आहे. यासाठी राज्य शासनानातर्फे प्रत्येक गांवात व्यायामशाळा व क्रीडांगणे तयार करण्यासाठी जास्तीत जास्त रु.१.०० लाख किंवा अंदाजित खर्चाच्या ८० टक्के यापैकी कमी असेल इतके वित्तीय सहाय्य देण्यात येते. यासाठी आदिवासी उपयोजनेत सन २०१६-१७ मध्ये रु.०.०० लाख (टीएसपी रु.०.०० लाख व ओटीएसपी रु.१.०० लाख) एवढ्या नियतव्ययाची तरतूद करण्यात आली आहे.

### २. क्रीडांगणाचा विकास व तालुका पातळीवरील क्रीडांगणाचे बांधकाम

आदिवासी क्षेत्रातील शैक्षणिक संस्था, नोंदणीकृत स्वेच्छा संस्थांना २००/४०० मीटर धावपट्टी, विविध खेळांची क्रीडांगणे तयार करणे, भांडार खोली यांच्या बांधकामासाठी प्रत्येकी जास्तीत जास्त रु.२.०० लाख किंवा अंदाजे खर्चाच्या ९० टक्के यापैकी कमी असेल इतके वित्तीय सहाय्य म्हणून दोन हप्त्यात देण्यात येते. यासाठी सन २०१६-१७ मध्ये आदिवासी उपयोजना क्षेत्रासाठी रु.७०७.४५ लाख व आदिवासी क्षेत्राबाहेरील उपयोजनेसाठी रु.२१६.५६ लाख अशी एकूण रु.९२४.०१ लाख एवढ्या नियतव्ययाची तरतूद करण्यात आली आहे.

### ३. व्यायामशाळांचा विकास

या योजनेतर्गत व्यायामशाळांसाठी व्यायाम साहित्य खरेदी करणे, व्यायामगृह बांधणे यासाठी आदिवासी भागातील प्रत्येकी जास्तीत जास्त रु.२.०० लाख इतके किंवा अंदाजित खर्चाच्या ९० टक्के यापैकी कमी असेल इतके अनुदान एका हप्त्यात देण्यात येते. संबंधित संस्थांना त्यांचा स्वतःचा हिस्सा म्हणून तेवढीच हिश्याची वर्गणी द्यावी लागते. यासाठी सन २०१६-१७ मध्ये आदिवासी उपयोजना क्षेत्रासाठी रु.९५८.८० लाख व आदिवासी क्षेत्राबाहेरील उपयोजनेसाठी रु.२३४.१० लाख अशी एकूण रु. ११९२.९० लाख एवढ्या नियतव्ययाची तरतूद करण्यात आली आहे.

### ४. समाज सेवा शिबिरांचे आयोजन

युवा शक्तींना विधायक वळण लावण्यासाठी नेतृत्व गुण विकसित करण्यासाठी तरुणांना प्रशिक्षण देणे आवश्यक आहे. या योजने अन्वये स्वेच्छा युवक क्लबना समाजसेवा शिबिराचे आयोजन करण्यासाठी वित्तीय सहाय्य देण्यात येते. या शिबिरांना एकूण खर्चाच्या ५० टक्केपर्यंत किंवा कमाल रु.२५,०००/- पर्यंत यापैकी जे कमी असेल तेवढे वित्तीय सहाय्य देण्यात येते. यासाठी सन २०१६-१७ च्या आदिवासी उपयोजना क्षेत्रासाठी रु.४४.५० लाख व आदिवासी क्षेत्राबाहेरील उपयोजनेसाठी रु.९.०० लाख अशी एकूण रु.५३.५० लाख एवढ्या नियतव्ययाची तरतूद करण्यात आली आहे.

### ५. ग्रामीण /शहरी क्षेत्रातील स्वयंसेवी संघटनांना वित्तीय सहाय्य

१५ ते ३५ वयोगटातील तरुण हा लोकसंख्येतील मोठा घटक आहे. त्यांचे सुप्त सामर्थ्यही खूप मोठे आहे. त्याचा वापर चांगल्या कामासाठी करून घेणे सहज शक्य आहे. म्हणून ग्रामीण भागातील स्वयंसेवी युवा मंडळ/संघटनांना जास्तीत जास्त रु.२५,०००/- किंवा अंदाजित खर्चाच्या ५० टक्के इतके वित्तीय सहाय्य देण्यात येते.

यासाठी सन २०१६-१७ मध्ये आदिवासी उपयोजना क्षेत्रासाठी रु.५५.८२ लाख व आदिवासी उपयोजना बाह्य क्षेत्रासाठी रु.८.०० लाख अशी एकूण रु.६३.८२ लाख एवढ्या नियतव्ययाची तरतूद करण्यात आली आहे.

\*\*\*

## प्रकरण - १७

### सार्वजनिक आरोग्य

आदिवासी भागात भूप्रदेश दुर्गम असतो व दळणवळणाची साधने कमी असतात. या भागात त्यामुळे वेळीअवेळी व पुरेशा प्रमाणात आरोग्य सेवा उपलब्ध करून देता येत नाही. तसेच आदिवासी भागातील जनतेच्या राहणीमानाचा दर्जा कमी होत असून त्यांचे अज्ञान, मागासलेपणा, कुपोषण, निरक्षरता, जंतु संसर्ग इत्यादीमुळे आदिवासी भागात वेगवेगळ्या रोगांचे प्रमाण अधिक आहे. त्यामुळे महाराष्ट्र शासन, आदिवासी भागात इतर विकासाबरोबरच आरोग्य सेवा वेळेवर व प्रभावीपणे पुरविण्यासाठी प्रयत्नशील आहे.

आदिवासी उपयोजना क्षेत्रात तातडीने आरोग्य सुविधा पुरविण्याकरिता भारत सरकारने आदिवासी भागातील आरोग्य संस्था स्थापन करण्याचे नियम शिथिल केले आहेत. सुधारित मानके खालीलप्रमाणे आहेत.

अ.क्र.	संख्या	लोकसंख्या निकष	
		बिगर आदिवासी क्षेत्र	आदिवासी उपयोजना क्षेत्र
१.	उपकेंद्र	५,०००	३,०००
२.	प्राथमिक आरोग्य केंद्र	३०,०००	२०,०००
३.	<b>सामूहिक आरोग्य केंद्र</b>		
(अ)	भारत सरकार	१,२०,०००	८०,०००
(ब)	राज्य शासन	१,५०,०००	१,००,०००

वरील संख्याखेरीज स्थानिक भौगोलिक परिस्थिती लक्षात घेता विखुरलेली लोकवस्ती असणाऱ्या डोंगराळ व दुर्गम प्रदेशात प्राथमिक आरोग्य पथके (छोटी प्राथमिक आरोग्य केंद्र) आणि फिरती आरोग्य पथके देखील स्थापन करण्यात आलेली आहेत.

आदिवासी क्षेत्रात सध्या खालीलप्रमाणे आरोग्य सुविधा उपलब्ध आहेत.

अ.क्र.	आरोग्य सुविधा	संख्या
१.	ग्रामीण रुग्णालये	६७
२.	प्राथमिक आरोग्य केंद्रे	३२१
३.	प्राथमिक आरोग्य पथके (मिनी पी.एच.सी.)	१००
४.	फिरती आरोग्य पथके	५६
५.	उपकेंद्रे	२०३७

२०१६-१७ मधील आदिवासी उपयोजनेचे मुख्य काम म्हणजे उपकेंद्रे इमारतींच्या बांधकामाच्या कार्यक्रमाला गती देणे, प्राथमिक आरोग्य केंद्राची चालू असलेली कामे पूर्ण करणे आणि आदिवासी भागातील १४७२ दुर्गम गांवाना प्राथमिक आरोग्य पथके, फिरती आरोग्य पथके, प्राथमिक आरोग्य युनिटे (लहान प्राथमिक आरोग्य केंद्रे) इत्यादींच्या स्वरूपात पुरेशा आरोग्यविषयक सुविधा पुरविण्याच्या कार्यक्रमांची प्राथम्य तत्वावर अंमलबजावणी करणे हे असेल. २०१६-१७ मध्ये आदिवासी उपयोजनेतील प्रस्तावित योजनांचे ठळक वर्णन खालीलप्रमाणे आहे.

**(अ) जिल्हास्तरीय योजना**

- (१) **राष्ट्रीय ग्रामीण आरोग्य अभियान राज्य आरोग्य संस्थांना सहायक अनुदान:-** या योजनेखाली २०१६-१७ मध्ये रु.१६५.०४ लाख एवढ्या रकमेची तरतूद करण्यात आली आहे.
- (१) **राजीव गांधी जीवनदायी आरोग्य योजना:-** या योजनेखाली २०१६-१७ मध्ये रु.१९७.६७ लाख एवढ्या रकमेची तरतूद करण्यात आली आहे.

**(ब) जिल्हास्तरीय योजना**

- (१) **राष्ट्रीय हिवताप निर्मूलन कार्यक्रम :-** आदिवासी भागात ही योजना एक जिल्हास्तरीय योजना म्हणून राबविण्यात येते. या योजनेसाठी २०१६-१७ मध्ये रु.११३२.१६ लाख एवढ्या रकमेची तरतूद करण्यात आली आहे.
- (२) **पल्स पोलिओ प्रतिक्षम कार्यक्रम :-** भारत सरकारने इ.स.२००० सालापर्यंत पोलिओ निर्मूलन करण्याचे ठरविले आहे. त्यानुसार राज्यात ० ते ५ वर्षे वयोगटातील सर्व मुलांसाठी भरीव प्रमाणात एक पोलिओ प्रतिक्षम मोहीम हाती घेण्यात आली होती. पोलिओच्या लसीकरणासाठी व सामूहिक शिक्षणासाठी आवश्यक असलेल्या निधीची भारत सरकारने तरतूद केली आहे. तथापि, सामुग्री व पुरवठा स्थानिक स्तरावरील शिक्षण इत्यादीसाठीचा खर्च राज्य शासनाने सोसावयाचा आहे. ही मोहिम परत राबविण्याकरिता २०१६-१७ मधील आदिवासी उपयोजनेत रु.११.१० लाख एवढ्या रकमेची तरतूद करण्यात आली आहे.
- (३) **ग्रामीण रुग्णालयातील व प्राथमिक आरोग्य केंद्रातील आंतररुग्णांना आहार सुविधा पुरविणे :-** आदिवासी भागातील प्राथमिक आरोग्य केंद्रात व ग्रामीण रुग्णालयात आंतररुग्ण म्हणून दाखल केलेले रुग्ण एक दिवसही राहत नाहीत. कारणे तेथे आहार सुविधा उपलब्ध नसते. असे रुग्ण वैद्यकीय सल्ल्याशिवाय तेथून निघून जातात किंवा त्याबाबत संस्थेच्या प्रभारी अधिकाऱ्यांना सूचना न देता पळ काढतात, असा अनुभव आहे. म्हणून या प्रयोजनासाठी २०१६-१७ च्या आदिवासी उपयोजनेत अनुक्रमे रु.६०.३० लाख व रु.१०१५.६३ लाख एवढ्या रकमेची तरतूद करण्यात आली आहे.
- (४) **अति संवेदनशील क्षेत्रासाठी १९९७-९८ मध्ये मंजूर केलेल्या योजना :-** अति संवेदनशील आदिवासी प्रकल्पांतर्गत जिल्ह्यात शासनाने रेस्क्यू कॅम्प व्यतिरिक्त मेळघाट पॅटर्न प्रमाणे नवीन योजना १९९७-९८ मध्ये मंजूर केलेल्या आहेत. मेळघाट पॅटर्न अंतर्गत राज्यातील अति संवेदनशील आदिवासी क्षेत्रात आरोग्यविषयक व पोषणविषयक खालीलप्रमाणे योजना राबविण्यात येतात. सदर योजना १९९७-९८ पासून राज्यातील ५ अति संवेदनशील आदिवासी जिल्ह्यात राबविण्यात येत होत्या. सदर कार्यक्रम सन २००३-०४ पासून राज्यातील सर्व १५ आदिवासी जिल्ह्यात राबविण्यात येत आहे. सन २०१६-१७ साठी सदरहू योजनांसाठी खालीलप्रमाणे नियतव्यय मंजूर करण्यात आलेला आहे.

रु.लाखांत

अ.क्र.	योजना	कालावधी	जिल्हा	मंजूर नियतव्यय
१	२	३	४	५
१.	अति संवेदनशील आदिवासी क्षेत्रासाठी विशेष आरोग्य सेवा पुरविणे	वर्षभर	एकूण १६ आदिवासी जिल्हे	२७०४.६६
२.	दाईच्या मासिक सभा	वर्षभर	--*--	२२.७७
३.	ग्रामीण रुग्णालयांच्या औषधी अनुदानात वाढ	वर्षभर	--*--	२१८७.४२

(५) **दृष्टीदान योजना :-** या योजनेसाठी सन २०१६-१७ साठी रु.१८८.३० लाख एवढा नियतव्यय राखून ठेवण्यात आला आहे. या योजनेनुसार मोतीबिंदूची शस्त्रक्रिया केलेल्या रुग्णांना मोफत चष्मे देण्याचे प्रस्तावित केले आहे.

(६) **अ. प्राथमिक आरोग्य केंद्रे (पीएचसी) :-** सामूहिक आरोग्य केंद्रे संदर्भ सेवा देणारी प्रथम स्तरावरील संस्था आहे. त्यांच्या कार्यक्षेत्रातील प्राथमिक आरोग्य केंद्रामधून रुग्ण पाठविले जातात. प्राथमिक आरोग्य केंद्रे व सामूहिक आरोग्य केंद्राच्या कामाचे स्वरूप पूर्णपणे वेगवेगळे आहे. सामूहिक आरोग्य केंद्रामध्ये व उपचारात्मक सेवे पुरविल्या



जातात. तर प्राथमिक आरोग्य केंद्रामध्ये त्यांच्या कार्यक्षेत्रातील गांवासाठी प्रतिबंधात्मक सेवा पुरविल्या जातात. सामूहिक आरोग्य केंद्राची स्थापना खालीलप्रमाणे केली जाते.

- (एक) प्राथमिक आरोग्य केंद्राचे श्रेणीवर्धन किंवा
- (दोन) नगर परिषदांचे दवाखाने ताब्यात घेऊन किंवा
- (तीन) नवीन ठिकाण

**(६) ब. उपकेंद्रे (एससी) :-** आदिवासी उपयोजना क्षेत्रात २०२३ इतकी उपकेंद्रे या आधीच सुरु करण्यात आली आहेत. आरोग्य संरचना व आरोग्य जाळे निर्माण करण्याकरिता भारत सरकारच्या मार्गदर्शक तत्वानुसार बहुतांश आरोग्य उपकेंद्रे भाडेपट्टीच्या तत्वावर उभारण्यात येतात. त्याचप्रमाणे उपकेंद्राची बांधकामे हाती घेण्यात आली आहेत. आरोग्य उपकेंद्राच्या बांधकामासाठी रु.१४९९.८५ लाख एवढ्या नियतव्ययाची तरतूद २०१६-१७ या वर्षासाठी करण्यात आली आहे. आरोग्य उपकेंद्राच्या स्थापनेकरिता २०१६-१७ मध्ये रु.५७७.१० लाख एवढ्या नियतव्ययाची तरतूद करण्यात आली आहे.

**(६) क. प्राथमिक आरोग्य केंद्रे, उपकेंद्रे/ग्रामीण रुग्णालये**

आदिवासी क्षेत्रातील आरोग्य उपकेंद्रे, प्राथमिक आरोग्य केंद्रे व ग्रामीण रुग्णालयाच्या स्थापनेसाठी तसेच बळकटीकरण करणे व बांधकामासाठी आदिवासी उपयोजनेतून नियतव्यय उपलब्ध करून देण्यात येतो.

नवीन ग्रामीण आरोग्य संस्था स्थापनेकरिता खर्च खालीलप्रमाणे येतो.

अ.क्र.	बाब	ग्रामीण रुग्णालय	प्राथमिक आरोग्य केंद्रे	उपकेंद्रे
१.	आवर्ती खर्च	३४.४२	१४.२८	२.२२
२.	अनावर्ती खर्च	१०.००	६.००	०.०६
३.	भांडवली खर्च	१६५.००	८५.००	५.००
	<b>एकूण</b>	<b>२०९.४५</b>	<b>१०५.२८</b>	<b>७.२८</b>
	<b>म्हणजेच</b>	<b>२१०.००</b>	<b>१०६.००</b>	<b>८.००</b>

भांडवली खर्च एकाच वेळेस करावा लागत नसला तरी तो प्रत्येक संस्थांच्या प्रकरणी तीन वर्षात विभागला जातो. प्रत्येक नवीन आरोग्य संस्थेच्या स्थापनेसाठी खालीलप्रमाणे नियतव्ययाची आवश्यकता असते.

अ.क्र.	संस्था	पहिले वर्ष	दुसरे वर्ष	तिसरे वर्ष
१.	ग्रामीण रुग्णालये	३०.००	६१.००	६२.००
२.	प्राथमिक आरोग्य केंद्रे	१२.००	२५.००	२५.००
३.	उपकेंद्रे	१.६०	१.७०	१.७०

सन २०१६-१७ या वर्षासाठी अनुक्रमे

- (१) ग्रामीण रुग्णालये स्थापन करण्यासाठी रु.७६९.०५ लाख
- (२) प्राथमिक आरोग्य केंद्रे स्थापन करण्यासाठी रु.१५०.१० लाख
- (३) आरोग्य उपकेंद्राची स्थापना करण्यासाठी रु.५७७.१० लाख एवढा नियतव्यय आदिवासी उपयोजना अंतर्गत उपलब्ध करून देण्यात आला आहे.

तसेच प्राथमिक आरोग्य केंद्राचे बळकटीकरण करणे यासाठी रु.३८१.०५ लाख व आरोग्य उपकेंद्राची देखभाल व दुरुस्ती यासाठी रु.७३८.१६ लाख एवढा नियतव्यय आदिवासी उपयोजना २०१६-१७ या वर्षी उपलब्ध करून देण्यात आला आहे.

(७) **आरोग्य संस्थांना औषधी अनुदाने :-** सध्या औषधांच्या किंमती मोठ्या प्रमाणावर वाढलेल्या आहेत आणि आदिवासी क्षेत्रात प्रामुख्याने तालुका मुख्यालयातील औषधांच्या दुकानात ती औषधे उपलब्ध असतात. तसेच आदिवासी समाजाची क्रयशक्ती देखील फारच कमी असते. ही बाब विचारात घेऊन अशा संस्थांना औषधांचा पुरवठा करण्यासाठी पुरवठा दर वाढविणे आवश्यक होते.

आदिवासी उपयोजना क्षेत्रात सध्याच्या औषधी अनुदानात खालीलप्रमाणे वाढ करण्यात आली आहे व त्याप्रमाणे सन २०१६-१७ मध्ये या आरोग्य संस्थांना एकूण रु.४०४७.४६ लाख नियतव्यय उपलब्ध करून देण्यात आला आहे.

(रु.लाखांत)

अ.क्र.	संस्था	जुना दर	सुधारित दर	वाढ	मंजूर नियतव्यय
१.	उपकेंद्रे	६,०००/-	८,०००/-	२,०००/-	६४९.००
२.	प्राथमिक आरोग्य केंद्रे	६०,०००/-	८०,०००/-	२०,०००/-	१२१०.६४
३.	ग्रामीण रुग्णालये	२,००,०००/-	३,००,०००/-	१,००,०००/-	२१८७.८२
<b>एकूण</b>					<b>४०४७.४६</b>

प्राथमिक आरोग्य केंद्र व आरोग्य उपकेंद्रांच्या बांधकामासाठी अनुक्रमे रु.४५४२.७८ लाख व रु.१४९९.८५ एवढा निधी २०१६-१७ या वर्षीच्या आदिवासी उपयोजनेत उपलब्ध करून दिलेला आहे. सदर बांधकामाच्या जिल्हा योजनेबाबत अनुशेष दूर झालेला असल्यामुळे ग्रामीण आरोग्य संस्थांच्या बांधकामास अनुशेषांतर्गत नियतव्यय ठेवण्यात आलेला नाही.

अशारितीने या महत्वाच्या उप विकासासाठी सन २०१६-१७ ा आदिवासी उपयोजनेत जिल्हास्तरीय योजनेसाठी रु.२८१८५.८० ाख राज्यस्तरीय योजनेसाठी रु.०.०१ ाख अशी एकूण रु.२८१८५.८१ लाख या नियतव्ययाची तरतूद करण्यात आली आहे.

\*\*\*

## प्रकरण - १८

### वैद्यकीय शिक्षण व औषधी द्रव्ये विभाग

आश्वासन पूर्तीचा एक भाग म्हणून दूरच्या ग्रामीण विशेषतः आदिवासी क्षेत्राच्या विकासासाठी शासनाने शासकीय वैद्यकीय महाविद्यालये व संलग्न रुग्णालयांशी संलग्न अशी ग्रामीण आरोग्य केंद्रे काही आदिवासी क्षेत्रात स्थापन करण्याचे ठरविण्यात आले आहे. सन २०१६-१७ मध्ये वैद्यकीय शिक्षण व औषधी द्रव्ये विभाग या उपक्षेत्रांतर्गत रु.७०.०० लक्ष इतका नियतव्यय राखून ठेवला आहे.

\*\*\*

## प्रकरण - १९

### पाणीपुरवठा

#### (एक) ग्रामीण पाणीपुरवठा :-

१. महाराष्ट्रातील लोकसंख्येपैकी बरेच लोक (६१%) ग्रामीण भागातील ४३,०२० खेड्यांमध्ये राहतात. ग्रामीण भागामध्ये पिण्याच्या पाण्याचा पुरवठा "२० कलमी कार्यक्रमांत" तसेच "राष्ट्रीय मूलभूत किमान सेवा" आणि "पंतप्रधान ग्रामोदय" या योजनेमध्ये समाविष्ट करून केंद्र आणि राज्य शासनाने या कार्यक्रमाला प्राधान्य दिले

आहे. हे साध्य करण्यासाठी गांवाची लोकसंख्या, भूप्रदेश आणि त्यांचे स्रोत लक्षात घेऊन नळ पाणीपुरवठा, विंधनविहिरी आणि सध्या विहिरीद्वारे पाणीपुरवठ्याच्या योजना राबविण्यात येतात.

२. संपूर्ण राज्यामध्ये फक्त चार महिने पावसाचे पाणी मिळते. उर्वरित आठ महिन्यात भूगर्भातील पाणी तसेच धरणे, नद्या आणि कालव्याद्वारे प्राप्त होणारे पाणी यांचा वापर करावा लागतो. भूगर्भातील पाण्याचा जास्त उपसा केल्यामुळे पाण्याचे स्रोत कोरडे पडतात आणि पाणी टंचाई निर्माण होते. यावर एकमेव उपाय म्हणजे गांव हा एक घटक मानून पाणवहाळ तत्वावर पाण्याचे संवर्धन करणे हा आहे. काही ठिकाणच्या नैसर्गिक जलाशयात क्षाराचे प्रमाण अधिक असल्यामुळे आणि फ्लोराईड, आर्सेनिक किंवा इतर विषारी पदार्थांचे अतिरिक्त प्रमाण व जैविकदृष्ट्या दूषितपणामुळे पिण्यासाठी पाण्याच्या उपलब्धतेचा प्रश्न जटील झाला आहे. ही पार्श्वभूमी लक्षात घेता तुलनेने कायमस्वरूपी असलेल्या सर्व पाण्याच्या स्रोतांचा शोध शिकस्तीने करण्याचा राज्य शासनाचा प्रयत्न आहे.

३. अकराव्या पंचवार्षिक योजनेत पाणीपुरवठा व स्वच्छता कार्यक्रम राबविण्यासाठी मार्गदर्शन करण्यासाठी नेमलेल्या अभ्यासगटाने पुढीलप्रमाणे शिफारशी केलेल्या आहेत.

(१) दहाव्या पंचवार्षिक योजनेच्या अंती न हाताळलेली गांवे/वाड्या तसेच रासायनिक प्रदुषणामुळे पिण्याच्या पाण्याची गंभीर समस्या निर्माण झालेली गांवे/वाड्या प्राथम्याने हाताळावीत.

(२) निकषामध्ये जास्त क्षमता निर्माण करण्यासाठी भांडवली खर्च तसेच खाजगी नळ जोडणीसाठी येणारा खर्च पूर्णतः लाभार्थीनी सोसावा.

(३) पाणी पुरवठा कार्यक्रमा संदर्भातील जास्तीत जास्त निर्णय जेथे व्यावहारिक असेल तेथे ग्रामसभेच्या माध्यमातून घेण्यासाठी कायदेशीर व प्रशासकीय तरतूद करण्यात यावी.

(४) जलस्रोत बळकटीकरण व पुनर्भरणाचा आणि पाऊस पाणी संकलन कार्यक्रम लोक सहभागातून मोठ्या प्रमाणात राबविण्यात यावा. यासाठी अर्थसंकल्पात स्वतंत्र तरतूद करण्यात यावी.

(५) भूजल कायदा १९९३ अंतर्गत जिल्हाधिकार्यांना असलेले अधिकार काही अंशी ग्रामसभेला देण्यासंबंधात भूजल कायद्यात आवश्यक दुरुस्ती करण्यात यावी.

(६) योजनेच्या देखभाल व दुरुस्तीसाठी स्थानिक संस्थांनी पाणीपट्टीत टप्प्याटप्प्याने वाढ करून व आपल्या इतर स्रोतातून योग्य प्रमाणात निधी उपलब्ध करावा.

(७) वैयक्तिक शौचालयासाठी अधिक निधी उपलब्ध करून देण्यासंबंधात शासनाने विचार करावा. तसेच शौचालयाचा वापर वाढविण्यासाठी आणि स्वच्छतेच्या इतर बाबींबाबत जागृती निर्माण करण्यासाठी संत गाडगेबाबा स्वच्छता ग्राम अभियान कायम स्वरूपी राबविण्यात यावा.

(८) सार्वजनिक ठिकाणी विशेषतः महिलांसाठी शौचालये संकुले बांधण्यात यावीत. तसेच सर्व शाळांमधून मुला-मुलींसाठी स्वतंत्र व्यवस्था करण्यात यावी.

४. सुधारीत धोरणानुसार हा कार्यक्रम आता मागणी आधारित व लोक सहभाग या तत्वानुसार राबविला जात आहे. त्यानुसार तांत्रिक व व्यवस्थापकीयदृष्ट्या परवडेल व मान्य अशा योजनेची मागणी लाभार्थ्यांना ग्रामसभेमार्फत करावयाची आहे. लाभार्थ्यांनी योजनेच्या भांडवली खर्चाचा हिस्सा म्हणून १०% लोकवर्गणी भरावयाची असून योजनेच्या देखभाल व दुरुस्तीचा १०० टक्के खर्चही करावयाचा आहे. योजनेच्या अंमलबजावणीसाठी "ग्राम पाणी पुरवठा व स्वच्छता समिती" गठीत करावयाची आहे. या समितीत योजना कार्यान्वयापासून योजनेच्या व्यवस्थापनासंबंधी पूर्ण अधिकार आहेत.

साध्या विहिरी व विंधन विहिरीच्या कार्यक्रमाची तसेच ७५.०० लाख रुपये पर्यंतच्या नळ पाणीपुरवठा योजनांची अंमलबजावणी जिल्हा परिषदांकडे सोपविण्यात आली आहे. रु.७५.०० लाखाच्या वरील योजनेची अंमलबजावणी महाराष्ट्र जीवन प्राधिकरणाकडून केली जाणार आहे.

५. योजनेची दैनंदिन देखभाल व परिरक्षणाची जबाबदारी संबंधित जिल्हा परिषदेची /ग्राम पंचायतीची आहे. यासाठी आवश्यक निधी पाणीपट्टीद्वारे मिळणाऱ्या उत्पन्नातून व स्वतःच्या निधीतून उपलब्ध करावयाचा आहे. प्रत्येक जिल्हा स्तरावर "देखभाल व दुरुस्ती निधी" स्थापन केला आहे. जिल्हा परिषदेने स्वतःच्या उत्पन्नाच्या किमान २०

टक्के इतकी रक्कम प्रत्येकी वर्षी या निधीत जमा करावयाची आहे. याशिवाय सन २०००-२००१ पासून राज्य शासनाकडून वार्षिक योजनेत ग्रामीण पाणीपुरवठा कार्यक्रमासाठी उपलब्ध होणाऱ्या अर्थसंकल्पित निधीच्या १५% आणि केंद्र शासनाच्या वर्धित वेग ग्रामीण पाणीपुरवठा कार्यक्रमाखाली प्राप्त होणाऱ्या निधीच्या १५ टक्के इतकी रक्कम या निधीत राज्य शासनाकडून जमा करण्यासाठी जिल्हा परिषदांना मंजूर केला जातो. तसेच ग्रामस्तरावर "ग्राम पाणी पुरवठा निधी" स्थापन केला आहे. या निधीत ग्राम पंचायतीला मिळणाऱ्या जमिन महसूलापैकी ३५ टक्के व सर्वसाधारण आणि खाजगी पाणीपट्टीची रक्कम या निधीत जमा होतील. राज्य शासनाने स्विकारलेल्या केंद्र शासनाच्या सुधारीत मार्गदर्शक सूचनानुसार योजनांच्या देखभाल व दुरुस्तीचा १०० टक्के खर्च लाभार्थ्यांनी करावयाचा आहे. पाणी पुरवठा योजनेसाठी वीजेचा जो खर्च होईल त्याचा ५० टक्के आणि पाणी शुध्दीकरणासाठी लागणाऱ्या टीसीएल पावडर खरेदीच्या ५० टक्के अनुदान राज्य शासनाकडून मंजूर केले जाईल.

६. सन २००३-०४ मध्ये केलेल्या सर्वेक्षणानुसार ४७०४३ गावे/वाडया पाणीपुरवठ्याच्या बाबतीत समस्याग्रस्त दिसून आल्या आहेत. यापैकी किमान गरजा कार्यक्रम, वर्धित वेग ग्रामिण पाणी पुरवठा कार्यक्रम, स्वजलधारा योजना आणि बाह्यसहाय्यित प्रकल्पाखाली एकूण २१३८७ गावे/वाडया हाताळण्यात येत आहेत. ही गावे/वाडया वगळता २५६५६ गावे/वाडया हाताळावयाच्या शिल्लक आहेत. या सर्व ४७०४३ गावे/वाडयांसाठी सन २०१६-१७ मध्ये एकूण रुपये ६८०१.८८ लाख इतका नियतव्यय ठेवला आहे.

७. राज्य शासनाने स्वीकृत केलेल्या केंद्र शासनाच्या सुधारीत मार्गदर्शक सूचनानुसार गांवे व वाडया निवडीचे निकष आणि गांवे व वाडया हाताळण्यासाठी प्राथम्यक्रम खालीलप्रमाणे आहेत.

#### (अ) गांव/वाडया निवडीचे निकष

(१) सपाट प्रदेशात १.६ कि.मी. अंतरावर व डोंगराळ प्रदेशात १०० मी.उंचीपर्यंत पिण्याच्या पाण्याच्या सार्वजनिक अथवा खाजगी उद्भव नसलेली गांवे/वाडया

(२) जेथे पाण्याचा उद्भव उपलब्ध आहे. परंतू तेथील पाण्याची गुणवत्ता अयोग्य आहे. अशी गांवे/वाडया उदा.अतिक्षार, लोह, फ्लोराईड, आर्सेनिक किंवा इतर विषारी पदार्थांचे अतिरिक्त प्रमाण आणि जैविकदृष्ट्या दूषित

(३) जेथे पाणीपुरवठा उपलब्ध आहे परंतू विहित निकषप्रमाणे नाही अशी गांवे/वाडया (४० लीटर दर दिवशी दरडोईपेक्षा कमी)

#### (ब) गांव/वाडया हाताळण्यासाठी प्राथम्यक्रम

(१) गांवे/वाडयामध्ये निव्वळ अनुसूचित जाती-जमातीची वस्ती आहे किंवा १९९४ चा स्थितीदर्शक सर्वेक्षण आणि १९९६-९७ मधील पुनः सर्वेक्षणानुसार जेथे अनुसूचित जाती-जमातीची लोकसंख्या जास्त आहे, अशा गांवे/वाडयांना प्राधान्य

(२) प्रथम तीव्र विषारीपणामुळे पाण्याची गुणवत्ता बाधित झालेली गांवे/वाडया आणि त्यानंतर इतर गांवे/वाडया

(३) ४० लिटर्स प्रति माणशी प्रति दिनी पेक्षा कमी पाणी उपलब्ध होणाऱ्या गांवे/वाडयांची पातळी उंचावून ती ४० लिटर्स प्रति माणशी प्रति निधी याप्रमाणे करणे

(४) ग्रामीण भागातील ज्या शाळा/आंगणवाडया इ.ना पाणीपुरवठा होत नाही, त्या शाळा/आंगणवाडया

आदिवासी क्षेत्रातील गांवासाठी सन २०१६-१७ करिता पाणीपुरवठा कार्यक्रमासाठी रु.६८०१.८८ लाख एवढा नियतव्यय ठेवलेला आहे.

\*\*\*

## प्रकरण - २०

### नगरविकास

शिघ्रगतीने शहरीकरण झाल्यामुळे नागरी क्षेत्रामध्ये काही विशिष्ट मूलभूत समस्या निर्माण झाल्या. म्हणून अशा समस्या सोडविण्यासाठी पुरेसा निधी आवश्यक आहे. जनजाती उपाययोजना क्षेत्रामध्ये १० नगरे आहेत.

शासनातर्फे नगरपरिषदांना विकास योजनेची अंमलबजावणी करण्याकरिता अ, ब, व क वर्ग नगरपरिषदांकरिता विहित केलेल्या प्रमाणानुसार त्यांच्या मान्य झालेल्या प्रकल्पांना सहायक अनुदान व कर्ज या दोन्हीही स्वरूपात वित्तीय सहाय्य देण्यात येते. नगरपरिषदांना त्यांच्या अपरिश्रमिक कामांसाठी १०० टक्के सहायक अनुदान देण्यात येते. विकास योजनेत मंजूर झालेले प्रकल्प खालीलप्रमाणे आहेत :-

(१) वेगवेगळ्या प्रयोजनाकरिता जमीन संपादन करणे. (२) बाजारपेठ व आठवडा बाजार. (३) शाळा व रस्त्याचे बांधकाम. (४) दवाखाने व रुग्णालये. (५) दफनभूमी, कत्तलखाना व स्मशानभूमी. (६) ग्रंथालय (७) उपवने व उद्याने (८) समाजकल्याण केंद्रे. (९) सार्वजनिक शौचकूप व मुताऱ्यांचे बांधकाम.

ठाणे, नाशिक, नांदेड, अमरावती व यवतमाळ या आदिवासी बहुल नगरांकडे विशेष लक्ष पुरविणे आवश्यक असून सन २०१६-१७ मध्ये नगरविकास विभागासाठी जिल्हास्तरीय योजनेसाठी रु.८३.२४ लाख व राज्यस्तरीय योजनेसाठी रु.१०००.०० लाख अशी एकूण रु.१०८३.२४ लाख एवढ्या नियतव्ययाची तरतूद करण्यात आली आहे.

\*\*\*

## प्रकरण - २१

### मागासवर्गीयांचे कल्याण

भारतीय संविधानाच्या एका मार्गदर्शक तत्वानुसार राज्यातील दुर्बल घटक विशेषतः अनुसूचित जाती व अनुसूचित जमातींच्या लोकांचे शैक्षणिक व आर्थिक हितसंबंध जपण्यासाठी विशेष काळजी घ्यावी आणि त्यांचे सामाजिक अन्याय व इतर पिढवणुकीपासून संरक्षण करण्याची जबाबदारी राज्य शासनावर टाकण्यात आली आहे. भारतीय संविधानातील या मार्गदर्शक तत्वास अनुसरून पंचवार्षिक योजनामध्ये मागासवर्गीयांच्या शैक्षणिक, आर्थिक आणि सामाजिक सुधारणांच्या कार्यक्रमांवर भर देण्यात आला आहे. २०११ च्या जनगणनेनुसार अनुसूचित जमातींची लोकसंख्या १०५.१० लक्ष आहे आणि एकूण लोकसंख्येत अनुसूचित जमातींच्या लोकसंख्येची टक्केवारी सुमारे ९.३५ आहे.

आदिवासी लोकांची लोकसंख्या विचारात घेता अनुसूचित जमातींच्या सामाजिक, आर्थिक आणि शैक्षणिक विकासासाठी राज्य शासनाने आदिवासी उपयोजनेमध्ये पुरेशी तरतूद करण्यात आली आहे. आदिवासींच्या कल्याणासाठी आदिवासी उपयोजनेत शिष्यवृत्त्या, वसतिगृहे, आश्रमशाळा, परीक्षापूर्व प्रशिक्षण केंद्र इत्यादी योजनांसाठी सन २०१६-१७ या वर्षामध्ये भरीव तरतूद करण्यात आली आहे. राज्यस्तरावर व जिल्हास्तरावर समाविष्ट करण्यात आलेल्या आदिवासी विकास विभागातर्फे राबविल्या जात असलेल्या निरनिराळ्या योजनांसाठी एकूण रु.२८११८७.७६ लाख (यामध्ये वि.कें.स.-१२५००.०० लाख व अनु. २७५(१) अर्थसहाय्य रु.१२५००.०० लाखाचा समावेश आहे) एवढा भरीव नियतव्यय ठेवण्यात आला आहे.

या उपविकासा क्षेत्राखाली राबविण्यात येणाऱ्या महत्वाच्या योजना खालीलप्रमाणे आहेत :-

#### १. शासकीय आश्रमशाळा

आदिवासी विकास विभागामार्फत आदिवासी विद्यार्थ्यांसाठी आश्रमशाळा चालविल्या जातात. अतिशय डोंगराळ व दुर्गम भागात राहणाऱ्या आदिवासींची सामाजिक व सांस्कृतीक व शैक्षणिक उन्नती करण्यासाठी शासनाने आश्रमशाळा समूह ही योजना कार्यान्वित केली आहे. या आश्रमशाळेला जोडून वसतिगृहात राहणाऱ्या मुलांना शिक्षण, दोन वेळचे जेवण, निवास, दोन गणवेश संच, आंधरुण-पांघरुण, वह्या, पुस्तके, शैक्षणिक साहित्या इत्यादी सुविधा विनामुल्य पुरविल्या जातात. राज्यात एकूण ५२८ शासकीय आश्रमशाळा कार्यरत आहेत.

आश्रमशाळा समूह या योजनेकरिता सन २०१६-१७ करीता जिल्हास्तरीय योजनेकरिता रु.१४५०४.६६ लाख व राज्यस्तरीय योजनेकरिता रु.१२५००.०० लाख इतका नियतव्यय ठेवण्यात आलेला आहे.

## २. शासकीय आश्रमशाळांमध्ये कनिष्ठ महाविद्यालये सुरु करणे.

माध्यमिक आश्रमशाळा पूर्णत्वास पोहचलेल्या आश्रमशाळांतील विद्यार्थ्यांना उच्च माध्यमिक शिक्षणाची सुविधा उपलब्ध करून देण्यासाठी शासकीय माध्यमिक आश्रमशाळांमध्ये इयत्ता ११ वी व १२ वी चे एकूण १२३ आश्रमशाळांना कनिष्ठ महाविद्यालयाचे (कला व विज्ञान शाखेचे) वर्ग सुरु करण्यास शासनाने मंजूरी दिलेली असून सन २०१६-१७ या वित्तीय वर्षात या योजनेसाठी रुपये ३४६३.०४ लाख नियतव्यय ठेवण्यात आला आहे

## ३. अनुदानित आश्रमशाळा

आदिवासींच्या शैक्षणिक विकासाकरिता कार्यरत असलेल्या स्वेच्छा संस्थांमार्फत स्थापन करण्यात आलेल्या आश्रमशाळांना सन १९५३-५४ पासून अनुदान देण्याची योजना राबविण्यात येत आहे. या आश्रमशाळेमध्ये आदिवासी विद्यार्थ्यांना निवास, भोजन, गणवेश, शैक्षणिक साहित्य व इतर सवलती मोफत उपलब्ध करून देण्यात येतात.

कर्मचाऱ्यांचे वेतन व रु.५०० प्रमाणे प्रतिविद्यार्थी परिरक्षणासाठी अनुदान शासनाकडून देण्यात येते. प्राथमिक व माध्यमिक विभागातील कर्मचाऱ्यांच्या वेतनावर आधारित अनुक्रमे ८ टक्के व १२ टक्के आकस्मिक खर्च अनुदान अनुज्ञेय आहे. सन २०१६-१७ या शैक्षणिक वर्षात राज्यात एकूण ५५६ अनुदानित आश्रमशाळा कार्यरत आहेत.

सन २०१६-१७ या वित्तीय वर्षात सदर योजनेसाठी रु.२१७२५.२८ लाख इतका नियतव्यय ठेवण्यात आलेला आहे.

## ४. अनुसूचित जमातीच्या मुला-मुलींसाठी शासकीय वसतिगृह सुरु करणे

आदिवासी विकास विभागांतर्गत गांव, तालुका, जिल्हा व विभागाच्या ठिकाणी आदिवासी विद्यार्थ्यांची व मागासवर्गीय विद्यार्थ्यांना माध्यमिक यव महाविद्यालयीन शिक्षण घेण्यास प्रोत्साहन मिळावे म्हणून शासकीय वसतिगृह सुरु करण्यात आली आहेत. या वसतिगृहात विद्यार्थ्यांना मोफत भोजन व निवास, वहया, पुस्तके, शैक्षणिक साहित्य इ.सवलती मोफत पुरविल्या जातात आणि विद्यार्थ्यांना किरकोळ गरजा भागविण्यासाठी विभागीय स्तरावरील वसतिगृहात प्रवेश घेतलेल्या प्रत्येक विद्यार्थ्याला दरमहा रु.८००/- व जिल्हास्तरावरील वसतिगृहात प्रवेश घेतलेल्या विद्यार्थ्याला प्रतिमाह रु.६००/- व तालुकास्तरावरील वसतिगृहात प्रवेश घेतलेल्या विद्यार्थ्याला प्रतिमाह रु.५००/- या दराने निर्वाहभत्ता देण्यात येतो. सदरचे दर हे सन २०११-१२ या आर्थिक वर्षापासून लागू करण्यात आलेले आहेत.

सन २०१६-२०१७ या वर्षापर्यंत राज्यात एकूण ४९५ शासकीय वसतिगृहे मंजूर करण्यात आली असून त्यापैकी ४९१ शासकीय वसतिगृहे कार्यरत आहेत, त्यामध्ये ३६४१० मुले व २१७९४ मुली असे एकूण ५८२०४ विद्यार्थ्यांना प्रवेश देण्यात आलेला आहे.

सन २०१६-१७ या वित्तीय वर्षात सदर योजनेसाठी सन २०१६-१७ करीता जिल्हास्तरीय योजनेकरीता रु.१५१००.४० लाख व राज्यस्तरीय योजनेकरीता रु. १४०००.०० लाख इतका नियतव्यय ठेवण्यात आलेला आहे.

## ५. व्यावसायिक पाठयक्रमांना जोडण्यात आलेल्या वसतिगृहामध्ये राहणाऱ्या आदिवासी विद्यार्थ्यांना निर्वाह भत्ता

शासकीय वसतिगृहामधील प्रवेश क्षमता मर्यादित असल्याने वैद्यकीय महाविद्यालये, अभियांत्रिकी महाविद्यालये, पशुवैद्यकीय महाविद्यालये यासारख्या व्यावसायिक महाविद्यालयांना जोडण्यात आलेल्या वसतिगृहांमध्ये राहण्यास उत्तेजन देण्यात येते आणि त्यांना देय असलेल्या भारत सरकारच्या शिष्यवृत्ती व्यतिरिक्त निर्वाह भत्ता देण्यात येतो. २०१६-१७ मध्ये या योजनेसाठी रु.३७३.८८ लाख एवढा नियतव्यय ठेवण्यात आला आहे.

## ६. ८ वी ते १२ वी मध्ये शिकणाऱ्या अपंग आदिवासी विद्यार्थ्यांना प्रवास भत्ता व शिष्यवृत्ती

अपंग आदिवासी विद्यार्थ्यांच्या समस्या विचारात घेऊन त्यांना सुलभतेने शिक्षण घेता यावे या दृष्टीने शासनाने अशा अपंग आदिवासी विद्यार्थ्यांना दरमहा रुपये १०० प्रवास भत्ता व रुपये ५०० शिष्यवृत्ती देण्याची योजना सन २००३-०४ मध्ये मंजूर केली आहे. सन २०१६-१७ करीता रुपये २६.४४ लाख एवढा नियतव्यय ठेवण्यात आला आहे.

## ७. सुवर्ण महोत्सवी आदिवासी पूर्व प्राथमिक शिष्यवृत्ती योजना

केंद्र शासनाने जाहिर केलेल्या धोरणानुसार सर्वांना शिक्षण अनिर्वाय केलेले आहे. सदर धोरणानुसार राज्यात सन २०१०-२०११ पासून "सुवर्ण महोत्सवी आदिवासी पूर्व प्राथमिक शिष्यवृत्ती योजना" लागू करण्यात आली आहे. सुवर्ण महोत्सवी आदिवासी पूर्व प्राथमिक शिष्यवृत्ती योजनेतर्गत १ ली ते ४ थी वर्गात शिकणाऱ्या मुलांच्या पालकांस वार्षिक रु.१०००/-, इयत्ता ५ वी ते ७ वी वर्गात शिकणाऱ्या मुलांच्या पालकांस वार्षिक रु.२०००/- तसेच ८ वी ते १० वी च्या वर्गात शिकणाऱ्या मुलांच्या पालकांस वार्षिक २०००/- इतके अनुदान देण्यात येणार आहे. त्यामुळे पालक आपल्या मुलांना कामावर न पाठविता शिक्षणासाठी पाठवेल. या योजनेसाठी सन २०१६-१७ मध्ये राज्यस्तरावरून रु.११०००.०० लाख जिल्हास्तरावरून रु.१८१०५.६९ लाख इतका नियतव्यय ठेवण्यात आला आहे.

## ८. अनुसूचित जमातीच्या विद्यार्थ्यांसाठी आदर्श शाळांची स्थापना

शासनाने देवमोगरा, ता.नवापूर, जि.धुळे येथे एक आणि भंडारदरा, ता.अकोला, जि.अहमदनगर येथे एक अशा दोन आदर्श शाळा सुरु केल्या आहेत. या शाळांची स्थापना विद्या निकेतन व नवोदन विद्यालय यांच्या धर्तीवर करण्यात आली आहे. या दोन्ही शाळा विद्याविषयक तसेच खेळांसह पाठयेतर उपक्रमामध्ये उच्च गुणवत्ता संपादन करण्यासाठी संधी उपलब्ध करून देतात. या शाळांमध्ये प्रवेश परीक्षेच्या आधारावर प्रवेश देण्यात येतो. या शाळा चालविण्यासाठी २०१६-१७ या वर्षात रु.०.०१ लाख एवढा नियतव्यय ठेवण्यात आला आहे.

## ९. एकलव्य इंग्रजी माध्यमाच्या आदर्श निवासी शाळा.

महाराष्ट्र शासनाने केंद्र शासनाच्या सहाय्याने भारतीय संविधानाच्या अनुच्छेद २७५ (१) अंतर्गत देण्यात येणाऱ्या सहाय्यामधून आदिवासी विद्यार्थ्यांसाठी चार इंग्रजी माध्यमाच्या एकलव्य निवासी शाळा खालील ठिकाणी सुरु केल्या आहेत.

- ०) कांबळगांव, ता.पालघर, जि.ठाणे.
- ०) मुधेगांव, ता.इतगपुरी, जि.नाशिक.
- ०) चिखलदरा, जि.अमरावती.
- ०) खैरी-परसोडा, ता.रामटेक, जि.नागपूर.
- ०) पिंप्री सदरोहिन ता.इगतपूरी, जि.नाशिक
- ०) नंदूरबार ता.जि.नंदूरबार
- ०) तुमारगुंडा ता.एटापल्ली, जि.गडचिरोली
- ०) बोरगांव ता.देवरी, जि.गोंदिया

वरील शाळांमधून ५१० आदिवासी मुले आणि ३४० आदिवासी मुली शैक्षणिक फायदा घेत आहेत. केंद्र शासनाने अशा ९ शाळा मंजूर केल्या असून त्यापैकी वरील ८ शाळा सन २०००-२००१ मध्ये ५ व्या वर्गासह सुरु झाल्या आहेत. सदर शाळा स्थापन करण्याचा मूळ उद्देश आदिवासी विद्यार्थ्यांना चांगल्या दर्जाचे शिक्षण देणे आहे. त्याकरिता शिक्षण विभागाकडील त्याच प्रमाणे आदिवासी विकास विभागाकडील उत्तम दर्जाचा शिक्षकवर्गाची चांगल्या पगारावर नियुक्ती करण्यात आली आहे. या शाळांचे व्यवस्थापन महाराष्ट्र आदिवासी शाळा संस्थाकडून, ज्याचे अध्यक्ष प्रधान सचिव, आदिवासी विकास आणि सचिव, आयुक्त, आदिवासी विकास, नाशिक आहेत, यांच्याकडून करण्यात येते.

सन २०१६-१७ करीता सदर योजनेसाठी रु.५००.०० लाख एवढा नियतव्यय ठेवण्यात आला आहे.

## १०. इयत्ता १० व १२ वी मधील गुणवत्ताधारक विद्यार्थ्यांना रोख स्वरूपात बक्षिसे

आदिवासी विकास विभागामार्फत चालविण्यात येणाऱ्या आश्रमशाळांमधील इ.१० वी व १२ वी मधील बुद्धीमान विद्यार्थ्यांना प्रोत्साहित करण्यासाठी या योजनेद्वारे रोख स्वरूपात बक्षिसे दिली जातात. इ.१० वी १२ वी परीक्षेत राज्यस्तरावर पहिल्या तीन येणाऱ्या विद्यार्थ्यांना (३ मुली व ३ मुले प्रत्येकी) अनुक्रमे रु.३५०००/- रु.२५०००/- व रु.१५०००/- रोख स्वरूपात दिले जातात. याशिवाय या विद्यार्थ्यांना दरमहा रु.१०००/- दिले जातात. याप्रमाणे इ.१० वी व १२ वी च्या प्रत्येक वर्गासाठी ६ बक्षिसे दिली जातात.

वरील बक्षिसांशिवाय विभागीय शिक्षण मंडळाच्या स्तरावरही रोख बक्षिसे दिली जातात. इ.१० वी व १२ वी मध्ये पहिल्या तीन येणाऱ्या आदिवासी विद्यार्थ्यांना (३ मुली व ३ मुले) अनुक्रमे रु.२५०००/-, रु.१५०००/- व रु.१००००/- याप्रमाणे बक्षिसे दिली जातात. याशिवाय या विद्यार्थ्यांना दरमहा रु.१०००/- दिले जातात.

सन २०१६-१७ या वर्षाकरिता या योजनेसाठी रु.४०.०० लाख एवढा नियतव्यय ठेवण्यात आला आहे.

## ११. आश्रमशाळांना रोख बक्षिस योजना.

आश्रमशाळांमध्ये निरोगी स्पर्धा होण्याच्या दृष्टिने रोख स्वरूपात बक्षिस योजना सुरु करण्यात आली आहे. सदर योजना शासकीय आश्रमशाळेबरोबरच अनुदानित आश्रमशाळांनाही लागू करण्यात आली आहे. या योजनेमध्ये गुणवत्ता धारक विद्यार्थी त्या शाळेमध्ये उपलब्ध असणाऱ्या सुविधा व घेण्यात येणारे इतर कार्यक्रम यांच्या आधारावर शाळांचा दर्जा ठरविण्यात येतो. यानुसार ज्या शाळांचे विद्यार्थी बोर्डाच्या परिक्षेमध्ये गुणवत्ता यादीत येतात अशा शाळांना क्रमांक १,२ आणि ३ असे क्रमांक देण्यात येतात. आणि त्यांना अनुक्रमे रुपये ५.०० लाख, रुपये ३.०० लाख व रुपये १.०० लाख रोख दिले जातात. सन २००३-०४ या वर्षापासून शासकीय आश्रमशाळांमध्ये त्याचप्रमाणे अनुदानित आश्रमशाळांमध्ये स्वतंत्र ३ बक्षिसाचे गट तयार करण्यात आले आहेत. या योजनेकरिता सन २०१६-१७ या वर्षात शासनाने रुपये ४०.०० लाख रुपयाचा नियतव्यय ठेवण्यात आला आहे.

## १२. शासकीय आश्रमशाळेतील विद्यार्थी व शिक्षकांना संगणक प्रशिक्षण देणे.

सध्याच्या माहिती व तंत्रज्ञानाच्या युगात संगणक प्रशिक्षित असणे आवश्यक असल्याचे लक्षात घेऊन आदिवासी मुला-मुलींसाठी ही योजना आश्रमशाळेमधून सुरु करण्यात येत आहे. स्पर्धात्मक युगात विद्यार्थ्यांना व शिक्षकांना संगणक साक्षरता ही शिक्षणाच्या दर्जा वाढीसाठी आवश्यक बाब आहे. यासाठी इयत्ता ८ ते १२ वी तील विद्यार्थ्यांसाठी सदर योजना राबविण्यात येते. या योजनेसाठी सन २०१६-१७ या वर्षासाठी जिल्हास्तरावरून रुपये ५४५.२६ लाख इतका नियतव्यय मंजूर करण्यात आला आहे. या करिता प्रत्येक महिन्यात कमीत कमी २० दिवसांचे प्रशिक्षण आवश्यक आहे.

## १३. सेवांतर्गत प्रशिक्षण कार्यक्रम

शासकीय तसेच अनुदानित आश्रमशाळांमध्ये शिक्षकासाठी प्रशिक्षण केंद्रे :- शासनाने आदिवासी विकास विभागामार्फत चालविण्यात येणाऱ्या अनुदानित तसेच शासकीय आश्रमशाळेतील शिक्षकासाठी ८ प्रशिक्षण केंद्रे सुरु करण्याचे ठरविले आहे. ज्या शाळेत प्रशिक्षण केंद्र स्थापन करावयाची आहेत अशा शाळा आयुक्त, आदिवासी विकास, नाशिक यांच्या नियंत्रणाखाली व अपर आयुक्त, आदिवासी विकास, ठाणे/अमरावती/नाशिक/नागपुर यांच्या देखरेखीखाली असणार आहेत. या योजनेतर्गत राज्यातील शिक्षकांसाठी २०० प्रशिक्षण सत्रे आयोजित करण्यात येणार आहेत. शाळांकरिता काही चांगले शिक्षक मुख्य प्रशिक्षक म्हणून निवडण्यात येणार आहेत. या करिता सन २०१६-१७ या वर्षात रुपये २००.०० लाख इतका नियतव्यय ठेवण्यात आला. सेवांतर्गत प्रशिक्षण केंद्राची ठिकाणे पुढीलप्रमाणे आहेत.

## १४. सैनिकी व पोलीस भरतीपूर्व प्रशिक्षण केंद्र

राज्य पोलीस दल, सेना दल इ.मध्ये अनुसूचित जमातीच्या नोकर भरतीत अनुशेष आहे. म्हणून आदिवासींना सैनिकीपूर्व प्रशिक्षण देण्यासाठी व त्याचा अनुशेष दूर करण्यासाठी राज्य शासनाने नाशिक, जव्हार (ठाणे), नंदूरबार, राजूर (अहमदनगर), आंबेगांव (पुणे), किनवट (नांदेड), राजूरा (चंद्रपूर), धारणी (अमरावती)



आणि देसाईगंज (गडचिरोली) येथे नऊ सैनिकीपूर्व प्रशिक्षण केंद्रे जानेवारी, १९९० पासून सुरु केली आहेत. पाठयक्रमाचा कालावधी ४ महिन्यांचा असून प्रत्येक केंद्रावर सुमारे १०० विद्यार्थ्यांची नांव नोंदणी करण्यात येते. प्रत्येक विद्यार्थ्यांवर सुमारे २००० रुपये खर्च करण्यात येतो. प्रत्येक वर्षी ३ तुकड्यांना प्रशिक्षण देण्यात येते. सन २०१६-१७ या वित्तीय वर्षात सदर योजनेसाठी रु.५००.०० लाख एवढा नियतव्यय ठेवण्यात आलेला आहे.

#### १५. आदिवासी जमातीसाठी मोटार वाहन चालक प्रशिक्षण केंद्रे

शासकीय, निमशासकीय संस्था आणि विशेषतः महाराष्ट्र राज्य मार्ग परिवहन महामंडळ यामध्ये वाहनचालकांच्या पदांमध्ये देखील अनुशेष आहे. म्हणून शासनाने आदिवासी लोकांना अवजड मोटार वाहन चालविण्याचे प्रशिक्षण देण्याचे ठरविले आहे. या प्रयोजनार्थ पांढरकवडा, जि.यवतमाळ येथे महाराष्ट्र राज्य परिवहन महामंडळाच्या मदतीने आधीच एक मोटार वाहन चालन प्रशिक्षण केंद्र चालविण्यात येत आहे. या पाठयक्रमाचा प्रशिक्षण अवधी ६ महिन्यांचा आहे. म्हणून एका वर्षात दोन सत्रात हे प्रशिक्षण देण्यात येते. प्रत्येक सत्रामध्ये प्रशिक्षणार्थींची संख्या ५० एवढी आहे. या प्रशिक्षणाचा  $\frac{2}{3}$  एवढा खर्च शासनाकडून तर  $\frac{1}{3}$  एवढा खर्च महाराष्ट्र राज्य परिवहन महामंडळाकडून सोसण्यात येतो. प्रशिक्षण घेणाऱ्या विद्यार्थ्यांना दरमहा रु.३००/- या दराने निर्वाह भत्ता देण्यात येतो. या केंद्राव्यतिरिक्त धुळे जिल्हयातील शहादा व गडचिरोली येथे आणखी दोन केंद्रे महाराष्ट्र राज्य मार्ग परिवहन महामंडळाच्या मदतीने सुरु करण्यात आली आहेत. या योजनेसाठी २०१६-१७ च्या आदिवासी उपयोजनेत रु.०.०१लाख एवढा नियतव्यय ठेवण्यात आला आहे.

#### १६. विद्युत मोटार पंप व ऑईल इंजिन यांचा पुरवठा

आदिवासी शेतकऱ्यांना विद्युत मोटारपंप व ऑईल इंजिने देण्यात येतात. किमान ६० आर (१.५० एकर) आणि कमाल ६ हेक्टर (१६ हेक्टर) एवढी शेतजमीन असणारे आदिवासी शेतकरी या योजनेचा लाभ घेण्यास पात्र असतात. तथापि, या योजनेखाली पात्र होण्याकरिता वर्षातील किमान सहा महिने एकतर विहिरीतून किंवा इतर साधनामार्फत त्यांच्या जमिनीसाठी पाण्याचे पुरसे प्रमाण असले पाहिजे. तसेच विद्युत पंप मिळविण्यासाठी त्यांच्या शेताच्या बाजूने विद्युत लाईन गेली असली पाहिजे. त्यांच्याकडे वीजेची सुविधा नाही ते शेतकरी ऑईल इंजिनचा लाभ घेऊ शकतात. विहित जमिनीच्या क्षेत्रापेक्षा कमी क्षेत्र धारण करणारे दोन किंवा तीन शेतकरी देखील योजनेचा संयुक्तपणे लाभ घेऊ शकतात.

या योजनेखाली विद्युत पंप:/ऑईल इंजिन संच मिळणाऱ्या लाभधारकांना ६० आर ते ४ हेक्टर या दरम्यान शेतजमिन असणाऱ्या लाभधारकांना विहित दराने म्हणजे रु.२५०/- आणि ४ हेक्टरपेक्षा अधिक शेतजमिन असणाऱ्या लाभधारकांना रु.५००/- एवढी स्वतःची वर्गणी द्यावी लागते.

सन २०१६-१६ मध्ये विद्युत पंपांसाठी रु.११२.५१ लाख व तेलपंपांसाठी रु.१५१६.३२ लाख असा एकूण रु.१६२८.८३ लाख इतका नियतव्यय ठेवण्यात आला आहे.

#### १७. ठक्कर बाप्पा एकात्मिक आदिवासी खेडे विकास प्रकल्प.

राज्य शासनाने दलित वस्ती सुधारणा योजनेतर्गतच्या धर्तीवर ठक्कर बाप्पा आदिवासी वस्ती सुधार एकात्मिक कार्यक्रम राबविण्याचे ठरविले आहे. हा कार्यक्रम प्रस्तावित माडा आणि मिनी माडा क्षेत्रात अकोला, वर्धा, भंडारा, रायगड, जळगांव, धुळे, नंदुरबार, पुणे, नागपुर, अहमदनगर, यवतमाळ, बुलढाणा, अमरावती आणि गोंदिया या १५ जिल्हयात व इतर आदिवासी उपयोजना बाहय क्षेत्रातील आदिवासी लोकसंख्येवर आधारित गावामध्येही राबविण्यात येणार आहे. हा कार्यक्रम एकात्मिक प्रकल्पाच्या धर्तीवर राबविण्यात येणार असून सन २०१६-१७ मध्ये रुपये २१२३०.१३ लाख इतका नियतव्यय ठेवण्यात आला आहे.

#### १८. केंद्रवर्ती अर्थसंकल्प

एकात्मिक आदिवासी विकास प्रकल्पाच्या विशिष्ट गरजा लक्षात घेऊन आदिवासी उपयोजना तयार करण्यात आली आहे. तथापि, प्रकल्प क्षेत्रातील स्थानिक गरजा ह्या शासनाने मान्य केलेल्या नियमित योजनांहून भिन्न

असतात आणि त्यामुळे त्यांना नियमित आदिवासी उपयोजनेत निधी उपलब्ध करण्यासाठी न्युक्लिअस बजेट नांवाची योजना १९८१-८२ पासून राबविण्यात येत आहे. या योजनेअंतर्गत प्रकल्प अधिकारी, एकात्मिक आदिवासी विकास प्रकल्प यांना योजना तयार करण्याचे तसेच त्यांची अंमलबजावणी किंवा इतर विभागाच्या स्थानिकदृष्ट्या महत्वाच्या योजना विहित कार्यपध्दती अवलंबून त्या त्या विभागाकडून राबवून घेण्याचे अधिकार देण्यात आले आहेत. या योजनेअंतर्गत प्रत्येक कुटुंबामागे रु.५०,००० मर्यादित आर्थिक सहाय्य देण्यात येते. या योजनेअंतर्गत वरील मर्यादेपर्यंतच्या सामूहिक योजनाही घेण्यात येतात. प्रशिक्षण, कल्याणकारी योजना आणि मानवी साधन संपत्तीचा विकास या बाबींवर संपूर्ण अनुदान देता येते.

तथापि, उत्पादन निर्मितीच्या योजनेसाठी सर्वसाधारण आदिवासी लाभार्थी, आदिम जमातीचा लाभार्थी यांना अनुक्रमे ८५ टक्के व १०० टक्के अनुदान दिले जाते. उर्वरित रक्कम लाभार्थ्यांने स्वतःची वर्गणी म्हणून भरावयाची असते किंवा कर्जाच्या रूपाने मिळवावयाची असते. प्रकल्प अधिकारी, ए.आ.वि.प्र, हे रुपये ५.०० लाखापर्यंतच्या सामूहिक योजना मंजूर करू शकतात. अपर आयुक्त, आदिवासी विकास हे रुपये २०.०० लाखापर्यंतच्या सामूहिक योजना मंजूर करू शकतात. आयुक्त, आदिवासी विकास हे रुपये ४०.०० लाखापर्यंतच्या योजना मंजूर करू शकतात व रु.४०.०० लाखापेक्षा जास्त खर्चाच्या योजना शासन मंजूर करू शकते. २०१६-१७ च्या वार्षिक आदिवासी उपयोजनेत न्युक्लिअस बजेट योजनेअंतर्गत रु.५५४०.८९ लाख एवढा नियतव्यय ठेवण्यात आला आहे.

### १९. महाराष्ट्र राज्य सहकारी आदिवासी विकास महामंडळ

महाराष्ट्र राज्य सहकारी आदिवासी विकास महामंडळ हे महाराष्ट्र राज्य सहकारी संस्था, अधिनियमान्वये १९७२ मध्ये स्थापन करण्यात आले आहे. या महामंडळाची उद्दिष्ट्ये खालीलप्रमाणे आहेत.

१. एकाधिकार खरेदी योजनेअंतर्गत आदिवासी भागात कृषी माल व गौण वनोत्पादनाची खरेदी व विक्री करणे.
२. शासन, सार्वजनिक संस्था आणि महामंडळे यांच्या वतीने आदिवासी भागात एजन्सी तत्वावर विकास कार्यक्रमाचे व्यवस्थापन करणे.
३. आदिवासी कुटुंबांना खावटी कर्जाचे वाटप करणे.
४. आर्थिक उत्पादनाच्या योजनांना कर्ज देणे.
५. आदिवासींच्या सर्वसामान्य विकासासाठी शासनाने सोपविलेले कोणतेही कार्यक्रम राबविणे.
६. आदिवासी क्षेत्रात रोजगाराचे कार्यक्रम विकसित करणे.

महाराष्ट्र राज्य सहकारी आदिवासी विकास महामंडळ हे बहुउद्देशीय आदिवासी सहकारी संस्थांची शिखर संस्था म्हणून काम करते. ग्रामस्तरावरील सहकारी संस्था ह्या एकाधिकार खरेदी, खावटी कर्ज वाटप इत्यादी योजनांसाठी आदिवासी विकास महामंडळाचे सब एजन्ट म्हणून काम करतात. शासनाकडून महाराष्ट्र राज्य सहकारी आदिवासी विकास महामंडळाला व्यवस्थापकीय अनुदान, खरेदी अनुदान आणि तोटा भरपाई इत्यादी स्वरूपात आर्थिक सहाय्य मंजूर केले जाते.

सध्या महामंडळ एकाधिकार खरेदी, खावटी कर्ज वाटप, राष्ट्रीय अनुसूचित जाती, अनुसूचित जमाती वित्तीय विकास महामंडळ, याखाली स्वयंरोजगार योजनांची अंमलबजावणी, कर्ज योजना, शासकीय आश्रमशाळांना दैनंदिन गरजेच्या वस्तु पुरविणे, मोटर पंप आणि इंजिन पंप यांचा पुरवठा करणे, फिरती ग्राहक दुकाने चालविणे, आश्रमशाळांना पिण्याच्या पाण्याचा पुरवठा इत्यादी योजना राबवित आहे. आतापर्यंतची महामंडळाची मुख्य अडचण अशी होती की, महामंडळास शासनाकडून मिळालेले भाग भांडवल फार मर्यादित होते. तथापि शासनाने महामंडळाचे भाग भांडवल वाढविलेले आहे. त्यामुळे महामंडळास आपले कार्य अधिक परिणामकारक करता येईल.

राष्ट्रीय अनुसूचित जाती, अनुसूचित जमाती वित्तीय महामंडळ (एनएसएफडीसी) यांच्याकडून मिळणा-या कर्जामधून आदिवासींसाठी विविध प्रकल्प राबविण्यासाठी आदिवासी विकास महामंडळाची भूमिका अधिक अर्थपूर्ण राहिल. मूळ तात्पुरत्या व्यवस्थेनुसार राष्ट्रीय अनुसूचित जाती व जमाती वित्तीय विकास महामंडळ एकूण प्रकल्प खर्चाच्या ७५ टक्के इतकी रक्कम आदिवासी युवकांना महाराष्ट्र राज्य सहकारी आदिवासी विकास महामंडळामार्फत देईल. प्रकल्प खर्चाच्या १५ टक्के रक्कम महाराष्ट्र राज्य सहकारी आदिवासी विकास महामंडळ देईल व उर्वरित १० टक्के रक्कम संबंधित आदिवासी लाभार्थ्यांला स्वतःचा हिस्सा म्हणून भरावी लागेल.

महाराष्ट्र राज्य सहकारी आदिवासी विकास महामंडळास अर्थसहाय्य म्हणून रु.२००.०० लाख इतका नियतव्यय २०१६-१७ च्या आदिवासी उपयोजनेत निश्चित करण्यात आला आहे. महाराष्ट्र राज्य सहकारी आदिवासी विकास महामंडळाला खावटी कर्ज वाटप योजना राबविली जाते.

## २०. आदिवासी विकास महामंडळास भागभांडवलासाठी आर्थिक सहाय्य

सन २००२-२००३ पासून "मागासवर्गीयांचे कल्याण" अंतर्गत ही योजना नव्याने सुरु करण्यात आली असून सन २०१६-१७ या वर्षात सदर योजनेसाठी रु.३०००.०० लाख इतका नियतव्यय निर्धारित /प्रस्तावित केला आहे.

## २१. खावटी कर्ज

राज्यात खावटी कर्ज योजना १९७८ पासून आदिवासी क्षेत्रात सुरु करण्यात आली. ही योजना महाराष्ट्र राज्य आदिवासी सहकारी आदिवासी विकास महामंडळकडून आदिवासी सहकारी संस्थांच्या सहाय्याने राबविण्यात येते. पावसाळ्यामुळे रोजगार नसलेल्या दिवसांमध्ये गरजू आदिवासी कुटुंबांना या योजनेतर्गत धान्य पुरवठा करण्यात येतो. या योजनेतर्गत देण्यात येणारी मदत ७.५ टक्के व्याजाचा दराने अल्प मुदतीच्या कर्जाच्या स्वरूपात देण्यात येते. या कर्जाची परतफेड एका वर्षात एकाच हप्त्यात करावयाची असते. या कर्जाचा ९० टक्के भाग धान्य स्वरूपात व १० टक्के भाग रोख स्वरूपात देण्यात येतो. या कर्जाची मर्यादा त्या कुटुंबाच्या आकारावर अवलंबून असते. ४ व्यक्तींच्या कुटुंबासाठी २०००/- तर ८ व्यक्तींच्या कुटुंबासाठी ३०००/- आणि ८ व्यक्तीपुढील कुटुंबास ४०००/- या दराने कर्ज पुरवठा करण्यात येतो. सदर योजनेसाठी सन २०१६-१७ मध्ये रु.०.०१ लाख इतका नियतव्यय ठेवण्यात आला आहे. गेल्या पाच वर्षांमध्ये वाटप करण्यात आलेले कर्ज वर्षनिहाय निश्चित करण्यात आलेले लक्ष खालील प्रमाणे आहे.

वर्ष	लाभार्थ्यांची संख्या	रुपये (लाखात)
२००९-१०	१,५०,०००	५०००.००
२०१०-११	४,२३,४२७	१४६००.००
२०११-१२	३,००,०००	१५०००.००
२०१२-१३	१८९१९८	१२०००.००
२०१३-१४	९२५२३	२०४१.४९
२०१४-१५	--	००.००
२०१५-१६	--	०.०१
२०१६-१७	--	०.०१

## २२. आदिवासी विकास विभागातील कर्मचारी संवर्गाचे बळकटीकरण

सुकथनकर समितीच्या शिफारशीनुसार नियोजन विभागाने दिलेल्या व्ययाच्या मर्यादेत राहून राज्य व जिल्हा आदिवासी उपयोजना तयार करण्याचे काम सन १९९३-९४ पासून आदिवासी विकास विभागाकडे सोपविण्यात आले आहे. आदिवासी उपयोजना व जिल्हा योजना तयार करण्याचे काम आदिवासी विकास विभागाकडे आल्यामुळे

आदिवासी विकास विभागाच्या कामाचा भार वाढला आहे. याकरिता सन २०१६-१७ या वार्षिक आदिवासी उपयोजनेत रु.१९२२.०० लाख इतका नियतव्यय ठेवण्यात आला आहे.

### २३. प्रशासकीय इमारत व निवासस्थानाची बांधकामे

शासनाने अति संवेदनशील व मागासलेल्या निवडक ११ एकात्मिक आदिवासी विकास प्रकल्पातील प्रशासकीय यंत्रणेचे बळकटीकरण करण्याचे धोरण ठरविले आहे. ह्या ११ एकात्मिक आदिवासी विकास प्रकल्पासाठी भारतीय प्रशासकीय सेवा किंवा भारतीय वन सेवा मधील अधिकाऱ्यांची प्रकल्प अधिकारी म्हणून नियुक्ती करण्यात आली आहे. या प्रकल्प अधिकाऱ्यांना अतिरिक्त जिल्हाधिकारी तसेच जिल्हा परिषदेचे मुख्य कार्यकारी अधिकारी यांना असलेले अधिकार देण्यात आले आहेत. या प्रकल्प अधिकाऱ्यांना त्यांच्या कार्यक्षेत्रात नियामक तसेच विकासात्मक अशा दोन्ही जबाबदाऱ्या पार पाडावयाच्या आहेत. या अधिकाऱ्यांना इतर विभागाच्या प्रस्तावांना मंजुरी देणे, त्याचप्रमाणे इतर विभागावर प्रशासकीय नियंत्रण ठेवणे, इतर विभागांच्या अधिकाऱ्यांना अनुशासन करणे इ.अधिकार देण्यात आलेले आहेत.

प्रकल्प अधिकाऱ्यांना आपले प्रशासन प्रभावीरित्या करता यावे म्हणून कार्यालयीन इमारती व निवासस्थानाची सोय असणे अत्यंत जरुरीचे आहे. म्हणून ज्या ठिकाणी अशा सोयी नाहीत किंवा असलेल्या सोयी अपुऱ्या आहेत, त्या ठिकाणी बांधकामाचा कार्यक्रम टप्प्याटप्प्याने हाती घ्यावयाचा आहे. सन २०१६-१७ च्या वार्षिक आदिवासी उपयोजनेत या कार्यक्रमाकरिता रु.१०००.०० लाख इतका नियतव्यय ठेवण्यात आला आहे.

### २४. शबरी विकास महामंडळासाठी आर्थिक सहाय्य

राज्यातील सुशिक्षित बेरोजगार आदिवासी युवक/युवतींना स्वयंरोजगार निर्मितीसाठी मुदत कर्जे, मार्जिनमनी कर्ज, ब्रीज फायनान्स इ. स्वरूपात वित्तीय सहाय्य उपलब्ध करून त्यांचा आर्थिक विकास साधणे असे या महामंडळाचे प्रमुख उद्दिष्ट आहे.

शबरी महामंडळामार्फत प्रामुख्याने राष्ट्रीय अनुसूचित जमाती वित्त व विकास महामंडळ, नवी दिल्ली (एन.एस.टी.एफ.सी.) पुरस्कृत मुदतकर्ज योजना, एन.एस.टी.एफ.डी.सी.पुरस्कृत महिला सशक्तीकरण योजना तसेच राष्ट्रीयकृत बँकेच्या सहकार्याने मूदतकर्ज योजना राबविण्यात येतात. सदरच्या योजना राज्यातील अनुसूचित जमातीच्या लाभार्थ्यांना ज्यांचे वार्षिक कौटुंबिक उत्पन्न दारिद्र्य रेषा उत्पन्नाच्या दुप्पट मर्यादे इतके आहे त्यांनाच लागू करण्यात येतात.

शबरी महामंडळाचे प्रत्यक्ष कामकाज सन २०००-२००१ पासून सुरु झाले आहे. शासनाने २०१६-१७ करिता शबरी महामंडळास व्यवस्थापकीय अनुदानासाठी रु.७५०.०० लक्ष आणि भागभांडवलासाठी रु.१०००.०० लक्ष एवढा नियतव्यय ठेवण्यात आला आहे.

### २५. मागासवर्गीय विकास शीर्षाखालील केंद्र पुरस्कृत योजना

#### (अ) भारत सरकारच्या शिष्यवृत्त्या :-

मागासवर्गीय विद्यार्थी हे प्रामुख्याने ग्रामीण व डोंगराळ भागात राहत असल्याने तसेच त्यांची आर्थिक परिस्थिती गरीबीची असल्याने ते उच्च शिक्षणाचा लाभ घेऊ शकत नाही. अशा विद्यार्थ्यांना उच्च शिक्षणाचा लाभ घेता यावा म्हणून शालांत परीक्षोत्तर शिष्यवृत्ती या योजनेखाली आदिवासी विद्यार्थ्यांना शिष्यवृत्ती देण्याची योजना राज्यात कार्यान्वित आहे. ही योजना प्रकल्प अधिकारी, एकात्मिक आदिवासी विकास प्रकल्प यांच्यामार्फत राबविली जाते. संबंधित शैक्षणिक संस्थांना परस्पर शिष्यवृत्तीचे वाटप करण्याचे अधिकार प्रकल्प अधिकाऱ्यांना देण्यात आलेले आहेत. प्रकल्प अधिकारी, एकात्मिक आदिवासी विकास प्रकल्प हे संबंधित संस्थांना शिष्यवृत्तीचे कोरे अर्ज पाठवून ते कसे भरावयाचे याबद्दलची माहिती त्यांना देतात. संबंधित शैक्षणिक संस्थांकडून सर्व माहितीने परिपूर्ण भरलेले अर्ज शैक्षणिक संस्था विद्यार्थ्यांकडून दरवर्षी ३१ जुलै पर्यंत गोळा करतात. या योजनेला संबंधित शिक्षण संस्थांकडून तसेच योजना राबविणाऱ्या अधिकाऱ्यांकडून स्थानिक वृत्तपत्रांच्या माध्यमाद्वारे भरपूर प्रसिध्दी दिली जाते. या योजनेअंतर्गत मिळणाऱ्या शिष्यवृत्तीचे नूतनीकरण करण्यासाठी विद्यार्थ्यांची शैक्षणिक संस्थेत ७५

टक्के उपस्थिती असणे आवश्यक आहे. मागील वर्षातील खर्चाच्या ६० टक्के रक्कम शैक्षणिक संस्थांना तदर्थ तत्वावर मंजूर केली जाते. शिष्यवृत्ती प्रदान करण्यासाठी शैक्षणिक संस्थांनी ज्या राष्ट्रीयकृत बँकेत पीएलए खाते उघडले असेल त्याच बँकेत विद्यार्थ्यांसाठी खाते उघडणे आवश्यक आहे. शिष्यवृत्तीची रक्कम दरवर्षी ३० सप्टेंबर पर्यंत वितरीत केली जाते. केंद्र शासनाच्या सध्याच्या योजनेत शालांत परीक्षोत्तर शिक्षणासाठी सर्व अनुसूचित जाती, जमातीच्या विद्यार्थ्यांना रुपये ३८० ते १२०० (वसतिगृहात राहणा-यांसाठी) आणि रुपये २३० ते ५५० (वसतिगृहाबाहेर राहणा-यांसाठी) विद्यार्थ्यांना पुढील अटींच्या अधीन राहून शिष्यवृत्ती मंजूरीस पात्र धरले जाते.

- विद्यार्थ्यांच्या पालकाचे वार्षिक उत्पन्न रु.२,५०,०००/- पेक्षा जास्त असता कामा नये.
- विद्यार्थी हा पूर्णवेळ नोकरीत नसावा.
- विद्यार्थ्यांचे चारित्र्य चांगले असावे. त्याचप्रमाणे त्याची अभ्यासातील प्रगती व शैक्षणिक संस्थांतील उपस्थिती समाधानकारक असावी.
- एका पालकाच्या फक्त पहिल्या दोन मुलांनाच या योजनेसाठी पात्र धरले जाते.

केंद्र शासनाने शालांत परिक्षेत्तोत्तर शिष्यवृत्तीच्या दरात वाढ केली आहे. दहाव्या पंचवार्षिक योजनेपासून अशा विद्यार्थ्यांकरिता सध्या अस्तित्वात असलेला गट व उत्पन्न मर्यादा यामध्ये सूधारणा केली आहे. चालू व सुधारित उत्पन्न गट शिष्यवृत्तीचे दर खालील प्रमाणे आहेत.

निर्वाह भत्याचा दर		
सध्याचे दर		
गट	वसतिगृहात राहणारे विद्यार्थी	वसतिगृहात न राहणारे विद्यार्थी
अ	१२००	५५०
ब	८२०	५३०
निर्वाह भत्याचा दर		
सध्याचे दर		
गट	वसतिगृहात राहणारे विद्यार्थी	वसतिगृहात न राहणारे विद्यार्थी
ड	५७०	३००
ई	३८०	२३०
इतर भत्याचे दर		
अ.क्र.	तपशील	सध्याचे दर
१	अभ्यास दौरा खर्च	रुपये १६००/- वार्षिक
२	प्रबंध लेखन व छपाई खर्च	रुपये १६००/-
३	पत्राव्दारे अभ्यासक्रमासाठी पुस्तके पुरविणे	रुपये १२००/-वार्षिक

## (अ) आदिवासी संशोधन व प्रशिक्षण संस्था

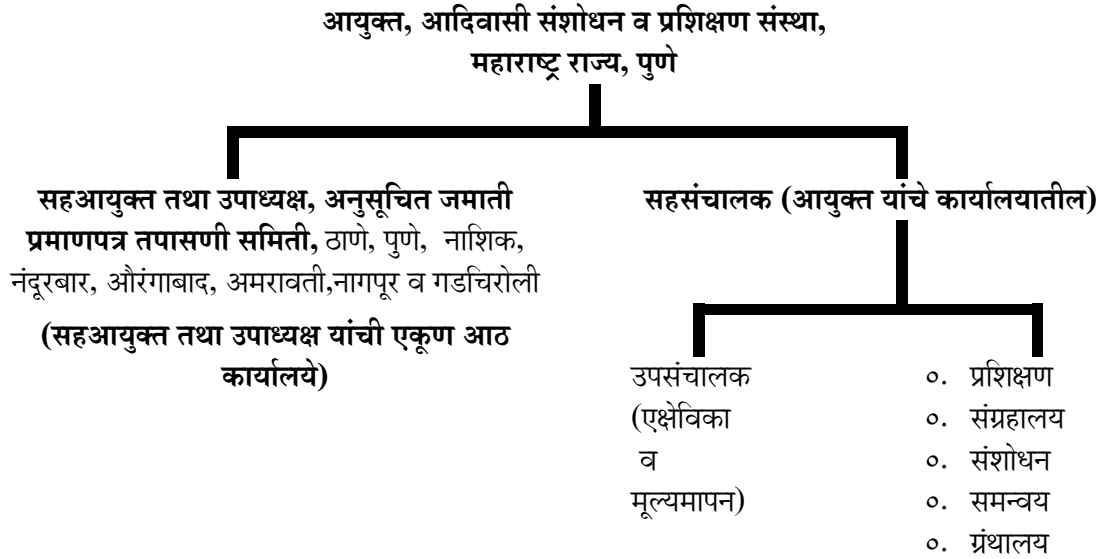
### १. स्थापना :-

आदिवासी संशोधन व प्रशिक्षण संस्था, पुणे ही शासकीय संस्था दि.१ मे,१९६२ रोजी केंद्र पुरस्कृत योजनेखाली स्थापन करण्यात आली. २८ डिसेंबर,२०१३ रोजी या संस्थेला ५० वर्षे झाल्या निमित्ताने सुवर्णमहोत्सवाचे आयोजन करण्यात आले होते व त्याचे उद्घाटन मा.राष्ट्रपती यांचे शुभहस्ते करण्यात आले. तसेच दि.२४ डिसेंबर,२०१३ च्या शासन निर्णयाद्वारे संस्थेला स्वायत्त संस्थेचा दर्जा देण्यात आलेला आहे.

## २. प्रशासकीय संरचना :-

आयुक्त हे संस्थेचे प्रमुख आहेत व संस्थेच्या दैनंदिन कामकाजासाठी त्यांना सहाय्य करण्यासाठी एक सह संचालक व एक उप संचालक (एक्षेविका) हे कार्यरत आहेत. संस्थेकरिता व संस्थेच्या अधिनस्त असलेल्या आठ समिती कार्यालयाकरिता विविध संवर्गातील अधिकारी व कर्मचा-यांची एकूण २७६ पदे मंजूर आहेत. त्या पैकी ६६ पदे संस्थेच्या कार्यालयाकरिता व २१० पदे समिती कार्यालयासाठी मंजूर आहेत. तसेच सन २०११ -१२ या आर्थिक वर्षात नवीन ८७ पदे मंजूर करण्यात आली आहे.

संस्थेचे प्रशासकीय संरचनेचे संक्षिप्त स्वरूप खालीलप्रमाणे आहे.



## ३. संस्थेचे उद्दिष्ट्ये आणि कार्ये :-

१. केंद्र व राज्य शासनामार्फत आदिवासी समाजाच्या आर्थिक, शैक्षणिक व सामाजिक विकासाकरिता राबविण्यात येणाऱ्या विविध योजनांचा आदिवासी जीवनावर झालेल्या परिणामाचे मूल्यमापन करणे.
२. आदिवासी जीवन व विकास यांचेशी संबंधित विषयांवर संशोधन करणे.
३. आदिवासी विकास विभागात कार्यरत अधिकारी/कर्मचारीवृंदाकरिता सेवांतर्गत प्रशिक्षण तसेच आदिवासी विद्यार्थ्यांकरिता सेवापूर्व प्रशिक्षण कार्यक्रम राबविणे.
४. आदिवासीकरिता प्रशिक्षण सत्रांचे आयोजन करणे.
५. आदिवासी कला व संस्कृती जतन करण्याकरिता आदिवासी सांस्कृतिक संग्रहालय चालविणे व हस्तकला प्रदर्शन, लघुपटाची निर्मिती करणे.
६. अनुसूचित जमाती प्रमाणपत्राची तपासणी समित्यांच्या कामकाजावर प्रशासकीय नियंत्रण ठेवणे .

## ४. राज्यातील आदिवासी बद्दल संक्षिप्त माहिती :-

सन २०११ च्या जनगणनेनुसार महाराष्ट्र राज्याची एकूण लोकसंख्या ११२३.७४ लाख असून यापैकी आदिवासी लोकसंख्या १०५.१० लाख आहे. राज्यातील आदिवासी लोकसंख्येचे एकूण लोकसंख्येची टक्केवारी ९.३५% आहे.

५. **संस्थेच्या कार्यक्रमाची संक्षिप्त रुपरेषा :-**

(१) **संशोधन, मूल्यमापन व सर्व्हेक्षण कार्यक्रम-**

दरवर्षी हाती घ्यावयाच्या मूल्यमापन विषयांची निवड खालील प्राधान्यक्रमानुसार केली जाते.

१. केंद्र शासनाने सूचविलेले विषय.
२. राज्य शासनाने सूचविलेले विषय.
३. संस्थेच्या पातळीवर निवडण्यात आलेले विषय.

आतापर्यंत संस्थेमार्फत २६३ वेगवेगळ्या विषयावर मूल्यमापन अहवाल तयार केलेले आहे.

**सांख्यिकी मालिका -**

१. सदर कक्षाने सन १९७९-८० मध्ये युनिव्हर्सल **बेंच मार्क सर्व्हेक्षण** केलेले होते. सर्व्हेक्षणांवर आधारित राज्यातील लोकसंख्येविषयक माहिती देणाऱ्या ३९ सांख्यिकी मालिका तयार केलेल्या आहेत.
२. सन १९९६-९७ मध्ये महाराष्ट्र राज्यातील '**आदिवासी उपयोजना**' क्षेत्रामधील आदिवासी लोकसंख्येची माहिती मिळणेसाठी सन १९९६-९७ मध्ये या कार्यालयाने **बेंच मार्क सर्व्हेक्षण** केलेले होते. त्या सर्व्हेक्षणावर आधारित एकूण १२ सांख्यिकी मालिका तयार केलेल्या आहेत.

(अ) **सेवांतर्गत प्रशिक्षण कार्यक्रम :-**

आदिवासी विकास विभागात कार्यरत असलेल्या विविध संवर्गामध्ये वर्ग ३ कर्मचाऱ्यांकरिता सन १९७० पासून सेवांतर्गत प्रशिक्षणाचा कार्यक्रम संस्था राबवित आहे. सदर कार्यक्रमात ज्ञानाची उजळणी, प्रत्यक्ष कामात येणाऱ्या अडचणी, नवीन कौशल्ये/कसब संपादन करणे तसेच आपल्या जबाबदाऱ्या/कर्तव्ये प्रभावी कार्यक्षमतेने पार पाडण्यासाठी तज्ञांकडून मार्गदर्शन केले जाते. या व्यतिरिक्त वर्ग-१ व वर्ग-२ अधिकाऱ्यांकरिता अनुसूचित जमाती प्रमाणपत्र तपासणी प्रकरणांच्या विविध टप्प्यांवर कायद्याने विहित केलेल्या कार्यपध्दतीनुसार प्रकरणांची तपासणी करण्यासाठी मा.उच्च न्यायालयाचे न्यायाधीश, मा.जिल्हा व सत्र न्यायाधीशांमार्फत मार्गदर्शनाचा समावेश करून प्रशिक्षण सत्राचे आयोजन करण्यात येते.

**सेवांतर्गत प्रशिक्षण कार्यक्रमाची ध्येय व उद्दिष्टे -**

१. आदिवासी विकास योजनांच्या अंमलबजावणीसाठी अद्ययावत माहिती सहभागी प्रशिक्षणार्थीना करून देणे.
२. कार्यालयीन कामकाजाची माहिती करून देणे.
३. सर्व संबंधित शासकीय विभागांचे प्रशिक्षण व संशोधन गरजा पूर्ण करणे.
४. आदिवासी विभागात कार्यक्षमता निर्मितीसाठी सातत्याने हातभार लावणे.

शासनाच्या सूचनेनुसार आदिवासी विकास विभागाच्या प्रशासकीय नियंत्रणाखाली कार्यालयातील वर्ग- १, २ व ३ संवर्गातील अधिकारी/कर्मचारी, आदिवासी विकास निरीक्षक, शासकीय आश्रमशाळा मुख्याध्यापक, विविध विषयाचे माध्यमिक शिक्षक, कार्यालय अधीक्षक, शासकीय वसतिगृहाचे गृहपाल, प्राथमिक शिक्षक इत्यादींसाठी प्रशिक्षण सत्रांचे नियोजन करण्यात आलेले आहे. तसेच अनुसूचित जमाती प्रमाणपत्र निर्गमित करणारे सक्षम

अधिकारी (एस.डी.ओ.) व अर्जाची छाननी करणारे तहसिलदार यांचेकरिता आठ ठिकाणी प्रशिक्षण कार्यक्रम आयोजित करण्याचे योजिले.

**(ब) सेवापूर्व प्रशिक्षण कार्यक्रम :-**

**स्पर्धा परीक्षा/व्यवसाय मार्गदर्शन प्रशिक्षण -**

सेवापूर्व प्रशिक्षण कार्यक्रमांमध्ये आदिवासी युवकांसाठी अनुसूचित जमातीसाठी राखीव असलेल्या पदांकरिता महाराष्ट्र लोकसेवा आयोगामार्फत घेण्यात येणाऱ्या विविध स्पर्धा परीक्षांच्या तयारीकरिता एक महिन्याच्या कालावधीचे विशेष प्रशिक्षण कार्यक्रम आयोजित करण्यात येते. शासकीय कार्यालयामध्ये अनुसूचित जमातीचा अनुशेष बऱ्याच अंशी रिक्त असल्याचे वेळोवेळी शासनाच्या निदर्शनास आले आहे. त्यावर उपाययोजना म्हणून ही प्रशिक्षण आयोजित केलेली आहेत.

तसेच आदिवासी विद्यार्थ्यांला विविध व्यवसाय सुरु करण्याच्या दृष्टीकोनातून स्वयंरोजगाराबाबत मार्गदर्शन या विषयाचाही समावेश करण्यात आलेला आहे. सर्व विषयाचा समावेश करण्यासाठी स्पर्धा परीक्षेचे / व्यवसाय मार्गदर्शन प्रशिक्षण सत्रामध्ये प्रामुख्याने सुशिक्षित आदिवासी युवकांना स्पर्धा परीक्षेत यश मिळून नोकरी मिळण्याच्या दृष्टीने व स्वयंरोजगार सुरु करण्याच्या दृष्टीने तज्ञ व्यक्तींकडून मार्गदर्शन करण्यात येते.

**(क) विशेष प्रशिक्षण -**

राष्ट्रीय पातळीवरील प्रशिक्षण केंद्र, उदा. एन.आय.आर.डी., टी.आय.एस.एस., यशदा, वैकुंठ मेहता इन्स्टिट्यूट तसेच इतर राज्यातील आदिवासी संशोधन व प्रशिक्षण संस्था, इत्यादी प्रशिक्षण संस्थांमध्ये आदिवासी विकास विभागातील वर्ग-१ अधिकाऱ्यांना योग्य ते प्रशिक्षण कार्यक्रम सुरु करण्यात आले आहेत.

**(ड) हितसंबंधींसाठी दिशादर्शक प्रशिक्षण कार्यक्रम :-**

यात मुख्यत्वे खालीलप्रकारची नवीन प्रशिक्षण कार्यक्रम विशिष्ट संस्थांच्या सहयोगातून हाती घेणे ठरविले आहे.

१. वारली चित्रकला- एनिमेशन कडे.
२. आदिवासी वन हक्क कायदा अंमलबजावणी- संरक्षण व संवर्धनासाठी.
३. वन प्रशिक्षण महाविद्यालय व पोलीस प्रशिक्षण महाविद्यालय, महसूल अधिकारी प्रशिक्षण केंद्रातील प्रशिक्षण कार्यक्रमात आदिवासी विकास व व्यवस्थापन बाबत संवेदनशीलता निर्मितीसाठी व्याख्यानाचे नियोजन
४. आदिवासी क्षेत्रात पदस्थापित झालेले अधिकारी/कर्मचारी यांच्यासाठी विशेष प्रशिक्षण कार्यक्रम
५. अभियांत्रिकी /व्यावसायिक स्पर्धा परीक्षेसाठी मार्गदर्शन प्रशिक्षण

**(इ) वारली चित्रकला व एनिमेशन :-**

सदर प्रशिक्षण कार्यक्रम २००९-१० वर्ष सुरु करण्यात आला असून या प्रशिक्षणातून वारली चित्रकरांना एनिमेशन पध्दतीबाबतचे प्राथमिक स्वरुपाचे प्रशिक्षण देण्यात आले.



(३) **आदिवासी सांस्कृतिक संग्रहालय :-**

सन १९६५ मध्ये शासनाने आदिवासी संशोधन व प्रशिक्षण संस्था, पुणे अधिनस्त पुणे येथे आदिवासी सांस्कृतिक संग्रहालयाची स्थापना केली. सदर संग्रहालयाचे नूतनीकरणाचे बहुतांश काम यावर्षी पूर्ण झाले आहे. राज्यातील **आदिवासी जमातींच्या हस्तकला वस्तु व दैनंदिन वापरातील सुमारे १२८२ वस्तु** संग्रहालयात प्रदर्शित केलेल्या आहेत. तसेच आदिवासी जीवनावर अनेक छायाचित्रे प्रदर्शित केलेले आहे. आणखी वस्तुंचे व फोटोच्या प्रदर्शनाचे काम चालू आहे. **पर्यटन विभागाने** या संग्रहालयास **‘प्रेक्षणीय स्थळ’** म्हणून घोषित केलेले आहे.

**सांस्कृतिक कक्षामार्फत राबविण्यात येणाऱ्या योजना**

**आदिवासी नृत्यस्पर्धा**

प्रकल्प कार्यालयाच्या अधिनस्त असलेल्या कार्यक्षेत्रात त्यांच्या सहकार्याने संस्था दरवर्षी आदिवासींच्या पारंपारिक नृत्यस्पर्धा आयोजित करते. अशा नृत्यस्पर्धा दरवर्षी प्रकल्प क्षेत्रात २० ठिकाणी घेण्यात येतात. संस्थेने १९९१ पासून अशा प्रकारच्या आदिवासी नृत्य स्पर्धा आयोजित केलेल्या आहेत.

**आदिवासी हस्तकला प्रदर्शन**

आदिवासींनी तयार केलेल्या हस्तकला वस्तूंना बाजारपेठ उपलब्ध करून देण्यासाठी संस्थेमार्फत शहरी भागात दरवर्षी आदिवासी हस्तकला प्रदर्शन आयोजित करण्यात येते. सन १९९१ पासून अशा प्रकारची हस्तकला प्रदर्शने संस्थेमार्फत आयोजित करण्यात आलेली आहेत.

**अनुबोधपट तयार करणे**

आदिवासी पारंपारिक संस्कृति व कला यांचे जतन व संवर्धन करण्याच्या हेतूने या संस्थेने सन १९८१-८२ पासून आजतागायत एकूण ७६ लघुपट तयार केले आहेत. संग्रहालयास भेट देणाऱ्या देशी परदेशी पर्यटकांना, शाळा / कॉलेजमधील विद्यार्थ्यांना व संस्थेत येणाऱ्या प्रशिक्षणार्थींना आवश्यकतेनुसार लघुपट दाखविले जातात.

**आदिवासी वारली चित्रकला स्पर्धा**

वारली चित्रांना देशात व परदेशात वाढती मागणी आहे. वारली चित्रकला वारली व मल्हार कोळी जमातीतील कलाकारांच्या उपजिविकेचे चांगले साधन होऊ शकते. या हेतूने वारली चित्रकलेला प्रोत्साहन देऊन तिचे संवर्धन करण्याच्या उद्देश्याने ही संस्था ठाणे जिल्हयातील आदिवासी भागातील वारली व मल्हार कोळी प्रौढ पुरुष व स्त्रियांची तसेच शाळेतील विद्यार्थ्यांसाठी वारली चित्रकला स्पर्धा आयोजित करते. विजेत्यांना रोख बक्षिसे गुणानुक्रमाने देण्यात येतात. त्यामुळे आदिवासींच्या वारली चित्रकलेला उत्तेजन व वाव मिळतो. संस्थेमध्ये आदिवासी सांस्कृतिक संग्रहालयामध्ये वारली चित्रकलेचे स्वतंत्र दालन आहे.

(४) **ग्रंथालय**

संस्थेचे सुसज्ज ग्रंथालय असून सदरचे ग्रंथालय सन १९७९ मध्ये महाराष्ट्र राज्यातील विविध आदिवासी जमाती तसेच देशातील अन्य राज्यामध्ये असणाऱ्या अनुसूचित जमातीसंबंधाने व त्यांच्या संस्कृतीच्या अनुषंगाने संशोधन व संदर्भात्मक अभ्यासकरिता सुरु

करण्यात आले आहे. सदर ग्रंथालयामुळे संस्थेचे व इतर संशोधन अभ्यास इ. करणाऱ्या व्यक्तींला संशोधन अहवाल, मूल्यांकन अहवाल, मानववंशीयशास्त्रीय अभ्यास व अत्यावश्यक अशा कामकाजासाठी मदत होते.

या ग्रंथालयामध्ये राजपत्रित ग्रंथ [Gazetteers], जनगणना निर्देश ग्रंथ [Census of India], सखोल संशोधनात्मक विविध विषयांवरील संस्थेचे व इतरही संशोधन अहवाल, ज्ञानकोश, विश्वकोश, संस्कृतिकोश, इ. दुर्मिळ संदर्भग्रंथ असून, मानववंशशास्त्र, समाजशास्त्र, इतिहास, आदिवासी जीवनाशी निगडित असलेला समृद्ध ग्रंथसंग्रह आहे. जमाती प्रमाणपत्राच्या पडताळणीसाठी व तदनुषंगाने तयार करावयाच्या अहवालासाठी व जातीच्या परंपरा, रुढी, चालीरिती रिवाज यांचा अभ्यास करण्यासाठी त्याचप्रमाणे इतर संशोधन प्रकल्पांसाठी संस्थेच्या ग्रंथालयाचा उपयोग होतो. याशिवाय संस्थेद्वारा चालविण्यात येणाऱ्या विविध प्रशिक्षणांसाठी येणारे प्रशिक्षणार्थी, त्यांचे अध्यापक तसेच पी.एच.डी. साठी संशोधन करणारे प्रशिक्षणार्थी, परदेशी संशोधक या ग्रंथालयाचा फायदा घेतात. ग्रंथालयाद्वारा येणाऱ्या अभ्यागतांना त्यांना आवश्यक असलेल्या पुस्तकांतील संदर्भाची झेरॉक्स सेवा दिली जाते. सध्या ग्रंथालयात २०४०० पुस्तके आहेत.

### संस्थेची प्रकाशने

सन १९७९ सालापासून संस्था दरवर्षी वर्षातून दोनदा आदिवासी संशोधन पत्रिका (मार्च व सप्टेंबर) प्रकाशित करते. संस्थेने तयार केलेली ९ विक्री प्रकाशने उपलब्ध आहेत.

याशिवाय संस्थेने आतापर्यंत ७ बोलीभाषा शब्दकोश मराठी व इंग्रजी या भाषेत प्रकाशित केलेले आहेत.

### (६) आदिवासीच्या विषयावरील अभ्यास प्रोत्साहनार्थ राज्य व केंद्र शासनाची अधिछात्रवृत्ती संशोधन अधिछात्रवृत्ती

#### (अ) राज्य शासनाची संशोधन अधिछात्रवृत्ती

आदिवासींच्या विकासासाठी राबविलेले निरनिराळ्या योजनांच्या फलस्वरूप आदिवासी क्षेत्रातील सामाजिक, आर्थिक बदलांच्या प्रक्रियेचा व आदिवासी जमातींचा सखोल अभ्यास करण्यास प्रोत्साहन मिळावे याकरिता केंद्र शासनाच्या धर्तीवर १९७४ पासून **संशोधन अधिछात्रवृत्ती** मंजूर करण्यात येते. आदिवासींच्या विविध बाबींवरील संशोधनासाठी **दरवर्षी दोन** संशोधन अधिछात्रांना या योजनेचा लाभ दिला जातो.

या योजनेतर्गत संशोधन अधिछात्रवृत्ती धारकास दरमहा रु. २८००/- प्रमाणे दोन वर्षे व आकस्मिक खर्च एका वर्षाला रु. १०.०००/- प्रमाणे दोन वर्षे याप्रमाणे अधिछात्रवृत्तीची रक्कम देण्यात येते. अपवादात्मक परिस्थितीत अधिछात्रवृत्तीचा कालावधी एक वर्षपर्यन्त वाढविण्याची तरतूद आहे.

#### (ब) केंद्र शासनाची संशोधन अधिछात्रवृत्ती :

वरीलप्रमाणेच केंद्र शासनाकडूनही दरवर्षी अधिछात्रवृत्ती देण्यात येते. संपुर्ण देशातून दरवर्षी २५ अधिछात्रांची संशोधनासाठी जाहिरात देऊन निवड करण्यात येते. महाराष्ट्रामधून सदर अधिछात्रवृत्तीसाठी आलेले अर्ज एकत्रित करून शिफारसीसह केंद्र शासनास पाठविण्यात येतात. केंद्र शासनाकडून दोन प्रकारे अधिछात्रवृत्ती (doctoral & post doctoral साठी) देण्यात येते.

**१. डॉक्टरल रिसर्च फेलोशिप**

यामध्ये निवड केलेल्या संशोधन अधिछात्रास दरमहा रु.२८००/- अधिछात्रवृत्ती व दरवर्षी रु.१०,०००/- आकस्मिक खर्च रक्कम दोन वर्षासाठी मंजूर करण्यात येते.

**२. पोस्ट डॉक्टरल रिसर्च फेलोशिप -**

यामध्ये निवड केलेल्या संशोधन अधिछात्रास दरमहा रु.३२००/- अधिछात्रवृत्ती व दरवर्षी रु.१०,०००/- आकस्मिक खर्च रक्कम दोन वर्षासाठी मंजूर करण्यात येते.

केंद्र शासनाच्या व राज्य शासनाच्या अधिछात्रवृत्तीच्या रकमेत मोठी तफावत असल्याने राज्य शासनाच्या अधिछात्रवृत्तीच्या रकमेत त्वरीत वाढ होणे आवश्यक आहे.

**(८) नोडल टी.आर.आय. म्हणून नेमणूक :- :-**

केंद्र शासनाने ८ सप्टेंबर, २००८ च्या पत्रान्वये रोजी या संस्थेची केरळ, कर्नाटक, तामिळनाडू आणि गुजरात या राज्यासाठी नोडल टी.आर.आय. म्हणून नेमणूक केलेली आहे.

**(ब) गोंडवना संग्रहालय आणि संशोधन केंद्र :-**

विदर्भातील विशेषतः गोंडवना मधील आदिवासी संस्कृती जतन करण्याच्या तसेच तिला प्रसिध्दी मिळण्याच्या दृष्टीने महाराष्ट्र शासनाने गोंडवना संग्रहालय आणि संशोधन केंद्र नागपूर शहरात स्थापन करण्याचे ठरविले आहे. या अनुषंगाने नागपूर येथे आंतरराष्ट्रीय दर्जाचे संग्रहालय निर्मितीकरिता तज्ञांची समिती गठीत करण्यात असून नागपूर येथे पुरेशी जागा मिळाल्यानंतर या जागेवर सुसंज्ज असे आदिवासी सांस्कृतिक संग्रहालय व संशोधन केंद्र स्थापन करण्यासाठी खाजगी वास्तुशास्त्रज्ञाकडून स्वारस्य अभियोक्ती मागविण्यात येऊन त्याला तज्ञ समितीकडून मान्यता मिळाल्यानंतर प्रत्यक्ष कामकाज सुरु करण्यात येणार आहे.

सदर योजनेसाठी सन २०१६-१७ या वर्षाकरिता रु.१.०० लाख एवढा नियतव्यय ठेवण्यात आलेला आहे.

**प्रकल्पाची उद्दिष्ट्ये :-**

आदिवासींचा वैभवशाली इतिहास व सद्यस्थिती विशेषतः विदर्भ आणि गोंडवाना मधील आदिवासींचा वैभवशाली इतिहास आणि सध्याची स्थिती यांवर प्रकाश टाकणे.

- (०) आदिवासींचे जीवन, इतिहास, संस्कृति व पारंपारिक पध्दती यावर योजनांमुळे झालेला परिणाम याबाबत संशोधन करणे
- (०) गोंडवानामधील आदिवासींचे जीवनमान, संस्कृती, इतिहास याबाबतची माहिती संकलित करणे
- (०) आदिवासी पारंपारिक कलांचे संकल्प चित्र तयार करून त्यातील निवडक चित्रांना व्यावसायिक बाजारपेठ मिळवून देण्यासाठी संकल्प चित्रांची मांडणी करणे
- (०) गोंडवाना हस्तकला लोकप्रिय करण्यासाठी तसेच कलाकारांना आर्थिक उत्पन्नाचे साधन मिळवून देण्यासाठी "क्राफ्ट व्हिलेज"योजना तयार करणे
- (०) आदिवासी कलाकारांना त्यांच्या कलेला प्रोत्साहन देण्यासाठी प्रात्यक्षिक तथा विक्री केंद्राबाबत वेळोवेळी कार्यशाळा आयोजित करणे
- (०) आदिवासींच्या पारंपारिक कला, नृत्य, गीत, संगीत, लोकनृत्य या कलांचे जतन व संवर्धन होण्याच्या दृष्टीने खुले सभागृह तयार करणे
- (०) आदिवासी लोकांसाठी स्वयंरोजगार/रोजगार उपलब्ध होण्याच्या दृष्टीने मार्गदर्शन केंद्र सुरु करणे.

केंद्र पुरस्कृत योजनेअंतर्गत सन १९६२ मध्ये स्थापन झालेल्या संस्थेच्या वरील कामांची प्रभावीपणे अंमलबजावणी होण्यासाठी तसेच संस्थेकडून अनुसूचित जमातीच्या आर्थिक, शैक्षणिक व सामाजिक विकासाकरिता

राबविण्यात येणाऱ्या योजनांची अनुसूचित जमातीच्या जीवनावर झालेल्या परिणामांचे मूल्यमापन, आदिवासी विकास विभागातील अधिकारी/कर्मचारी यांना सेवांतर्गत प्रशिक्षण, अनुसूचित जमातीच्या विद्यार्थ्यांकरिता सेवापूर्व प्रशिक्षण, विविध कौशल्य विकासाची प्रशिक्षण देऊन आदिवासींना स्वयंरोजगार उपलब्ध करून घेण्यास सहाय्य करणे, आदिवासी कला व संस्कृती जतन करणे, नामसादृष्याचा फायदा घेऊन खऱ्या अनुसूचित जमातीच्या लोकांच्या सोयी सवलतींचा लाभ घेण्याच्या प्रवृत्तीस आळा बसविण्यासाठी सक्षम प्राधिकाऱ्यांकडून प्राप्त करून घेण्यात आलेल्या अनुसूचित जमाती प्रमाणपत्र तपासणी करण्याकरिता कार्यरत असलेल्या आठ अनुसूचित जमाती प्रमाणपत्र तपासणी समितीच्या कामकाज प्रभावीपणे होण्यासाठी संनियंत्रण करणे, राज्य शासन सेवेत सर्व स्तरावर कार्यक्षमता वाढवून गतिमान प्रशासन होण्याकरिता तसेच आर्थिक, सामाजिक, राजकीय व तांत्रिक बदलामुळे निर्माण होणाऱ्या आव्हानां सामोरे जाणे व प्रशासनामध्ये वरील योग्य त्या बदलांसाठी आवश्यक असणारी लवचिकता साध्य होण्याकरिता या आदिवासी संशोधन व प्रशिक्षण संस्थेस शासकीय नोंदणी अधिनियम, १८६० व सार्वजनिक विश्वस्त अधिनियम, १९५० अंतर्गत पंजीबद्ध करून स्वायत्त संस्थेचा दर्जा देण्याबाबत शासनाने सन २०१३ मध्ये निर्णय घेण्यात आला होता. त्यानंतर संस्था रितसर धर्मादाय आयुक्त कार्यालयाकडे नोंदणी करण्यात आली आहे. संस्थेच्या नियामक मंडळाची प्रथम बैठक झाली आहे. भविष्यात ही संस्था स्वायत्त संस्था म्हणून वरील कार्यक्रम प्रभावीपणे राबविणार आहे.

#### २६. आदिवासी जिल्हयामध्ये आरोग्य विषयक उत्थान कार्यक्रम (जामखेड प्रकल्प) राबविणे.

ग्रामीण स्तरावर रोग प्रतिबंधक, आरोग्य संवर्धक व रोग निवारक आरोग्य सेवा उपलब्ध करून देण्याच्या दृष्टिने शासनाने ७ जिल्हयातील १२ तालुक्यामधील आदिवासींकरिता एक व्यापक ग्रामीण आरोग्य प्रकल्प राबविणे ठरविले असून त्यात महिला व बालकांमधील आजार व माता व बालमृत्यूचे प्रमाणे कमी करणे व संसर्गजन्य रोगांना आळा घालणे यावर अधिक लक्ष केंद्रित करण्यात येईल यात आदिम आदिवासी गांवाना प्राधान्य देण्यात येणार आहे. शासन निर्णय संकिर्ण-२००३/प्र.क्र.१७०/का.८, दिनांक २७.२.२००४ अन्वये सदर कार्यक्रमास प्रशासकीय मंजूरी दिली आहे.

सदरहू योजनेकरिता सन २०१६-१७ मध्ये रु.०.०१ लाख इतका नियतव्यय ठेवण्यात आला आहे.

जिल्हा	तालुके
पालघर	जव्हार
	मोखाडा
नंदुरबार	अक्कलकुवा
	अक्राणी (धडगांव)
अमरावती	धारणी
	चिखलदरा
अहमदनगर	अकोले
गडचिरोली	एटापल्ली
	भामरागड
यवतमाळ	मारेगांव
रायगड	कर्जत
	सुधागड

**लक्ष्य :-** आदिवासींचे जीवनमान उंचावण्याकरिता एकात्मिक आदिवासी विकासाचा पथदर्शी प्रकल्प म्हणून विकास करणे.

## महत्वाची उद्दिष्टे

- १) आदिवासी समुदायास रोग प्रतिबंधक, आरोग्य संवर्धक व रोग निवारक आरोग्य महिला व बालकांमधील आजार व मात व बालमृत्यूचे प्रमाण कमी करणे व संसर्गजन्य रोगांना आळा घालणे
- २) प्राथमिक शिक्षण आणि व्यवसायिक प्रशिक्षणाचे सार्वत्रिकरण.
- ३) जीवनमान सुधारण्यासाठी अन्नधान्य पुरवठा आणि पोषण यादृष्टिने आरोग्यदायी वातावरण निर्मिती करणे.
- ४) समाज व पंचायत राज्य व्यवस्थेचा सर्वकष विकासाच्या मुद्यामध्ये समावेश करून माहिती व प्रचाराच्या माध्यमातून सबलीकरण करणे
- ५) स्वाभिमान, सांस्कृतिक ओळख व राष्ट्रीय जाणीव निर्माण करणे, आरोग्य, शिक्षण, उत्पन्न वाढीच्या योजना, सामाजिक विकास, सबलीकरण, प्रशिक्षण, आदिवासांची ओळख व स्वाभिमान जागविणाऱ्या योजनांचा विकास करणे या घटक योजना सक्षम योजनेत समाविष्ट करणे.

या कार्यक्रमाद्वारे खालील प्रमाणे नविन प्रशिक्षित शक्ती प्रकल्प क्षेत्रात उपलब्ध होणार आहेत.

ग्रामीण आदिवासी लाभार्थी	४५०
ग्रामीण आदिवासी समन्वयक	४५
स्थानिक प्रशिक्षित व्यक्ती	१८००
एकूण अंदाजित खर्च रुपये	१०३४९८/-

## **२७. सहकारी गृहनिर्माण संस्थाना अर्थसहाय्य.**

सहकारी गृहनिर्माण योजनेतर्गत अर्थ सहाय्य या योजनेद्वारे आर्थिक दृष्ट्या मागासलेल्या गृहनिर्माण संस्थेच्या लाभार्थ्यांना शासकीय जमिन विनामुल्य दिली जाते. किंवा त्यासाठी खाजगी जमिन खरेदी करण्यासाठी नगर रचनाकार यांनी प्रमाणित केलेली जमिनीची किंमत किंवा प्रत्यक्ष किंमत, यापैकी जी कमी असेल तेवढे अनुदान दिले जाते. लाभार्थ्यांने बांधकाम किंमतीच्या २० टक्के रक्कम भरल्यानंतर त्याला ३० टक्के बांधकाम अनुदान मंजूर करण्यात येते. उर्वरित बांधकामाची ५० टक्के इतकी रक्कम महाराष्ट्र राज्य सहकारी गृहनिर्माण मंडळाकडून कर्ज म्हणून मंजूर केली जाते. या कर्जावरील कमाल ३० हजार इतके व्याजही शासनाकडून अनुदान म्हणून दिले जाते.

## **२८. रुग्णालयात दाखल झालेल्या ग्रेड ३ व ४ च्या बालकांच्या पालकांना अर्थसहाय्य**

दुर्गम भागातील ग्रेड ३ व ४ ची मुले रुग्णालयात दाखल झालेली असतात, ती बरी होईपर्यंत त्यांच्या पालकांना रुग्णालयात उपस्थित रहाणे आवश्यक आहे. त्या कालावधीत त्यांना रोजगाराला मुकावे लागते, म्हणून पालक मुलांना रुग्णालयातून घरी नेण्याचा प्रयत्न करतात. योग्य उपचारा अभावि मुलाचा मृत्यूही ओढवू शकतो. या सर्व बाबी विचारात घेऊन दुर्गम भागातील जी मुले रुग्णालयात दाखल झालेली आहेत त्यांच्या पालकांना सवलत म्हणून २ वेळेचे जेवण व त्या दिवसांचा रोजगार दिला जातो. सन २०१६-१७ करिता या योजनेसाठी रुपये ३५.५१ लाख इतका नियतव्यय ठेवण्यात आला आहे.

## **२९. आदिवासी शेतकऱ्यांना एच.डी.पी.ई.पाईप पुरवठा**

आदिवासींचा मुख्य व्यवसाय शेती हा आहे. आदिवासी शेतकऱ्यांच्या आर्थिक उन्नतीसाठी त्यांना १०० टक्के सवलतीवर विद्युत पंप/ तेल पंप पुरविले जातात. अशा लाभधारकांना न्युक्लीअस बजेट योजनेतर्गत एच.डी.पी.ई. पाईप्सचा पुरवठा प्राथम्य क्रमाने केला जात असे. परंतु न्युक्लीअस बजेट योजना राबविण्यात येणाऱ्या तांत्रिक अडचणी विचारात घेऊन एच.डी.पी.ई.पाईप पुरवठा अशी नवी योजना प्रस्तावित केली आहे. सन २०१६-१७ करिता रु.११५५.५० लाख इतका नियतव्यय ठेवण्यात आला आहे.

### ३०. कन्यादान योजना.

लग्न समारंभाच्या निमित्ताने मोठ्या प्रमाणावर होणारा खर्च कमी करण्यासाठी आणि विवाह सोहळ्यातील अनुचित प्रथांना आळा घालण्यासाठी सामुहिक विवाह सोहळ्यांना प्रोत्साहन देवून सहभागी होणाऱ्या आदिवासी दाम्पत्यांना आर्थिक सहाय्य देण्यासाठी कन्यादान योजना प्रायोगिक तत्वावर राबविण्यास मंजूरी दिलेली आहे. यात रु.१०,०००/- अर्थसहाय्य देण्यात येत असून त्यातून १० ग्रॅमचे सोन्याचे मंगळसूत्र व संसार उपयोगी वस्तु/भांडी याचा समावेश आहे. आदिवासी उपयोजना क्षेत्रातील ठाणे, रायगड, नाशिक, धुळे, नंदुरबार, जळगांव, अहमदनगर, पुणे, अमरावती, यवतमाळ, गोंदिया, भंडारा, चंद्रपूर, गडचिरोली, नांदेड व नागपूर अशा १६ जिल्ह्यांना सदर योजना लागू करण्यात आली आहे. सदर योजनेसाठी सन २०१६-१७ या वित्तय वर्षात रुपये ४७३.८९ लाख एवढा नियतव्यय ठेवण्यात आला आहे.

### ३१. आदिवासीचे सबळीकरण व स्वाभिमान योजना.

दारिद्र्ये रेषेखालील भूमिहिन आदिवासींना उपजिवीकेसाठी कायमस्वरूपी उत्पन्नाची सोय व्हावी म्हणून शासनाने, आदिवासी सबळीकरण व स्वाभिमान योजना राबविण्याचे ठरविले आहे. या योजनेतर्गत ४ एकर बिगर ओलीताखालील जमिन अथवा २ एकर ओलीताखालील जमिन दारिद्र्य रेषेखालील भूमिहिन आदिवासी कुटुंबाना देण्यात येणार आहे. जमिनीच्या खरेदीसाठी एकूण किमतीच्या ५० टक्के रक्कम अनुदान स्वरूपात व ५० टक्के रक्कम बिनव्याजी कर्जाद्वारे देण्यात येणार आहे. या योजनेला शासन निर्णय आ.वि.वि. क्रमांक भूवाये-२००३/प्र.क्र.१४२/का.९, दिनांक २४.२.२००४ अन्वये प्रशासकीय मान्यता देण्यात आली आहे. सन २०१६-१७ या वर्षाकरिता या योजनेसाठी रुपये २३९.२९ लाख इतका नियतव्यय ठेवला आहे.

### ३२. विशेष केंद्रीय सहाय्य आणि भारतीय संविधानाच्या अनुच्छेद २७५ (१)

केंद्र शासनाकडून सन २०१६-१७ साठी २७५ (१) अंतर्गत रु.१२५००.०० लाख इतका नियतव्यय ठेवण्यात आला आहे. विशेष केंद्रीय सहाय्यांतर्गत रु.१२५००.०० लाख इतका नियतव्यय ठेवण्यात आला आहे. या रकमेतून आदिवासींच्या कल्याणाच्या आणि महिलांच्या विकासाच्या विविध योजना राबविण्यात येतात.

### ३३. अदिम जमातीच्या विकासाच्या योजना

केंद्र शासनाकडून केंद्रीय क्षेत्र योजनेतर्गत अदिम जमातीच्या विकासासाठी राज्य शासनास निधी प्राप्त होतो. राज्यात ठाणे व रायगड जिल्ह्यात माडीया गोंड या अदिम जमाती आहेत. अदिम जमातीसाठी घरकुल आणि जनश्री विमा योजना राबविण्यात येतात. अदिम जमातीसाठी भारतीय जीवन विमा निगमची जनश्री विमा योजना लागू करण्यात आली आहे. सन २०१६-१७ या वर्षासाठी अदिम जमातीच्या विकासासाठी विविध योजना राबविणे या योजनेसाठी रु.४०००.०० लाख इतका नियतव्यय ठेवण्यात आला आहे.

### ३४. आश्रमशाळांची दुरुस्ती व इतर बांधकामे

अनेक आश्रमशाळांची बांधकामे खुप वर्षापूर्वी करण्यात आली आहेत. इमारती चांगल्या राहण्यासाठी दुरुस्तीची कामे करणे आवश्यक ठरले आहे. त्याचप्रमाणे आश्रमशाळांत स्वच्छतागृहे, स्नानगृहे, बहुउद्देशिय संकुले, पिण्याचे पाणी इत्यादी सुविधा पुरविणे आवश्यक ठरले आहे. सन २०१६-१७ या वर्षासाठी या योजनेसाठी रु.३०६५.४८ लाख इतका नियतव्यय ठेवण्यात आला आहे.

### ३५. अनुसूचित जमातीच्या लाभार्थ्यांना घरगुती गॅस युनिट पुरविण्याची योजना

राज्यातील आदिवासी क्षेत्र हे प्रामुख्याने डोंगराळ भागात आहे. अतिदुर्गम भागात आदिवासी रहात असल्याने त्यांचा जंगलाशी जवळचा संबंध आहे. आदिवासी प्रामुख्याने जंगलामधून लाकुडफाटा व इतर साहित्याचा वापर आपल्या दैनंदिन जीवनात करत असतात आणि त्यामुळे जंगलतोड होत असते. अनुसूचित जमातीची जी कुटुंबे जंगलात व जंगलाच्या कडेला असतील व ज्यांचा स्वयंपाक जळावू लाकडावर असतो अशा कुटुंबांना गॅस युनिट देऊन वृक्ष/लाकुडतोड थांबविणे, पर्यावरणाचे संतुलन राखणे, जमिनीची धूप थांबविणे, पर्जन्यवृष्टीमध्ये वाढ

व त्यांच्या घरातील वातावरण धुरापासून मुक्त करणे व त्यांच्या आरोग्यात सुधारणा करणे इत्यादी बाबी विचारात घेवून शासनाने शासन निर्णय क्रमांक बैठक-२००६/प्र.क्र.१/का.८, दिनांक २० ऑक्टोबर, २००६ अन्वये धोरणात्मक निर्णय घेवून एका लाभार्थ्यास १४.२ कि.ग्रॅ.सिलेंडर गॅस शोगडीसह जोडणी करून देणे ही योजना दारिद्र्य रेषेखालील आदिवासी कुटुंबांसाठी व विधवा परितक्ता व आदिम जमातीच्या कुटुंबांना प्राधान्याने लाभ देण्याची योजना सन २००६-०७ या वर्षामध्ये व त्यापुढील चार वर्षामध्ये मंजूर करण्यात आली आहे. सदरची योजना प्रकल्प अधिकारी, पेट्रोलीयम महामंडळे व आदिवासी विकास महामंडळे यांच्या संयुक्त विद्यमाने राबविण्यात येणार आहे. गॅस एजन्सीची सेवा ही निशुल्क असून गॅस सिलेंडर भरणे इत्यादीचा भविष्यातील खर्च लाभार्थी कुटुंबियांकडून करण्यात येणार आहे. लाभार्थी कुटुंबियांस गॅस युनिट विकत येणार नाही व हस्तांतरीत करता येणार नाही. तसे केल्यास त्यास दोषी मानून त्यांच्याविरुद्ध कारवाई करण्याची सूचना नमूद करण्यात आली आहे. तथापी सदर योजनेमध्ये सुधारणा करण्याचे प्रस्तावित आहे त्यामुळे सदर योजनेसाठी सन २०१६-१७ या वित्तीय वर्षात रु. १५६.११ लाख इतका नियतव्यय ठेवण्यात आला आहे.

### ३६. पारधी समाजाच्या विकासासाठी विविध योजना राबविणे

सन २०११-१२ या आर्थिक वर्षापासून पारधी समाजाच्या विकासासाठी आदिवासी विभागाची एक स्वतंत्र योजना सुरु करण्यात आली आहे व सदर योजनेसाठी सन २०१६-१७ या आर्थिक वर्षाकरिता रु.१००२.१४ लक्ष ची तरतूद करण्यात आली आहे.

### ३७. शबरी घरकुल योजना

सन २०१२-१३ पासून आदिवासी कुटुंबांना राहण्याची सोय व्हावी करिता नवीन शबरी घरकुल योजना सुरु करण्यात आली आहे. या योजनेसाठी सन २०१६-१७ या आर्थिक वर्षाकरिता रु. १४०००.०० लाखाची तरतूद करण्यात आली आहे.

### ३८. मा.राज्यपाल कार्यालयात आदिवासी कक्षाद्वारे अनुसूचित क्षेत्रात पथदर्शी प्रकल्पांची अंमलबजावणी करणे.

भारतीय संविधानाच्या ५ व्या अनुसूचित, अनुसूचित क्षेत्रात मा.राज्यपालांच्या विशेष जबाबदा-या व कर्तव्यांच्या अनुषंगाने राज्यपाल कार्यालयात आदिवासी कक्ष स्थापन करण्यात आला आहे. त्यानुसार आदिवासी कक्षाने आरोग्य, पोषण, अन्न व नागरी पुरवठा (विशेष करून सार्वजनिक वितरण प्रणाली) शिक्षण, भूमी हक्क, संचार, माहिती तंत्रज्ञानाचा वापर, ग्रामसभेमार्फत सूक्ष्म-नियोजन, जीवोन्नती, समूह संगठन व सक्षमीकरण इत्यादी क्षेत्रामध्ये काही पथदर्शी प्रकल्प घेण्यात येणार असून त्याकरिता प्रत्येक वर्षी रु.२.०० कोटीची तरतूद करण्यात येणार आहे.

## प्रकरण - २२

### महिला व बाल कल्याण आणि पोषण

#### महिला व बाल विकास

समाज कल्याण या शीर्षाखाली महिला व बालकल्याण विभागाच्या योजना खालीलप्रमाणे आहेत :-

**महिला व बाल कल्याण समिती :-** विकासांमध्ये महिलांचा सहभाग असण्याच्या दृष्टीने शासनाने ग्रामीण भागामध्ये महिला व बाल कल्याणासाठी निरनिराळ्या योजना सुरु केल्या आहेत. शासनाने जिल्हा परिषदांमध्ये महिला व बाल कल्याण समिती नावाची एक समिती स्थापन केली आहे. एकात्मिक बाल विकास योजना (आय.सी.डी.एस.), एकात्मिक ग्राम विकास कार्यक्रम (आर.आर.डी.पी.) (४० टक्के महिला क्षेत्र) ग्रामीण भागामध्ये महिला व बाल विकास (डवाक्रा) स्वयंरोजगारासाठी ग्रामीण लोकांना प्रशिक्षण (ट्रायसेम महिला क्षेत्र), शिवणकाम योजना इत्यादी

योजना शासनाने या समितीकडे सोपविल्या आहेत. या योजना व्यतिरिक्त समिती आपल्या योजना देखील तयार करत असते.

शासनाने ग्रामीण भागामध्ये महिला व बालकल्याण विकासाशी संबंधित कही नवीन योजना देखील तयार केल्या आहेत. त्या योजना खालीलप्रमाणे आहेत.

१. इ.५ वी ते १० वी त शिकणाऱ्या विद्यार्थीनींना सायकली देणे
२. नवीन बालवाडया सुरु करणे
३. आर्थिकदृष्ट्या कमकुवत घटकांना विनामूल्य शिवणयंत्रे देणे
४. महिला मंडळांनी ग्रंथालये व प्रौढ शिक्षण शिबिरे चालविणे
५. ग्रामीण महिला व बालकांसाठी रोगनिदान शिबिरांची व्यवस्था करणे
६. ग्रामीण महिलांसाठी शौचकुपांचे बांधकाम करणे
७. आदर्श अंगणवाडया/बालवाडया मधील सेविकांना पुरस्कार देणे
८. अंगणवाडया/बालवाडया यांना साधनसामुग्री/साहित्य सामुग्री देणे
९. महिला व बालकांना उत्तेजन देण्यासाठी ग्रामस्तरावर निरनिराळ्या स्पर्धांचे आयोजन करणे
१०. पंचायत संस्था या संबधात महिला प्रतिनिधींना प्रशिक्षण देणे
११. महिला व बालकल्याण समितीमार्फत चालविण्यात येणाऱ्या बालवाडयामधील विद्यार्थ्यांसाठी शैक्षणिक व क्रीडा विषयक साधन सामुग्रीची खरेदी करणे
१२. महिला प्रतिनिधीसाठी अभ्यास दौरे आयोजित करणे
१३. अपंग मुले/स्त्रिया यांचे पुनर्वसन करणे व त्यांना कृत्रिम अवयवारोप करणे
१४. विद्यार्थ्यांना गणवेश पुरविणे
१५. आर्थिकदृष्ट्या दुर्बल घटकांतील स्त्रियांना साडया पुरविणे
१६. गार्ड/म्हशी/शेळी इत्यादी खरेदी करण्यासाठी (स्वयंरोजगारासाठी) गरजू महिलांना वित्तीय सहाय्य देणे
१७. आर्थिकदृष्ट्या कमकुवत घटकांतील मुलींच्या लग्नासाठी रु.२०००/- पर्यंत वित्तीय सहाय्य देणे
१८. औद्योगिक प्रशिक्षणाच्या प्रयोजनासाठी महिला मंडळे/स्वेच्छा संस्थांना वित्तीय सहाय्य देणे
१९. आर्थिकदृष्ट्या कमकुवत घटकांतील मुलांना तंत्रशिक्षणासाठी वित्तीय सहाय्य देणे
२०. आर्थिक दृष्ट्या कमकुवत घटकांतील महिलांना बालसंगोपनासाठी वित्तीय सहाय्य देणे
२१. आर्थिकदृष्ट्या कमकुवत घटकांतील गरजू महिलांना गृहोपयोगी वस्तु पुरविणे
२२. विद्यार्थ्यांना इतर जिल्हयातील शिक्षणासाठी ठोक अनुदान देणे
२३. आर्थिकदृष्ट्या कमकुवत घटकांतील विधवा, घटस्फोटीत महिला यांना कृषी अवजारे खरेदी करण्यासाठी वित्तीय सहाय्य देणे आणि
२४. परित्यक्ता स्त्रियांना घरासाठी वित्तीय सहाय्य देणे

वरील कार्यक्रम महिला व बालकल्याण समिती या अंतर्गत घेण्यात येतात. त्यासाठी सन २०१६-१७ साठी आदिवासी उपयोजनेत जिल्हास्तरीय योजनेकरिता रु.९१५.७१ लाख व राज्यस्तरावरून रु.२००.०० लाख इतका नियतव्यय ठेवण्यात आला आहे

अशा रितीने समाज कल्याण (महिला व बाल कल्याण समिती) साठी रु.११५.७१ लाख एवढा नियतव्यय उपलब्ध करून देण्यात आलेला आहे.



## पोषण

### (अ) एकात्मिक बाल विकास सेवा योजना :-

१. एकात्मिक बाल विकास योजना ही केंद्र पुरस्कृत योजना आहे. या योजनेअंतर्गत ० ते ६ वर्षे वयोगटातील मुले आणि गरोदर स्त्रिया तसेच स्तनदा माता पुढे नमूद केलेल्या ०७ सुविधा पुरविण्यात येतात. दुर्बल गटातील मुले, माता व प्रौढ स्त्रिया यांना आरोग्य, पोषण व आहारविषयक शिक्षण देणे यावर मुख्य भर देण्यात आलेला आहे वित्तीय आकृतिबंधानुसार राज्य शासन पूरक आहारासाठी निधी देते आणि कर्मचारी वर्ग साधनसामुग्री वगैरेसारख्या इतर सर्व बाबींवरील खर्च केंद्र शासन करते.

एकात्मिक बाल विकास योजनेखाली खालीलप्रमाणे सुविधा पुरविण्यात येतात.

१. पूरक आहार
२. लसीरण
३. आरोग्य तपासणी
४. संदर्भ सेवा
५. पोषण व आरोग्य शिक्षण आणि
६. अनौपचारिक शिक्षण
७. स्थानिकरित्या उपलब्ध धान्य व कडधान्यापासून तयार केलेला पूरक आहार पुरविण्यात येतो.

पूरक पोषण आहारातून सर्वसाधारण बालकास १२ ते १५ ग्रॅम प्रथिने व ५०० उष्मांक देणे आपश्या आहे. परंतु, गरोदर, स्तनदा माता व अतिकुपोषित बालके यांना जास्त प्रमाणात म्हणजे अनुक्रमे ६०० उष्मांक १८ ते २० ग्रॅम प्रथिने आणि ८०० उष्मांक व २० ते २५ ग्रॅम प्रथिने पूरक पोषण आहारातून दिली जातात.

सन २०१६-१७ करिता पोषण या कार्यक्रमासाठी आदिवासी उपयोजनेतून जिल्हास्तरावरून रु.११८५८.१४ लाख व राज्यस्तरावरून रु.२१००.०० लाख असा एकूण रु.१३८६५.३३ लाख आणि अंगणवाडी बांधकामासाठी जिल्हास्तरावरून रु.२२८३.५६ व राज्यस्तरावरून रु.६००.०० लाख असा एकूण रु.२८८३.५६ लाख इतका नियतव्यय राखून ठेवण्यात आला आहे. पाळणाघर योजनेसाठी जिल्हास्तरावरून रु.२१७.०१ लाख इतका नियतव्यय राखून ठेवण्यात आला आहे.

### (ब) भारतरत्न डॉ.ए.पी.जे.अब्दुल कलाम अमृत आहार योजना-

अनुसूचित क्षेत्रातील कुपोषण, बालमृत्यू व कमी वजनाची बालके जन्माला येणे यासारख्या गंभीर समास्यांवर मात करण्यासाठी राज्यशासनाच्या वतीने उपयायोजना म्हणून भारतरत्न डॉ.ए.पी.जे.अब्दुल कलाम अमृत आहार योजना सुरु करण्यात आली आहे.

अनुसूचित क्षेत्रात स्त्रीयांच्या आहारातील उष्मांक (calaries) व प्रथिनांच्या कमतरतेमुळे कमी वजनाची बालके जन्माला येण्याचे प्रमाण जास्त आहे. आदिवासी स्त्रीयामध्ये गरोदरपणाच्या शेवटच्या तीमाहीमध्ये वजनवाढीचे प्रमाण कमी असल्यामुळे त्याचा परिणाम बाळाच्या वजनावर होऊन कमी वजनाची बालके जन्माला येतात. तसेच बालक जन्मानंतर पहिले ३ महिने मुल पूर्णपणे मातेवर अवलंबून असल्यामुळे या कालावधीत मातेचे आरोग्य व पोषण चांगले राहणे आवश्यक आहे. त्यामुळे बालक जन्मापूर्वी गरोदर स्त्रीला ३ महिने व बालक जन्मानंतर स्तनदा मातेस ३ महिने याप्रमाणे ताजा चौरस आहार देणे अधिक उपयुक्त ठरणार आहे. अनुसूचित क्षेत्र व अतिरीक्त आदिवासी उपयोजना क्षेत्रातील गरोदर स्त्रीया व स्तनदा मातांना एकवेळचा चौरस आहार देण्याच्या योजनेस दि. १८.११.२०१५ रोजीच्या शासन निर्णयान्वये मान्यता देण्यात आली आहे.

सदर योजनेनुसार राज्यातील १६ आदिवासी जिल्ह्यातील अनुसूचित क्षेत्र व अतिरीक्त आदिवासी उपयोजना क्षेत्रामधील साधारणतः १३५९३ अंगणवाड्यांमध्ये ही योजना राबविण्यात येत आहे. अनुसूचित क्षेत्रातील गरोदर स्त्रीयांना शेवटच्या तीमाहीत व स्तनदा मातांना बाळंतपणानंतर पहिल्या तीमाहीत याप्रमाणे ६ महिन्यांच्या

कालावधीकरीता एकवेळचा चौरस आहार देण्यात येत आहे. प्रती लाभार्थी प्रतीदिन आहाराचा सरासरी खर्च रु.२५/- एवढा असून अनुसूचित क्षेत्रातील अंगणवाडी क्षेत्रांमधील साधारणतः एकूण ८५ हजार एवढ्या गरोदर स्त्रीया व स्तनदा माता या योजनेचा लाभ घेत आहेत. सन २०१६-१७ साठी सदर योजनेकरीता रु.५९७१.६८ लाख एवढा नियतव्यय उपलब्ध करून देण्यात आला आहे.

\*\*\*

### प्रकरण - २३

#### कामगार व कामगार कल्याण (औद्योगिक प्रशिक्षण संस्था)

#### शिल्प कारागीर प्रशिक्षण कार्यक्रम :-

कौशल्य व ज्ञान देशाच्या आर्थिक व सामाजिक विकासासाठी अत्यंत महत्वाचे घटक आहेत. कामगारांच्या कौशल्य क्षमतेनुसार देशाची आर्थिक स्थिती जास्त उत्पादनशिल नाविन्यपूर्ण स्पर्धात्मक होते. वेगवेगळे रोजगार व त्यांचे स्तर रोजगार क्षमतेत वाढ, रोजगाराच्या नवीन संधी हे आर्थिक विकासाचे केंद्र आहे. यासाठी शिल्प कारागीर प्रशिक्षण योजना व शिकाऊ उमेदवारी योजना या योजनेची कौशल्ययुक्त मनुष्यबळ निर्मितीची योजना व त्यात जागतिक स्तरावर लागणारे कुशल मनुष्यबळ तयार करण्यासाठी ११ व्या पंचवर्षिक योजनेत अधिक भर देण्यात आलेला आहे. यासाठी मा.पंतप्रधान व मा.केंद्रीय वित्त मंत्री यांनी जागतिक स्तरावर कौशल्य निर्मितीच्या तसेच असंघटीत क्षेत्रातील रोजगार निर्मितीसाठी प्रशिक्षणाच्या विविध योजना सुरु करण्याची घोषणा केली आहे.

शिल्प कारागीर प्रशिक्षण योजना यासाठी पायाभूत सुविधा निर्माण करण्यासाठी मोठ्या प्रमाणात खर्च करावा लागतो. यामध्ये इमारत बांधकाम, यंत्रसामुग्री, कर्मचारी यांचा अधिक खर्च आहे.

राज्यात आदिवासी उपयोजनेंतर्गत एकूण ५६ औद्योगिक प्रशिक्षण संस्था कार्यरत असून, त्यामधील विद्यार्थी प्रवेश क्षमता १०१८८ एवढी आहे. तसेच २८ आदिवासी आश्रमशाळा सुरु करण्यात आल्या असून त्याची प्रवेशक्षमता २३१२ इतकी असून, यामध्ये ६ जिल्ह्यांचा ३० तालुक्यांचा समावेश आहे. शिल्प कारागीर प्रशिक्षण योजनेंतर्गत राबविण्यात येणाऱ्या औद्योगिक प्रशिक्षण संस्थांसाठी केंद्रशासनाने ठरवून दिलेल्या मानकाप्रमाणे इमारत बांधकाम, यंत्रसामुग्री व निदेशक यांची आवश्यकता असते. एन.सी.व्ही.टी. ने निर्देशित केलेल्या व्यवसायात प्रशिक्षण दिले जाते.

(रु.लाखात)

अ.क्र.	योजना	नियतव्यय
	<b>राज्यस्तर</b>	
१	व्यवसाय शिक्षणाचे सार्वत्रिकरण + बांधकाम	३००.००
	<b>जिल्हास्तर</b>	
१.	विद्यमान औ. प्र. संस्थेतील उपकरणांच्या त्रुटी भरून काढणे	९२३.७९
२.	नवीन औद्योगिक प्रशिक्षण संस्था स्थापना करणे	५३६.९८
३.	कमी मागणीच्या व्यवसायाऐवजी जादा मागणी असलेले व्यवसाय अभ्यासक्रम सुरु करणे.	०.००
४.	मुलभूत प्रशिक्षण केंद्र स्थापन करणे.	०.००
५.	औद्योगिक प्रशिक्षण संस्थेकरिता कार्य शाळा / प्रशासनिक इमारतीचे बांधकाम	२८०४.६९
६.	चालू औद्योगिक प्रशिक्षण संस्थामध्ये जादा जागा सुरु करणे	०.००

अ.क्र.	योजना	नियतव्यय
७.	रोजगाराभिमुख व्यवसाय शिक्षणाचे सार्वत्रिकरण	२२११.२५
८.	एकूण नवीन योजना	०.००
	<b>एकूण जिल्हास्तर</b>	<b>६४७९.३६</b>
	<b>एकूण राज्यस्तर + जिल्हास्तर</b>	<b>६७७९.३६</b>

### वार्षिक योजना २०१६-१७ करिता खालील योजना आहेत

#### जिल्हास्तरीय योजना

#### २) यंत्रसामुग्रीची त्रुटी भरून काढणे

राज्यातील ५६ आदिवासी औद्योगिक प्रशिक्षण संस्थांमधील विविध व्यवसायांच्या प्रमाणित केलेल्या तसेच जुनी निर्लेखित झालेली यंत्रसामुग्री ऐवजी नवीन यंत्रसामुग्री घेण्यासाठी वार्षिक योजना २०१६-१७ मध्ये रु.९२३.७९ लाख एवढा नियतव्यय मंजूर करण्यात आला आहे.

#### २) प्रशाकीय इमारत व कार्यशाळा इमारत बांधकाम आणि वसतिगृह बांधकाम

५६ संस्थांपैकी २४ संस्थांचे इमारत बांधकाम पूर्ण करण्यात आलेले आहे. सध्या २६ संस्थांचे बांधकाम सुरु आहेत. तसेच ६ नवीन संस्थांचे बांधकाम करण्यासाठी वार्षिक योजना २०१६-१७ मध्ये रु.२८०४.६९ लाख एवढा नियतव्यय मंजूर करण्यात आला आहे.

#### ३) विद्यमान औद्योगिक प्रशिक्षण संस्थांमध्ये नवीन व्यवसाय सुरु करणे

आदिवासी उपयोजनेतर्गत सुरु असलेल्या संस्थांमध्ये व विशेषतः नक्षलग्रस्त भागातील संस्थांकरिता नवीन व्यवसाय सुरु करण्याचे प्रस्तावित आहे. यामध्ये खालील व्यवसायांचा समावेश आहे :-

- ७) कोपा
- ७) डी.टी.पी.
- ७) आय.टी.
- ७) मेडिकल इलेक्ट्रॉनिक्स
- ७) कन्झुमर इलेक्ट्रॉनिक्स

#### ४) नवीन औद्योगिक प्रशिक्षण संस्थांची स्थापना करणे

महाराष्ट्र शासनाने राज्यातील नवनिर्मित तालुक्यात ३२ औद्योगिक प्रशिक्षण संस्था सुरु करण्याचा धोरणात्मक निर्णय घेतला असून, त्या अनुषंगाने ४ आदिवासी औद्योगिक प्रशिक्षण संस्था सुरु करण्यासाठी वार्षिक आदिवासी उपयोजना २०१६-१७ मध्ये रु.५३६.९८ लाख एवढा नियतव्यय मंजूर करण्यात आला आहे.

#### ५) कमी मागणीच्या ऐवजी जादा मागणीचे व्यवसाय अभ्यासक्रम सुरु करणे

औद्योगिककरणाच्या गरजेनुसार आधारित प्रशिक्षण कार्यक्रमाची व्यवस्था करणे व रोजगारांच्या संधी यांची सांगड घालण्याकरिता औद्योगिक प्रशिक्षण संस्थांमधील विद्यमान व्यवसाय अभ्यासक्रमांचा आढावा घेण्यात येतो व आवश्यक तेथे जुने व्यवसाय अभ्यासक्रम बंद करून नवीन व्यवसाय अभ्यासक्रम सुरु करण्यात येतात. आदिवासी उपयोजनेतर्गत कार्यरत असलेल्या औद्योगिक प्रशिक्षण संस्थांमधील अशा व्यवसाय अभ्यासक्रमांचा आढावा घेतल्यानंतर कमी मागणी असलेले व्यवसाय बंद करून नवीन व्यवसाय अभ्यासक्रम सुरु करण्याचे प्रस्तावित आहे.

**६) प्रोजेक्ट युनायटेड अंतर्गत अनुसूचित जमातीच्या उमेदवारांसाठी व्यवसायाभिमुख व्यवसाय शिक्षण व प्रशिक्षणाचे सार्वत्रिकरण**

या योजनेंतर्गत आदिवासी उमेदवारांसाठी व्यवसाय शिक्षण व प्रशिक्षणांच्या संधी उपलब्ध करून देण्यासाठी खालील १२ प्रस्तावांस सन २००४ पासून मान्यता देण्यात आलेली आहे. त्या योजनांची माहिती खालीलप्रमाणे आहे:-

अ) २८ आदिवासी आश्रमशाळांचे रुपांतर निवासी व्यवसाय शिक्षण आश्रमशाळेमध्ये करून तिथे ४ व्यवसाय सुरु करण्यात आले आहे. १४ आश्रमशाळांचे रुपांतर सन २००४-०५ मध्ये ८ आश्रमशाळांचे रुपांतर करण्यात आले. ६ आश्रमशाळांचे रुपांतर व पूर्व तयारी करून सन २०१३-१४ मध्ये सुरु करण्यात येणार आहे.

ब) आदिवासी क्षेत्रातील औद्योगिक प्रशिक्षण संस्थेच्या ठिकाणी किंवा जवळपासच्या असलेल्या आश्रमशाळेतील आदिवासी उमेदवारांसाठी ८ वी ते १० वी स्तरावर पूर्व व्यावसायिक शिक्षण देण्याची सोय संबंधित ११ औद्योगिक प्रशिक्षण संस्थेमध्ये सुरु करण्यात आली असून तसेच १० वी नंतर पुढे औद्योगिक प्रशिक्षण संस्थांमध्ये व्यवसाय प्रशिक्षणाच्या संधी उपलब्ध आहेत.

क) औद्योगिक प्रशिक्षण संस्थांतील वसतिगृहात राहणाऱ्या व वसतिगृहाबाहेर राहणाऱ्या अनुसूचित जमातीच्या उमेदवारांना अनुक्रमे रु.६००/- व रु.५००/- दरमहा निर्वाहभत्ता देण्यात येतो.

ड) आदिवासी उपयोजनेंतर्गत सुरु करण्यात आलेल्या शासकीय औद्योगिक प्रशिक्षण संस्थांसाठी वसतिगृहाची सोय करणे, या योजनेमध्ये ज्या आदिवासी औद्योगिक प्रशिक्षण संस्थांमध्ये वसतिगृहाची सोय नाही अशा संस्थांकरिता भाडे तत्वावर वसतिगृहाची सोय उपलब्ध करून देण्यात येते.

इ) ज्या आदिवासी औद्योगिक प्रशिक्षण संस्थांमध्ये वसतिगृह उपलब्ध नाही त्या संस्थांमध्ये वसतिगृहाचे बांधकाम करण्यात येत आहे.

फ) शिकाऊ उमेदवारी योजनेंतर्गत दुर्गम भागातील आदिवासी शिकाऊ उमेदवारांना निर्वाह भत्ता मिळणे या योजनेंतर्गत आदिवासी दुर्गम भागातील अनुसूचित जमातीच्या उमेदवारांना शिकाऊ उमेदवारी योजनेंतर्गत औद्योगिक आस्थापनामार्फत मिळणाऱ्या विद्यावेतन व्यतिरिक्त रु.१०००/- प्रतिमहा इतका उदरनिर्वाहासाठी भत्ता देण्यात येतो.

ज) आदिवासी औद्योगिक प्रशिक्षण संस्थांमध्ये कमी मागणीचे व्यवसाय बंद करून त्या ठिकाणी जादा मागणीचे नवीन व्यवसाय सुरु करणे.

च) आदिवासी औद्योगिक प्रशिक्षण संस्थांमध्ये नवीन व्यवसाय/अधिकच्या व्यवसाय तुकड्या सुरु करून अनुसूचित जमातीच्या उमेदवारांसाठी व्यवसाय प्रशिक्षणाच्या संधी वाढविणे.

सन २००४-०५ मध्ये १३ आदिवासी औद्योगिक प्रशिक्षण संस्थांमध्ये १८ नवीन व्यवसाय सुरु करण्यात आले आहेत व सन २००५-०६ मध्ये १४ आदिवासी औद्योगिक प्रशिक्षण संस्थांमध्ये १४ नवीन व्यवसाय सुरु केले आहेत.

छ) व्यवसाय प्रशिक्षणाद्वारे आदिवासी महिलांचे सक्षमीकरण करणे

०) आदिवासी महिलांसाठी अधिकच्या जागा निर्माण करणे, यामध्ये दोन आदिवासी संस्थांमध्ये प्रत्येकी ६ व्यवसाय फक्त आदिवासी महिलांसाठी सुरु करण्यात आले आहेत.

०) महिला औद्योगिक प्रशिक्षण संस्थांमध्ये दुसऱ्या पाळीत आदिवासी महिलांसाठी अधिकच्या सुविधा निर्माण करणे यामध्ये ५ महिलांच्या औद्योगिक प्रशिक्षण संस्थांमधून दुसऱ्या पाळीत नवीन अधिकच्या व्यवसायात ४३२ जागा निर्माण करण्यात आलेल्या आहेत.

o) २० आदिवासी औद्योगिक प्रशिक्षण संस्थांमध्ये आदिवासी महिलांसाठी १ व्यवसाय व १४ आदिवासी औद्योगिक प्रशिक्षण संस्थांमध्ये आदिवासी महिलांसाठी २ व्यवसाय सुरु करणे यामध्ये ३५ औद्योगिक प्रशिक्षण संस्थांमध्ये आदिवासी महिलांसाठी व्यवसाय सुरु करण्यात आले.

ठ) मागेल त्याला व्यवसाय प्रशिक्षण योजना अनुसूचित जमातीतील उमेदवारांना लागू करणे

सदर योजनेद्वारे आदिवासी क्षेत्रातील जे उमेदवार व्यवसाय प्रशिक्षणापासून वंचित राहतात त्यांच्यासाठी सदर योजनेद्वारे अल्प मुदतीचे त्यांच्या परिसरातील आदिवासी औद्योगिक प्रशिक्षण संस्थांमध्ये प्रशिक्षण देण्यात येते व सदर प्रशिक्षणाकरिता कोणतेही वयोमर्यादा नसून त्यांच्याकडून कोणतेही शुल्क आकारले जात नाही. तसेच प्रशिक्षणा दरम्यान संबंधित प्रशिक्षणार्थ्यांना दरमहा रु.१००/- विद्यावेतन दिले जाते व जे उमेदवार सेवागटातील व्यवसायामध्ये प्रशिक्षण पूर्ण करतात त्यांना रु.१०००/- किंमतीपर्यंतचे टूल किट्स स्वयंरोजगार सुरु करण्यासाठी मोफत देण्यात येते. सदर प्रशिक्षादरम्यान त्यांना उद्योजगता प्रशिक्षण याचेही प्रशिक्षण देण्यात येते.

भ) औद्योगिक प्रशिक्षण संस्थांमध्ये अनुसूचित जमातीतील प्रशिक्षणार्थ्यांसाठी पुस्तकपेढीचा विकास करणे

अनुसूचित जमातीतील प्रशिक्षणार्थ्यांना प्रशिक्षणादरम्यान संबंधित व्यवसायांसाठी आवश्यक असलेली पुस्तके उपलब्ध करून देण्यात येतात.

न) आदिवासी उपयोजनेतर्गत कार्यरत ५६ औद्योगिक प्रशिक्षण संस्थांतील यंत्रसामुग्रीची त्रुटी दूर करणे

या योजनेतर्गत आदिवासी औद्योगिक प्रशिक्षण संस्थांमध्ये कालानुरूपे जी यंत्रसामुग्री अतिशय जुनी झालेली आहे व त्यामुळे प्रशिक्षणावर फरक पडतो सदर यंत्रसामुग्री निर्लेखित करून त्याऐवजी नवीन यंत्रसामुग्री खरेदी करून संस्थेतील यंत्रसामुग्रीची त्रुटी दूर करण्यात येते. तसेच अधुनिकीकरणामुळे संस्थेमध्ये यंत्रसामुग्रीची असलेली त्रुटी दूर करण्यात येते. या योजनेकरिता सन २०१६-१७ मध्ये जिल्हास्तरावर रु.२२११.२५ लाख इतका नियतव्यय उपलब्ध करून देण्यात आलेला आहे तसेच राज्यस्तरावरून रु.३००.०० लक्ष नियतव्यय उपलब्ध करून देण्यात आलेला आहे.

#### ८) मुलभूत प्रशिक्षण तथा अनुषंगिक सूचना केंद्राची स्थापना करणे

केंद्र शासनाच्या उमेदवारी अधिनियम १९६१ नुसार उमेदवारी प्रशिक्षण कार्यक्रम राज्यात राबविला जातो. उद्योग आस्थापना, उत्पादक घटक यांना कुशल, अर्धकुशल प्रशिक्षणार्थी उपलब्ध करून देणे या कार्यक्रमाचा उद्देश आहे.

आदिवासी उपयोजनेतर्गत सन २०१६-१७ मध्ये कामगार व कामगार कल्याण या उपविकास क्षेत्रांतर्गत जिल्हास्तरावरून रु.६४७९.३६ लाख व राज्यस्तरावरून रु.३००.०० लाख असा एकूण रु.६७७९.३६ लाख एवढा नियतव्यय उपलब्ध करून देण्यात आलेला आहे.

\*\*\*

## प्रकरण - २४

### नव संजीवन योजना

आदिवासी लोकांसाठी असलेल्या पाणी पुरवठा, आरोग्य सुविधा इत्यादी सारख्या निरनिराळ्या योजनांची एकात्मिकपणे व समन्वयाने अंमलबजावणी करणे आणि त्यांना बळकटी देणे हे नव संजीवन योजनेचे उद्दिष्ट आहे. या योजनेचा योग्य त्या रितीने समन्वय सुनिश्चित न करताच पूर्वी विविध स्तरावर निरनिराळ्या अभिकरणामार्फत अंमलबजावणी करण्यात येत असे.

सध्या नवसंजीवन योजनेमध्ये खालील योजनांचा समावेश करण्यात आलेला असून त्याची एकाच अधिपत्याखाली अंमलबजावणी करण्यात येत आहे.

#### १. रोजगार कार्यक्रम

- अ) रोजगार हमी योजना
- ब) केंद्र सहाय्यित संपुर्ण ग्रामिण रोजगार योजना

#### २. आरोग्य सेवा

- अ. प्राथमिक आरोग्यविषयक सुविधांची तरतूद करणे
- ब. शुध्द व स्वच्छ पिण्याचे पाणी पुरविणे

#### ३. पोषण कार्यक्रम

- अ. एकात्मिकृत बालविकास योजना
- ब. शालेय पोषण कार्यक्रम

#### ४. अन्नधान्याचा पुरवठा

- अ. रास्त भावाच्या दुकानामार्फत अन्नधान्याचे वितरण
- ब. सुधारित सार्वजनिक वितरण पध्दती
- क. द्वार वितरण पध्दती

#### ५. खावटी कर्ज योजना

#### ६. धान्य बँक योजना

नवसंजीवन योजनेची आदिवासी उपयोजना क्षेत्र, अतिरिक्त आदिवासी उपयोजना क्षेत्र, मिनीमाडा क्षेत्रखंड आणि राज्यातील क्षेत्रखंड यामध्ये अंमलबजावणी करण्यात येत आहे.

आदिवासी उपयोजना क्षेत्रातील जिल्हयाचे जिल्हाधिकारी हे नवसंजीवन योजनेचे मुख्य अंमलबजावणी अधिकारी म्हणून देखील कार्य करतात आणि जिल्हा परिषदेचे मुख्य कार्यकारी अधिकारी, जिल्हा आरोग्य अधिकारी व एकात्मिकृत आदिवासी विकास प्रकल्पाचे (आयटीडीपी) प्रकल्प अधिकारी या योजनेत सक्रीय सहयोग व सहभाग असतो. वैयक्तिकपणे या योजनांची अंमलबजावणी करणारे अधिकारी हे नवसंजीवन योजनेच्या यशस्वी व प्रभावी अंमलबजावणीस जबाबदार असतात.

या योजनेत समावेश करण्यात आलेल्या विविध कार्यक्रमांचा जिल्हाधिकारी दरमहा आढावा घेत असतात. त्यांनी आपल्या जिल्हयातील जोखमीची /संवेदनक्षम क्षेत्र/क्षेत्रखंड/गांवे निश्चित करायाची असतात. जिल्हाधिकार्यांनी अशाप्रकारचे क्षेत्र/क्षेत्रखंड/गांवे ठरविताना पुढील मानके विचारात घ्यावयाची आहेत.

- (अ) अलिकडेच दुर्गम म्हणून घोषित करण्यात आलेली गांवे
- (ब) गतकाळात ज्या गांवामध्ये /क्षेत्रामध्ये मोठ्या प्रमाणावर कुपोषण झाले आहे ती गांवे
- (क) पावसाळयात दळणवळणाचा संपर्क तुटणारी गांवे
- (ड) ज्या गांवामध्ये शुध्द आणि स्वच्छ पाण्याचा पुरवठा होत नाही अशी गांवे

- (ई) प्राथमिक आरोग्य केंद्र आणि उपकेंद्रापासून खूप लांबवर असलेली गांवे
- (फ) ज्या गांवांमध्ये रास्त भाव दुकाने नाहीत अशी गांवे किंवा अशा रास्त भावाच्या दुकानाच्या ठिकाणापासून लांब असलेली गांवे
- (ग) पावसाळ्यात ज्या गांवांमध्ये रोजगार मिळणे अवघड काम असते अशी गांवे
- (ह) एकात्मिक बालविकास योजनेअंतर्गत ज्या गांवांमध्ये अंगणवाड्या नाहीत अशी गांवे

### आरोग्य सेवा

प्रादेशिक संस्थेच्या दृष्टीने आदिवासी क्षेत्र साधारणपणे दुर्गम भागात मोडते. त्यामुळे असे क्षेत्र वेळच्या वेळी आणि पुरेशा आरोग्य सुविधा मिळण्यापासून वंचित राहून जाते, असे दिसून येते. विशेषतः पावसाळ्याच्या मौसमांत जेव्हा दळणवळणाच्या सेवांमध्ये खंड पडतो, त्यावेळी अति दुर्गम भागात आरोग्य सुविधा पुरविता येत नाही. या बाबींवर मात करण्यासाठी अशा दुर्गम भागात सन १९९६-९७ पासून पावसाळ्याच्या कालावधीत खालीलप्रमाणे आरोग्य सुविधा पुरविण्याचा शासनाने निर्णय घेतला आहे. तसेच सन २००३-०४ या वर्षापासून मेळघाट पॅटर्न अंतर्गतच्या सर्व आरोग्यविषयक /पोषणविषयक योजना आदिवासी क्षेत्रातील सर्व जिल्ह्यात राबविण्याबाबतचा शासनाने निर्णय घेतला आहे व संवेदनशील आदिवासी भागात विशेष आरोग्य सुविधा पुरविणे या योजनेसाठी एकूण रु.२७०४.६६ लाख एवढा नियतव्यय सन २०१६-१७ या वर्षासाठी ठेवण्यात आलेला आहे.

### १. पाडा स्वयंसेवकांची नियुक्ती

आदिवासी गांवातील वस्ती-पाड्यांमध्ये विभागलेली असते. पाड्याच्या अतिदुर्गमतेमुळे विशेषतः पावसाळ्यात आदिवासींना आरोग्य सेवा पुरविणे जिकीरीचे होते. पर्यायाने आदिवासी क्षेत्रात हिवाताप व इतर सार्थीचे आजार मोठ्या प्रमाणावर फैलावतात.

### २. अति जोखमीच्या माता व ग्रेड ३ व ४ मधील मुलांचे सर्वेक्षण व औषधोपचार

आदिवासी उपयोजना क्षेत्रांतर्गत ५ अति संवेदनशील जिल्ह्यातील एकात्मिक आदिवासी उपयोजना क्षेत्रांतर्गत प्रत्येक पाड्यातील प्रत्येक कुटुंबांतील अति जोखमीच्या माता व कुपोषणाच्या श्रेणी ३ व ४ मधील मुलांचे सर्वेक्षण आणि औषधोपचार करण्यासाठी १७२ खास वैद्यकीय पथकाची स्थापना करण्यात आली आहे. प्रत्येक वैद्यकीय पथकासाठी रु.८०००/- प्रतिमाह मानधनावर वैद्यकीय अधिकाऱ्यांची नियुक्ती करण्यात आली आहे. ही योजना मे ते डिसेंबर या पावसाळ्याच्या कालावधीसाठी राबविण्यात येते. सदर योजना आता आदिवासी उपयोजना क्षेत्रातील सर्व जिल्ह्यात राबविण्याबाबत शासनाने निर्णय घेतलेला आहे.

### ३. अति जोखमीच्या गर्भवती महिलांना प्रसूतीपूर्व ३ महिने आणि प्रसूतीनंतर १ महिला मातृत्व अनुदान पुरविणे

मुदतपूर्व प्रसूती/जन्माची संख्या कमी करण्यासाठी ही योजना राबविण्यात येत आहे. या योजनेअंतर्गत अति जोखमीच्या महिलांना रु.२००/- प्रतिमाह ४ महिन्यासाठी आर्थिक सहाय्य पुरविण्यात येते.

वरील तीन योजना एकत्र करून संवेदनशील आदिवासी भागात विशेष आरोग्य सुविधा पुरविणे या योजनेसाठी एकूण रु.२७०४.६६ लाख एवढा नियतव्यय सन २०१६-१७ या वर्षासाठी ठेवण्यात आलेला आहे.

### ४. मानसेवी बालरोग तज्ञांची नियुक्ती करणे

ही योजना अमरावती जिल्ह्यातील फक्त धारणी आणि चिखलदरा तालुक्यासाठी आहे. धारणी आणि चिखलदर्यातील मुलांची तपासणी करण्यासाठी आलेला बालरोग तज्ञांना प्रति भेटी रु.३००/- इतके मानधन देण्यात येणार आहे.

#### ५. दाईच्या मासिक सभा

एकात्मिक आदिवासी विकास प्रकल्पामध्ये दायांकडून प्रसुतीची कामे केली जातात. बाळंतपणाच्या १०० टक्के नोंदी होण्यासाठी आणि अति जोखमीच्या माता आणि नवजात शिशु यांचे सर्वेक्षण व संनियंत्रण करण्यासाठी ही योजना राबविण्यात येत आहे. यासाठी रु.२२.७७ लाख एवढी तरतूद सन २०१६-१७ च्या आदिवासी उपयोजनेत उपलब्ध करून देण्यात आली आहे.

#### ११. ग्रामीण रुग्णालयात पेडीयाट्रीक आय.सी.युनीटची स्थापना करणे

बालमृत्यू कमी करण्यासाठी नंदूरबार जिल्ह्यासाठी पेडीयाट्रीक आय.सी.युनीटची स्थापना करण्यात येणार आहे. यासाठी नंदूरबार जिल्ह्यांकरिता सन २०१६-१७ साठी आदिवासी उपयोजनेतून रु.२.०० लाख इतका नियतव्यय ठेवण्यात आला आहे.

#### पोषण

अमरावती जिल्ह्यातील धारणी व चिखलदरा तालुका आणि ठाणे, नाशिक, धुळे व गडचिरोली जिल्ह्यातील अति दुर्गम आदिवासी भागातील १५ एकात्मिक बाल विकास प्रकल्पांतर्गत आदिवासींसाठी वाढीव पूरक पोषण आहार पुरविण्यात येणार आहे.

वाढीव पूरक पोषण आहाराचा सुधारीत दर खालील तक्त्यात दर्शविल्याप्रमाणे आहे.

अ.क्र.	लाभार्थींचा प्रकार	वाढीव पूरक पोषण आहाराचा दर
१.	० ते ६ महिने वयोगटासाठी मुले	रु. १.५०
२.	१ ते ३ वर्षे वयोगटातील मुले	रु. २.२५
३.	३ ते ६ वर्षे वयोगटातील मुले	रु. ४.५०
४.	गर्भवती महिला आणि स्तनदा माता	रु. ४.५०
५.	श्रेणी ३ व श्रेणी ४ मधील कुपोषित बालके	रु. ४.५०

#### रोजगार विषयक कार्यक्रम

प्रत्येक आदिवासी खेड्याला किंवा त्या खेड्याच्या गटाला अशा रितीने पुरेशा रोजगाराची संधी मिळाली पाहिजे की, जेणेकरून आदिवासींचे स्थलांतर होऊ नये. अशारितीने रोजगार कार्यक्रम राबविण्यासाठी पुरेशा प्रमाणात कामांना मंजुरी देण्यात आली आहे. रोजगार कार्यक्रमाखाली मजुरांना तातडीने मजुरी देण्यात येते व कोणतीही देयके प्रलंबित नाहीत.

#### खावटी कर्ज

पावसाळ्यात आदिवासी लोकांना कुपोषणापासून संरक्षण देण्याकरिता महाराष्ट्र शासन १९७८ पासून खावटी कर्ज योजनेची अंमलबजावणी करित आहे. या योजनेसाठी सुधारीत कर्ज मर्यादा खालीलप्रमाणे आहे :-

१.	शिधा पत्रिकेवरील ४ युनिटपर्यंतच्या कुटुंबांना	रु.२०००/-पर्यंत
२.	शिधापत्रिकेवरील ८ युनिटपर्यंतच्या कुटुंबांना	रु.३०००/-पर्यंत
३.	शिधा पत्रिकेवरील ८ युनिटच्या वरील कुटुंबांना	रु.४००० पर्यंत

तसेच पूर्वी ठरविल्याप्रमाणे ज्या कुटुंबांना श्रेणी ३ व श्रेणी ४ ची कुपोषित बालके असतील त्या कुटुंबांना त्यांच्यावरील थकबाकीचा विचार न करता खावटी कर्जाचा लाभ देण्यात येईल. या योजनेसाठी सन २०१६-१७ करीता रु.०.०१ कोटी इतका नियतव्यय ठेवण्यात आला आहे.



## धान्यकोष योजना :-

आदिवासी कुटुंबांना कर्जबाजारीपणामुळे या योजनेवर बंधने आली आहेत म्हणून राज्य शासनाने स्वेच्छा संस्था/बिगर शासकीय संस्था आणि ज्या संस्था या योजनेत सहभागी होण्यास उत्सुक असतील त्यांच्या सक्रीय सहकार्याने ग्रामस्तरावर पारंपारिक धान्य बँक योजनेची जुलै, १९९५ पासून अंमलबजावणी सुरु केली आहे.

प्रत्येक सभासद हंगामाच्या वेळी/किंवा हंगामाच्या लगत नंतर एका विशिष्ट प्रकारचा धान्य साठा धान्य बँक म्हणून जमा करेल आणि पावसाळ्यात त्यांच्या गरजेनुसार ते धान्य परत घेईल आणि पुढील हंगामाच्या वेळी/पुढील हंगामाच्या लगतनंतर तो धान्यसाठा व्याजासह परत करील.

या योजनेची वैशिष्ट्ये खालीलप्रमाणे आहेत.

- (१) **कार्यक्षेत्र** - ५० ते ५०० कुटुंबांची संख्या असलेल्या किंमान एका गांवात किंवा जास्तीत जास्त चार गांवांमध्ये एक धान्य बँक स्थापन करता येईल.
- (२) **योजनेची अंमलबजावणी व स्वरूप** - ही योजना स्वेच्छा अभिकरणामार्फत राबविण्यात येते. त्या संस्थामध्ये आदिवासी सहकारी संस्था, बिगर आदिवासी संघटना/स्वेच्छा अभिकरणे, मत्स्य संवर्धन संस्था इ. होत.
- (३) **कार्यकारी समिती**- यासाठी अन्नधान्य बँकेच्या सदस्यांनी निवडून दिलेल्या सभासदांची एक कार्यकारी समिती राहिल. त्या समितीमध्ये गांवातील स्विकृत पुढारी/जेष्ठ लोकांचा देखील समावेश राहिल.
- (४) **सभासदत्व** -आदिवासी आणि बिगर आदिवासी अशा दोन्ही प्रकारचे गांवकरी धान्य बँकेचे सभासद होण्यास पात्र असतात. तसेच भूमीहिन कुटुंबेसुद्धा सदस्य बनू शकतात.
- (५) **वर्गणी**- प्रत्येक सदस्य सुरुवातीला धान्य बँकेमध्ये आपली वर्गणी म्हणून विहित प्रमाणात धान्य जमा करील. जे आदिवासी सभासद बँकेस आपल्या हिश्याची वर्गणी देण्यास समर्थ नाहीत अशा आदिवासी सभासदांना एका वेळेचे सहाय्य म्हणून २/३ एवढ्या वर्गणीचा हिस्सा महाराष्ट्र राज्य सहकारी आदिवासी विकास महामंडळाकडून देण्यात येईल. उर्वरित १/३ भाग सभासदाने स्वतः दिला पाहिजे. सर्वसाधारणपणे सुरुवातीची प्रत्येक कुटुंबामागे १ किंवा दोन धान्य एवढी असेल.
- (६) **धान्याचा प्रकार** - त्या विशिष्ट क्षेत्रामध्ये जे धान्य पिकविण्यात येते आणि खाण्यासाठी वापरले जाते अशा धान्याचा धान्य बँकेत समावेश असेल. गरजेनुसार व धान्याच्या उपलब्धतेनुसार एकाच धान्य प्रकाराएवजी अधिक प्रकारचे धान्य ठेवावे किंवा कसे याबाबत कार्यकारी समिती स्वेच्छाधिकारानुसार निर्णय घेईल.
- (७) **धान्य साठवणूक** - स्थानिक ठिकाणी प्रचारात असलेल्या पारंपारिक पध्दतीने धान्य बँकेत धान्याचा साठा करण्यात येईल. धान्याचा साठा व त्यांची संरक्षण जपवणूक याबाबतची जबाबदारी ही कार्यकारी समितीची असेल.
- (८) **धान्य काढणे**- ज्या सभासदाने धान्याच्या बँकेत धान्य जमा केले असेल, केवळ अशाच सभासदाला धान्य बँकेतून धान्य मिळू शकेल.
- (९) **धान्याची परतफेड**- धान्य बँकेचा सभासद हा धान्य बँकत घेतलेले धान्य दुसऱ्या हंगामाच्या वेळी / दुसऱ्या हंगामाच्या लगतनंतर व्याजासह धान्य बँकेला परत करील. धान्य परत करण्याचा दर किमान १०५ टक्के असेल.
- (१०) **पर्यवेक्षण**- या योजनेचे संपूर्ण पर्यवेक्षण संबंधित अपर आयुक्त, आदिवासी विकास व संबंधित एकात्मिक आदिवासी विकास प्रकल्प अधिकारी यांच्याकडून करण्यात येईल.
- (११) **साधनसामुग्री**- तराजू/वजनमाने इत्यादी सारखी आवश्यक साधनसामुग्री न्युक्लिअस बजेट योजनेमधून एका वेळेचे म्हणून सहाय्य देण्यात येईल.

या योजनेची यशस्वीपणे अंमलबजावणी करण्याची जबाबदारी ही संयुक्तपणे क्षेत्रयंत्रणा आणि महाराष्ट्र राज्य सहकारी आदिवासी विकास महामंडळ याची असेल. ही योजना लवकरात लवकर सुरु करता यावी म्हणून आणि ग्रामस्थांना त्यांच्या क्षेत्रातील धान्य बँकेतून आगामी पावसाळयापासून धान्य मिळणे शक्य व्हावे म्हणून तात्काळ कार्यवाही करण्याबाबत सर्व संबंधित अधिकाऱ्यांना सूचना देण्यात आलेल्या आहेत. हे उद्दिष्ट्य साध्य करण्यासाठी स्वयंसेवी संस्थांना ही योजना सुरु करण्यासाठी आणि ज्या संस्था/अभिकरणे ही योजना सुरु करण्यास इच्छुक असतील अशा संस्था/अभिकरणे यांना उत्तेजन देणे आणि महाराष्ट्र राज्य सहकारी आदिवासी विकास महामंडळा इत्यादीकडे सभासदांची नोंदणी सुरवातीच्या धान्य साठयाच्या आवश्यकतेबाबतचे प्रस्ताव पाठविणे यासारख्या बाबींवर पुढील सर्व ती उपाययोजना करणे, ही योजना सुरु करण्यासाठी काही संस्थांनी तयारी दर्शविली असून आणि सुरवातीच्या धान्याच्या वर्गणीबाबतच्या मागण्या काही स्वेच्छा अभिकरणामार्फत महाराष्ट्र राज्य सहकारी आदिवासी विकास महामंडळकडे प्राप्त झाले आहे. या प्रयोजनासाठी आवश्यक असलेला निधी याआधी अलिकडेच शासनाकडून महाराष्ट्र राज्य सहकारी आदिवासी विकास महामंडळाकडे सुपूर्द करण्यात आला आहे.

नवसंजीवन योजनेची अंमलबजावणी करण्याचा एक भाग म्हणून आदिवासी उपयोजना क्षेत्रामध्ये पुरेशा प्रमाणात धान्याचा पुरवठा करण्यासाठी खूप काळजी घेण्यात येते. आदिवासी उपयोजना क्षेत्रांतर्गत १५ आदिवासी जिल्हयामध्ये ५५५७ रास्त भाव दुकाने कार्यरत आहेत. सन २००५ च्या पावसाळयात शासकीय कर्मचारी, सरपंच, पोलीस पाटील इत्यादीकडून ३५ हगामी गोदामे उघडण्यात आली व या जिल्ह्यांमध्ये पावसाळयापूर्वी ४१५६१ क्विंटल धान्याची साठवणूक करण्यात आली.

पावसाळयात दुर्गम आदिवासी क्षेत्राची दळणवळण करण्याच्या यंत्रणेत अडथळा येईल तेव्हा धान्याचा पुरवठा करण्यासंबंधातील गैरसोय टाळण्याच्या दृष्टीने ७ वाहनांनी ५८ रास्त भावांच्या दुकानामध्ये अन्नधान्याचा पुरवठा करण्यात आला आहे. भारत सरकारने पुरस्कृत केलेल्या सुधारित सार्वजनिक वितरण व्यवस्थेमुळे आदिवासी भागामध्ये नियमितपणे धान्याचा पुरवठा करण्यात येत आहे.

नवसंजीवन योजनेची योग्य, सुरळीत व प्रभावीपणे अंमलबजावणी करण्यासाठी जिल्हा, विभाग व राज्यस्तरावर नियमितपणे आढावा घेण्यात येत आहे.

\*\*\*

---

---

**ANNUAL TRIBAL SUB PLAN 2016-2017  
SECTOR WISE BREAK OF OUTLAY, ABSTRACT  
STATEMENT SHOWING SUB-SECTOR WISE BREAK-UP OF  
OUTLAYS, STATEMENT SHOWING DEVELOPMENT  
BOARD WISE BREAK-UP OF OUTLAYS AND TSP-1,  
TSP-3 STATEMENT**

वार्षिक आदिवासी उपयोजना २०१६-२०१७  
विकासशीर्षनिहाय व्ययाचा तपशील, उपशीर्षनिहाय व्ययाचे गोषवारा  
विवरणपत्र व टीएसपी-१, टीएसपी-३ विवरणपत्र

---

---

**Tribal Sub Plan 2016-17**

आदिवासी उपयोजना २०१६-१७

**Sectorwise Outlay**

विभागनिहाय नियतव्यय

(Rs. In lakhs)

(रुपये लाखात)

Sr.No.	Head of Department	State Level/Pool	Dist.Level	Total	Percentage of Total	अ.क्र. विकासशीर्ष
1	Agriculture & Allied Services	1230.00	23895.93	<b>25125.93</b>	4.69	१. कृषी व संलग्न सेवा
2	Rural Development	29393.59	34520.22	<b>63913.81</b>	11.93	२. ग्रामीण विकास
3	Irrigation & Flood control	6000.00	12710.23	<b>18710.23</b>	3.49	३. पाटबंधारे व पूरनियंत्रण
4	Power Development	0.00	10246.51	<b>10246.51</b>	1.91	४. विद्युत विकास
5	Industries & Minerals	0.00	149.82	<b>149.82</b>	0.03	५. उद्योग व खनिजे
6	Transport & Communication	30100.00	23026.55	<b>53126.55</b>	9.92	६. वाहतूक व दळणवळण
7	General Economics Services	200.00	15.00	<b>215.00</b>	0.04	७. सामान्य आर्थिक सेवा
8	Social & Community Services	165664.03	185083.43	<b>350747.46</b>	65.47	८. सामाजिक व सामूहिक सेवा
9	Innovative Schemes	0.00	5042.31	<b>5042.31</b>	0.94	९. नाविन्यपूर्ण योजना
10	Lamsam Budgeted	8494.18	0.00	<b>8494.18</b>	1.59	१०. ठोक अर्थसंकल्पीत तरतूद
<b>Total</b>		<b>241081.80</b>	<b>294690.00</b>	<b>535771.80</b>	<b>100.00</b>	<b>एकूण</b>
<b>Percentage</b>		<b>45.00</b>	<b>55.00</b>	<b>100.00</b>	<b>100.00</b>	<b>टक्केवारी</b>

## Annual Tribal Sub Plan 2016-17

वार्षिक आदिवासी उपयोजना २०१६-१७

### Sectorwise/Sub Sectorwise Outlay

विकासशीर्षनिहाय/उपविकासशीर्ष नियतव्यय

Rs. In Lakh

( रुपये लाखांत )

S.R. No	Sector / Sub Sector	DISTRICT जिल्हा	STATE राज्य	TOTAL एकूण	विकास क्षेत्र/उपविकास क्षेत्र
1	<b>I. Agriculture &amp; Allied Services</b>				<b>१. कृषी व संलग्न सेवा</b>
	1. Crop Husbandry	7037.42	1000.00	<b>8037.42</b>	१. पीकसंवर्धन (कृषी विभाग)
	2. Horticulture	168.37	0.00	<b>168.37</b>	२. फलोत्पादन (कृषी विभाग)
	<b>3. Soil and Water Conservation</b>				<b>३. मृद व जलसंधारण</b>
	Soil and Water Conservation (Rural Development)	6558.07	200.00	<b>6758.07</b>	मृद व जलसंधारण (ग्राम विकास विभाग)
	<b>Total Soil and Water Conservation</b>	<b>6558.07</b>	<b>200.00</b>	<b>6758.07</b>	<b>एकूण मृद व जलसंधारण</b>
	4. Animal Husbandry	2234.16	0.00	<b>2234.16</b>	४. पशुसंवर्धन (पदुम विभाग)
	5. Dairy Development	0.00	0.00	<b>0.00</b>	५. दुग्धव्यवसाय विकास (पदुम विभाग)
	6. Fishries	120.60	0.00	<b>120.60</b>	६. मत्स्यव्यवसाय विकास (पदुम विभाग)
	7. Forest	7352.03	0.00	<b>7352.03</b>	७. वने ( म.व व.वि.)
8. Co-operation	425.28	30.00	<b>455.28</b>	८. सहकार	
	<b>Total Agriculture and Allied Services</b>	<b>23895.93</b>	<b>1230.00</b>	<b>25125.93</b>	<b>एकूण - कृषी व संलग्न सेवा</b>
2	<b>II. Rural Development</b>				<b>२. ग्राम विकास विभाग</b>
	1. Jawhar Rojgar Yojna	26166.05	0.00	<b>26166.05</b>	१. जवाहर रोजगार योजना
	2. Community Development (Rural Development)	325.02	0.00	<b>325.02</b>	२. सामुहिक विकास (ग्रामविकास विभाग)
	3. Rural Sanitation Programme	8029.15	0.00	<b>8029.15</b>	३. ग्रामिण स्वच्छता कार्यक्रम
	4. Direct Funds for Grampanchayats	0.00	26788.59	<b>26788.59</b>	४. ग्रामपंचायतीकरीता थेट अनुदान
	5. National rural Livelihood Mission		788.00	<b>788.00</b>	५. राष्ट्रीय ग्रामीण जीवनोन्नती अभियान
	6. Financial assistance to Aajivika Skill development-Special Project for (TSP/OTSP) under MSRLM (State Share)		757.00	<b>757.00</b>	६. आजीविका कौशल्य विकास कार्यक्रमासाठी वित्तीय सहाय्य
	7. Rajiv Gandhi Panchayat Sashaktikaran Abhiyan		60.00	<b>60.00</b>	७. राजीव गांधी पंचायत सशक्तीकरण अभियान
	8. Pandit Din Dayal Upadhyay Land Purchasing Scheme for Housing		1000.00	<b>1000.00</b>	
		<b>Total Rural Development</b>	<b>34520.22</b>	<b>29393.59</b>	<b>63913.81</b>
3	<b>III. Irrigation and Flood Control</b>				<b>३. पाटबंधारे व पूरनियंत्रण</b>
	1. Major & Medium Irrigation (Irrigation Department)		856.90	<b>856.90</b>	१. मोठे व मध्यम पाटबंधारे (मंडळ) (जलसंपदा विभाग)
	2. Irrigation (Irrigation Department)	0.00	4143.10	<b>4143.10</b>	२. लघुपाटबंधारे (जलसंपदा विभाग)
	3. Minor Irrigation Project (Local Sector) (R.D.D.)	12610.23	800.00	<b>13410.23</b>	३. लघुपाटबंधारे (० ते १०० हेक्टर) (ग्रामविकास विभाग)
	4. Minor Irrigation Project (Local Sector) (Water Conservation Deptt)	100.00	200.00	<b>300.00</b>	४. लघुपाटबंधारे (१०१ ते २५० हेक्टर) (जलसंधारण विभाग)
	5. Ayacut Development	0.00	0.00	<b>0.00</b>	५. आयाकट विकास
		<b>Total Irrigation and Flood Control</b>	<b>12710.23</b>	<b>6000.00</b>	<b>18710.23</b>
4	<b>IV. Power Development</b>				<b>४. विद्युत विकास</b>
	1. Rural Electrification	9797.48	0.00	<b>9797.48</b>	१. ग्रामिण विद्युतीकरण (उ.ऊ.व का.वि.)
	2. Non Conservation Energy	449.03	0.00	<b>449.03</b>	२. अपारंपारिक ऊर्जा (उ.ऊ.व का.वि.)
	<b>Total Power Development</b>	<b>10246.51</b>	<b>0.00</b>	<b>10246.51</b>	<b>एकूण विद्युत विकास</b>
5	<b>V. Industry &amp; Minerals</b>				<b>५. उद्योग व खनिजे</b>
	1. Village & Small Industries (Industries)	149.82	0.00	<b>149.82</b>	१. लघुउद्योग (उद्योग विभाग) (उ.ऊ.व का.वि.)
		<b>149.82</b>	<b>0.00</b>	<b>149.82</b>	<b>एकूण एकूण उद्योग व खनिजे</b>
6	<b>VI - Transport</b>				<b>६. वाहतूक व दळणवळण</b>
	1. Roads and Bridges	23026.55	30000.00	<b>53026.55</b>	१. रस्ते व पूल (सां.बां.वि.)
	2. Home - Transport	0.00	100.00	<b>100.00</b>	२. गृह परिवहन
		<b>Total Transport</b>	<b>23026.55</b>	<b>30100.00</b>	<b>53126.55</b>

## Annual Tribal Sub Plan 2016-17

वार्षिक आदिवासी उपयोजना २०१६-१७

### Sectorwise/Sub Sectorwise Outlay

विकासशीर्षनिहाय/उपविकासशीर्ष नियतव्यय

Rs. In Lakh

( रुपये लाखांत )

S.R. No	Sector / Sub Sector	DISTRICT जिल्हा	STATE राज्य	TOTAL एकूण	विकास क्षेत्र/उपविकास क्षेत्र
7	<b>VII. General Economic Services</b>				<b>७. सामान्य आर्थिक सेवा</b>
	1.ForestTourism	15.00	200.00	215.00	१. वनपर्यटन ( म.व व.वि.)
	<b>Total General Economic Services</b>	<b>15.00</b>	<b>200.00</b>	<b>215.00</b>	<b>एकूण सामान्य आर्थिक सेवा</b>
8	<b>VIII. Social &amp; Community Services</b>				<b>८. सामाजिक व सामुहिक सेवा</b>
	1. General Education	14.57	7000.00	<b>7014.57</b>	१. सामान्य शिक्षण (शा.शि. व क्रि.वि.)
	2. Technical Education	1551.33	0.00	<b>1551.33</b>	२. तांत्रिक शिक्षण (उ. व तं.शि.वि.)
	3. Sports & Youth Welfare	2235.23	0.00	<b>2235.23</b>	३. क्रीडा व युवक कल्याण (शा.शि. व क्रि.वि.)
	4. Medical Education	70.00	0.00	<b>70.00</b>	४. वैद्यकीय शिक्षण (वै.शि.व औ.द्र.वि.)
	5.Higher Education	0.00	750.00	<b>750.00</b>	५ उच्च शिक्षण (उ. व तं.शि.वि.)
	6. Public Health	28185.80	0.00	<b>28185.80</b>	६. सार्वजनिक आरोग्य (सा.आ.वि.)
	7. Rural Water Supply & Sanitaton	6801.88	0.00	<b>6801.88</b>	७. ग्रामिण पाणी पुरवठा व स्वच्छता (पा.पु.व स्व.वि.)
	<b>8. Housing</b>				<b>८. गृहनिर्माण</b>
	Housing (Housing & Special Assistance Department)	0.00	0.00	<b>0.00</b>	गृहनिर्माण (गृहनिर्माण व विशेष सहाय्य विभाग)
	<b>Total Housing</b>	<b>0.00</b>	<b>0.00</b>	<b>0.00</b>	<b>एकूण : गृहनिर्माण</b>
	9. Urban Development	83.24	1000.00	<b>1083.24</b>	९. नगर विकास (न.वि.वि.)
	10. Information & Publicity	107.25	0.00	<b>107.25</b>	१०. माहिती व प्रसिध्दी (सा.प्र.वि.)
	11. Tribal Development Department	<b>126873.73</b>	<b>154314.03</b>	<b>281187.76</b>	११. आदिवासी विकास विभाग
	<b>12. Labour &amp; Labour Welfare</b>				<b>१२. कामगार व कामगार कल्याण</b>
	A) Labour & Labour Welfare (Higher Education Deptt)	6479.36	300.00	<b>6779.36</b>	अ) कामगार व कामगार कल्याण (उच्च व तंत्रशिक्षण विभाग)
	<b>Total Labour &amp; Labour Welfare</b>	<b>6479.36</b>	<b>300.00</b>	<b>6779.36</b>	<b>एकूण कामगार व कामगार कल्याण</b>
	<b>13.Women &amp; Child Development</b>				<b>१३.महिला व बालकल्याण विभाग</b>
	A. Social Welfare Department (W. & C. D. D.)	915.71	200.00	<b>1115.71</b>	अ) समाज कल्याण (म व बा क विभाग)
	B. Nutrition/Construction of Anganwadis/Sukanya Yojana/Dai Baitbaka	11765.33	2100.00	<b>13865.33</b>	ब) पोषण/अंगणवाडी बांधकाम /सुकन्या योजना/दाई बैठका
	<b>13. Total Women &amp; Child Development</b>	<b>12681.04</b>	<b>2300.00</b>	<b>14981.04</b>	<b>१३.एकूण महिला व बालकल्याण विभाग</b>
	<b>Total Social &amp; Community Services</b>	<b>185083.43</b>	<b>165664.03</b>	<b>350747.46</b>	<b>एकूण सामाजिक व सामुहिक सेवा</b>
	<b>Innovative Schemes</b>	<b>5042.31</b>	<b>0.00</b>	<b>5042.31</b>	<b>नाविन्यपूर्ण योजना</b>
	<b>Lumsum Budgeted Outlay</b>	<b>0.00</b>	<b>8494.18</b>	<b>8494.18</b>	<b>टोक अर्थसंकल्पीत केलेला नियतव्यय</b>
	<b>Total Tribal Sub Plan</b>	<b>294690.00</b>	<b>241081.80</b>	<b>535771.80</b>	<b>एकूण बेरीज</b>

## Abstract Statement of Annual Tribal Sub Plan 2016-17 Outlay Expenditure

वार्षिक आदिवासी उपयोजना सन २०१६-१७ नियतव्ययाचे व खर्चाचे उपशिर्षनिहाय गोषवारा विवरणपत्र (राज्यस्तर नियतव्यय )

रु.लाखांत

Sr.No. Name Of Scheme/Programme	Level of Scheme	C o d e	Annual Tribal Sub Plan 2014-2015 वार्षिक आदिवासी उपयोजना २०१४-२०१५	Annual Tribal Sub Plan 2015-2016 वार्षिक आदिवासी उपयोजना २०१५-२०१६		Annual Tribal Sub Plan 2016-2017 वार्षिक आदिवासी उपयोजना २०१६-२०१७		योजनेचा स्तर (राज्य/जिल्हा)	योजनेचे /कार्यक्रमाचे नांव
			Expenditure प्रत्यक्ष खर्च	Proposed Outlay वित्तरीत नियतव्यय	Expenditure खर्च	Proposed Outlay प्रस्तावित व्यय	Of which Capital Contents भांडवली भाग		
1	2	3	4	5	6	7	8	9	10
<b>Head Of Development (1) Agriculture &amp; Allied Services</b>									<b>विकास शीर्ष : (एक) कृषि व संलग्न सेवा</b>
<b>Sub Head</b>									<b>उपशीर्ष</b>
1. Crop Husbandary (Agriculture Department)	State		8897.05	1000.00	628.00	1000.00		राज्य	१. पीकसंवर्धन (कृषी विभाग)
	District			7501.16	7619.13	7037.42		जिल्हा	
	Total		<b>8897.05</b>	<b>8501.16</b>	<b>8247.13</b>	<b>8037.42</b>		एकूण	
2. Horticulture (Agriculture Department)	State		121.48					राज्य	२. फलोत्पादन (कृषी विभाग)
	District			142.90	109.94	168.37		जिल्हा	
	Total		<b>121.48</b>	<b>142.90</b>	<b>109.94</b>	<b>168.37</b>		एकूण	
3. Soil and Water Conservation (Water Conservation, Forest Department)	State		7993.27	1000.02	0.00	200.00		राज्य	३. मृद व जलसंधारण (कृषी व वनविभाग)
	District			6118.22	5981.71	6558.07		जिल्हा	
	Total		<b>7993.27</b>	<b>7118.24</b>	<b>5981.71</b>	<b>6758.07</b>		एकूण	
4. Animal Husbandry (Agriculture, Animal Husbandry, Dairy & Fisheries Department)	State		2437.74	1300.00	908.70	0.00		राज्य	४. पशुसंवर्धन
	District			2330.36	2018.86	2234.16		जिल्हा	कृषी, पशुसंवर्धन, दुग्धव्यवसाय व मत्स्यव्यवसाय विभाग
	Total		<b>2437.74</b>	<b>3630.36</b>	<b>2927.56</b>	<b>2234.16</b>		एकूण	





### Abstract Statement of Annual Tribal Sub Plan 2016-17 Outlay Expenditure

वार्षिक आदिवासी उपयोजना सन २०१६-१७ नियतव्ययाचे व खर्चाचे उपशिर्षनिहाय गोषवारा विवरणपत्र (राज्यस्तर नियतव्यय )

रु.लाखांत

Sr.No. Name Of Scheme/Programme	Level of Scheme	C o d e	Annual Tribal Sub Plan 2014-2015 वार्षिक आदिवासी उपयोजना २०१४-२०१५	Annual Tribal Sub Plan 2015-2016 वार्षिक आदिवासी उपयोजना २०१५-२०१६		Annual Tribal Sub Plan 2016-2017 वार्षिक आदिवासी उपयोजना २०१६-२०१७		योजनेचा स्तर (राज्य/जिल्हा)	योजनेचे /कार्यक्रमाचे नांव
			Expenditure प्रत्यक्ष खर्च	Proposed Outlay वित्तरीत नियतव्यय	Expenditure खर्च	Proposed Outlay प्रस्तावित व्यय	Of which Capital Contents भांडवली भाग		
1	2	3	4	5	6	7	8	9	10
10. Co-operation	State		1406.17	0.00	0.00	30.00		राज्य	१०. सहकार ( वस्त्रोद्योग विभाग)
	District			848.68	680.43	425.28		जिल्हा	सहकार
	Total		1406.17	848.68	680.43	455.28		एकूण	
<b>Total - Agriculture and Allied Services</b>	State					1230.00		राज्य	<b>एकूण कृषी व संलग्न सेवा</b>
	District					23895.93		जिल्हा	
<b>Grand Total - Agriculture and Allied Services</b>	Total		32164.62	31829.14	31105.56	25125.93		एकूण	
<b>Head of Development -II Rural Development</b>									<b>विकास शीर्ष : (दोन) ग्रामीण विकास</b>
<b>Sub Head</b>									<b>उपशीर्ष</b>
1. National Rural Livelihood Mission (Rural Development Department)	State		0.00	788.00	398.00	788.00		राज्य	१. राष्ट्रीय ग्रामीण जीवनोन्नती अभियान (राज्यस्तर)
	District		0.00	0.00	0.00	0.00		जिल्हा	(ग्राम विकास विभाग)
	Total		0.00	788.00	398.00	788.00		एकूण	
2. Pandit Din Dayal Upadhyay Land Purchasing Scheme for Housing (Rural Development Department)	State		0.00			1000.00		राज्य	२.पंडित दिनदयाळ उपाध्याय भूमी खरेदी योजना
	District		0.00	0.00	0.00	0.00		जिल्हा	(ग्राम विकास विभाग)
	Total		0.00	0.00	0.00	1000.00		एकूण	

### Abstract Statement of Annual Tribal Sub Plan 2016-17 Outlay Expenditure

वार्षिक आदिवासी उपयोजना सन २०१६-१७ नियतव्ययाचे व खर्चाचे उपशिर्षनिहाय गोषवारा विवरणपत्र (राज्यस्तर नियतव्यय )

रु.लाखांत

Sr.No. Name Of Scheme/Programme	Level of Scheme	C o d e	Annual Tribal Sub Plan 2014-2015 वार्षिक आदिवासी उपयोजना २०१४-२०१५	Annual Tribal Sub Plan 2015-2016 वार्षिक आदिवासी उपयोजना २०१५-२०१६		Annual Tribal Sub Plan 2016-2017 वार्षिक आदिवासी उपयोजना २०१६-२०१७		योजनेचा स्तर (राज्य/जिल्हा)	योजनेचे /कार्यक्रमाचे नांव
				Expenditure प्रत्यक्ष खर्च	Proposed Outlay वित्तरीत नियतव्यय	Expenditure खर्च	Proposed Outlay प्रस्तावित व्यय		
1	2	3	4	5	6	7	8	9	10
3.Rajiv Gandhi Panchayat Sashaktikaran Abhiyan	State		42.75	60.00	0.00	60.00		राज्य	३. राजीव गांधी पंचायत सशक्तीकरण अभियान
	District		0.00			0.00		जिल्हा	
	Total		42.75	60.00	0.00	60.00		एकूण	
4. Jawahar Rojgar Yojana (Rural Development Department)	State		18311.81	14445.68	21442.63	0.00		राज्य	४. जवाहर रोजगार योजना
	District					26166.05		जिल्हा	(ग्राम विकास विभाग)
	Total		18311.81	14445.68	21442.63	26166.05		एकूण	
5. Rural Sanitation Programme	State		0.00			0.00		राज्य	५. ग्रामीण स्वच्छता कार्यक्रम
	District		484.00	3578.29	2757.66	8029.15		जिल्हा	
	Total		484.00	3578.29	2757.66	8029.15		एकूण	
6. Direct Funds for Grampanchayats (R.D.D.Department)	State			25850.00	18095.00	26788.59		राज्य	६. ग्रामपंचायतीकरीता थेट अनुदान
	District					0.00		जिल्हा	(ग्राम विकास विभाग)
	Total		0.00	25850.00	18095.00	26788.59		एकूण	
7. Community Development	State					0.00		राज्य	७. सामूहिक विकास
	District		86.06	275.00	273.76	325.02		जिल्हा	
	Total		86.06	275.00	273.76	325.02		एकूण	

## Abstract Statement of Annual Tribal Sub Plan 2016-17 Outlay Expenditure

वार्षिक आदिवासी उपयोजना सन २०१६-१७ नियतव्ययाचे व खर्चाचे उपशिर्षनिहाय गोषवारा विवरणपत्र (राज्यस्तर नियतव्यय )

रु.लाखांत

Sr.No. Name Of Scheme/Programme	Level of Scheme	C o d e	Annual Tribal Sub Plan 2014-2015 वार्षिक आदिवासी उपयोजना २०१४-२०१५	Annual Tribal Sub Plan 2015-2016 वार्षिक आदिवासी उपयोजना २०१५-२०१६		Annual Tribal Sub Plan 2016-2017 वार्षिक आदिवासी उपयोजना २०१६-२०१७		योजनेचा स्तर (राज्य/जिल्हा)	योजनेचे /कार्यक्रमाचे नांव
			Expenditure प्रत्यक्ष खर्च	Proposed Outlay वित्तरीत नियतव्यय	Expenditure खर्च	Proposed Outlay प्रस्तावित व्यय	Of which Capital Contents भांडवली भाग		
1	2	3	4	5	6	7	8	9	10
8. Financial assistance to Aajivika Skill development-Special Project for (TSP/OTSP) under MSRLM (State Share)	State		0.00	757.00	656.88	757.00		राज्य	८. आजीवीका कौशल्य विकास कार्यक्रमासाठी वित्तीय सहाय्य
	District		0.00			0.00		जिल्हा	
	Total		0.00	757.00	656.88	757.00		एकूण	
<b>Total - Rural Development</b>	State					29393.59		राज्य	एकूण - ग्रामीण विकास
	District					34520.22		जिल्हा	
<b>Grand Total - Rural Development</b>	Total		18924.62	45753.97	43623.93	63913.81		एकूण	एकूण
<b>Head of Development-III Special Area Programme</b>									विकासशीर्ष : (तीन) विशेष क्षेत्रीय कार्यक्रम
<b>Sub Head</b>									उपशीर्ष
1.Special Programme for Development of Hill Areas (PD/State Pool) (Planning Department)	State							राज्य	१. डोंगरी क्षेत्र विकासाकरिता विशेष कार्यक्रम
	District							जिल्हा	
	Total			0.00		0.00		एकूण	
<b>Total-Special Area programme</b>	State							राज्य	एकूण -विशेष क्षेत्र कार्यक्रम
	District							जिल्हा	
	Total			0.00		0.00		एकूण	

## Abstract Statement of Annual Tribal Sub Plan 2016-17 Outlay Expenditure

वार्षिक आदिवासी उपयोजना सन २०१६-१७ नियतव्ययाचे व खर्चाचे उपशिर्षनिहाय गोषवारा विवरणपत्र (राज्यस्तर नियतव्यय )

रु.लाखांत

Sr.No. Name Of Scheme/Programme	Level of Scheme	C o d e	Annual Tribal Sub Plan 2014-2015 वार्षिक आदिवासी उपयोजना २०१४-२०१५	Annual Tribal Sub Plan 2015-2016 वार्षिक आदिवासी उपयोजना २०१५-२०१६		Annual Tribal Sub Plan 2016-2017 वार्षिक आदिवासी उपयोजना २०१६-२०१७		योजनेचा स्तर (राज्य/जिल्हा)	योजनेचे /कार्यक्रमाचे नांव
			Expenditure प्रत्यक्ष खर्च	Proposed Outlay वित्तरीत नियतव्यय	Expenditure खर्च	Proposed Outlay प्रस्तावित व्यय	Of which Capital Contents भांडवली भाग		
1	2	3	4	5	6	7	8	9	10
<b>Head of Development-IV Irrigation and Flood Control</b>									<b>विकासशीर्ष : (चार) पाटबंधारे व पूरनियंत्रण</b>
<b>Sub Head</b>									<b>उपशीर्ष</b>
(A) Irrigation									(अ) पाटबंधारे
1.Major Irrigation	State		564.44	856.90	1200.15			राज्य	१. ल.पा. महामंडळे
(Irrigation Department)	District							जिल्हा	(पाटबंधारे विभाग)
	Total		<b>564.44</b>			<b>0.00</b>		एकूण	
2.Medium Irrigation Project	State		2657.72	4143.11	948.70	856.90		राज्य	२. मध्यम पाटबंधारे प्रकल्प महामंडळ
(Irrigation Department)	District			1709.12	1158.81	0.00		जिल्हा	(पाटबंधारे विभाग)
	Total		<b>2657.72</b>	<b>5852.23</b>	<b>2107.51</b>	<b>856.90</b>		एकूण	
	State		0.00	0.00		0.00		राज्य	३. पुनर्वसन
(Revenue and Forests Department)	District		0.00	0.00		0.00		जिल्हा	(महसूल व वनविभाग)
	Total		<b>0.00</b>	<b>0.00</b>	<b>0.00</b>	<b>0.00</b>		एकूण	
4. Minor Irrigation									४. लघुपाटबंधारे
(Local Sector)	State		8476.67	800.00	512.48	800.00		राज्य	(स्थानिकक्षेत्र)
(Rural Development Department)	District			9763.61	9770.58	12610.23		जिल्हा	(ग्राम विकास विभाग)
	Total		<b>8476.67</b>	<b>10563.61</b>	<b>10283.06</b>	<b>13410.23</b>		एकूण	

### Abstract Statement of Annual Tribal Sub Plan 2016-17 Outlay Expenditure

वार्षिक आदिवासी उपयोजना सन २०१६-१७ नियतव्ययाचे व खर्चाचे उपशिर्षनिहाय गोषवारा विवरणपत्र (राज्यस्तर नियतव्यय )

रु.लाखांत

Sr.No. Name Of Scheme/Programme	Level of Scheme	C o d e	Annual Tribal Sub Plan 2014-2015 वार्षिक आदिवासी उपयोजना २०१४-२०१५	Annual Tribal Sub Plan 2015-2016 वार्षिक आदिवासी उपयोजना २०१५-२०१६		Annual Tribal Sub Plan 2016-2017 वार्षिक आदिवासी उपयोजना २०१६-२०१७		योजनेचा स्तर (राज्य/जिल्हा)	योजनेचे /कार्यक्रमाचे नांव
			Expenditure प्रत्यक्ष खर्च	Proposed Outlay वित्तरीत नियतव्यय	Expenditure खर्च	Proposed Outlay प्रस्तावित व्यय	Of which Capital Contents भांडवली भाग		
1	2	3	4	5	6	7	8	9	10
5. Minor Irrigation Irrigation Department									५. लघुपाटबंधारे (पाटबंधारे विभाग)
(State Sector)	State		0.00	0.00	0.00	4143.10		राज्य	
	District					0.00		जिल्हा	
	Total		0.00	0.00	0.00	4143.10		एकूण	
6. Minor Irrigation									६. लघुपाटबंधारे
(Water Conservation Dept.)	State pool		2119.81	200.00	0.00	200.00		राज्य	(जलसंधारण विभाग)
	District			3538.98	1464.36	100.00		जिल्हा	
	Total		2119.81	3738.98	1464.36	300.00		एकूण	
7. Minor Irrigation									७. लघुपाटबंधारे
8. Ayacut Development	State			0.00		0.00		राज्य	८. आयाकट विकास
Agriculture Department	District			0.00		0.00		जिल्हा	(कृषी विभाग)
	Total			0.00	0.00	0.00		एकूण	
Total	State					6000.00			एकूण
	District					12710.23			
Grand Total Irrigation and Flood control	Total		13818.64	21011.72	15055.08	18710.23		एकूण	एकूण पाटबंधारे व पूरनियंत्रण

## Abstract Statement of Annual Tribal Sub Plan 2016-17 Outlay Expenditure

वार्षिक आदिवासी उपयोजना सन २०१६-१७ नियतव्ययाचे व खर्चाचे उपशिर्षनिहाय गोषवारा विवरणपत्र (राज्यस्तर नियतव्यय )

रु.लाखांत

Sr.No. Name Of Scheme/Programme	Level of Scheme	C o d e	Annual Tribal Sub Plan 2014-2015 वार्षिक आदिवासी उपयोजना २०१४-२०१५	Annual Tribal Sub Plan 2015-2016 वार्षिक आदिवासी उपयोजना २०१५-२०१६		Annual Tribal Sub Plan 2016-2017 वार्षिक आदिवासी उपयोजना २०१६-२०१७		योजनेचा स्तर (राज्य/जिल्हा)	योजनेचे /कार्यक्रमाचे नांव
			Expenditure प्रत्यक्ष खर्च	Proposed Outlay वित्तरीत नियतव्यय	Expenditure खर्च	Proposed Outlay प्रस्तावित व्यय	Of which Capital Contents भांडवली भाग		
1	2	3	4	5	6	7	8	9	10
<b>Head of Development V Power Development/Non Conservation Energy</b>									<b>विकास शीर्ष -५ विद्युत विकास/अपारंपारिक ऊर्जा</b>
Power Development/Non Conservation Energy	State		11162.85	2600.00	1820.00	0.00		राज्य	विद्युत विकास/अपारंपारिक ऊर्जा
Power Development	District			10432.13	10641.80	10246.51		जिल्हा	विद्युत विकास
<b>Grand Total Power Development</b>	Total		<b>11162.85</b>	<b>13032.13</b>	<b>12461.80</b>	<b>10246.51</b>		एकूण	एकूण विद्युत विकास
<b>Head of Development VI Industry &amp; Minerals</b>									<b>विकासशीर्ष-६ उद्योग व खनिज</b>
1. Village & Small Industries	State		0.00			0.00		राज्य	१. ग्रामीण व लघुउद्योग
(Industries Department)	District		93.86	145.44	120.09	149.82		जिल्हा	(उद्योग विभाग)
	Total		<b>93.86</b>	<b>145.44</b>	<b>120.09</b>	<b>149.82</b>		एकूण	
2. Village & Small Industries	State					0.00		राज्य	२. ग्रामीण व लघुउद्योग
(Education Department)	District					0.00		जिल्हा	(शिक्षण विभाग)
	Total					0.00		एकूण	
3. Village & Small Industries	State					0.00		राज्य	३. ग्रामीण व लघुउद्योग
(Co-operative & Textiles Department)	District					0.00		जिल्हा	(सहकार व वस्त्रोद्योग विभाग)
	Total					0.00		एकूण	
4. Large & Medium Industries	State					0.00		राज्य	४. मोठे व मध्यम उद्योग

### Abstract Statement of Annual Tribal Sub Plan 2016-17 Outlay Expenditure

वार्षिक आदिवासी उपयोजना सन २०१६-१७ नियतव्ययाचे व खर्चाचे उपशिर्षनिहाय गोषवारा विवरणपत्र (राज्यस्तर नियतव्यय )

रु.लाखांत

Sr.No.	Name Of Scheme/Programme	Level of Scheme	C o d e	Annual Tribal Sub Plan 2014-2015 वार्षिक आदिवासी उपयोजना २०१४-२०१५	Annual Tribal Sub Plan 2015-2016 वार्षिक आदिवासी उपयोजना २०१५-२०१६		Annual Tribal Sub Plan 2016-2017 वार्षिक आदिवासी उपयोजना २०१६-२०१७		योजनेचा स्तर (राज्य/जिल्हा)	योजनेचे /कार्यक्रमाचे नांव
					Expenditure प्रत्यक्ष खर्च	Proposed Outlay वित्तरीत नियतव्यय	Expenditure खर्च	Proposed Outlay प्रस्तावित व्यय		
1	2	3	4	5	6	7	8	9	10	
(C & T.D)	District						0.00		जिल्हा	(सहकार व वस्त्रोद्योग विभाग)
	Total						0.00		एकूण	
Total Industries & Minerals	State						0.00		राज्य	एकूण उद्योग व खनिज
	District			145.44	120.09		149.82		जिल्हा	
Grand Total Industries & Minerals	Total		93.86	145.44	120.09		149.82		एकूण	एकूण उद्योग व खनिज
<b>Head of Development VII - Transport</b>										
1.Roads & Bridges	State		66031.53	27500.04	26451.96		30000.00		राज्य	१. रस्ते व पूल (सां.बां.वि.)
	District			26913.89	27050.06		23026.55		जिल्हा	
	Total		66031.53	54413.93	53502.02		53026.55		एकूण	
2.Home Transport	State			100.00	0.00		100.00		राज्य	२. गृह परिवहन
	District						0.00		जिल्हा	
	Total			100.00	0.00		100.00		एकूण	
3. Roads (R.D.D)	State						0.00		राज्य	३. रस्ते (ग्रामविकास विभाग )
	District						0.00		जिल्हा	
	Total						0.00		एकूण	
Total	State						30100.00		राज्य	एकूण
	District						23026.55		जिल्हा	
Grand TotalTransport	Total		66031.53	54513.93	53502.02		53126.55		एकूण	एकूण बेरीज वाहतूक व दळणवळण

### Abstract Statement of Annual Tribal Sub Plan 2016-17 Outlay Expenditure

वार्षिक आदिवासी उपयोजना सन २०१६-१७ नियतव्ययाचे व खर्चाचे उपशिर्षनिहाय गोषवारा विवरणपत्र (राज्यस्तर नियतव्यय )

रु.लाखांत

Sr.No. Name Of Scheme/Programme	Level of Scheme	Code	Annual Tribal Sub Plan 2014-2015 वार्षिक आदिवासी उपयोजना २०१४-२०१५	Annual Tribal Sub Plan 2015-2016 वार्षिक आदिवासी उपयोजना २०१५-२०१६		Annual Tribal Sub Plan 2016-2017 वार्षिक आदिवासी उपयोजना २०१६-२०१७		योजनेचा स्तर (राज्य/जिल्हा)	योजनेचे /कार्यक्रमाचे नांव
			Expenditure प्रत्यक्ष खर्च	Proposed Outlay वित्तरीत नियतव्यय	Expenditure खर्च	Proposed Outlay प्रस्तावित व्यय	Of which Capital Contents भांडवली भाग		
1	2	3	4	5	6	7	8	9	10
<b>Head of Development VIII - Gen. Economic Services</b>									
Gen. Economic Services	State		993.46	1000.00	0.00	200.00		राज्य	सामान्य आर्थिक सेव
	District			722.52	1397.02	15.00		जिल्हा	
	Total		<b>993.46</b>	<b>1722.52</b>	<b>1397.02</b>	<b>215.00</b>		एकूण	
Grand Total Gen. Economic Services	State			<b>1722.52</b>	<b>1397.02</b>	200.00		राज्य	एकूण सामान्य आर्थिक सेवा
	District					15.00		जिल्हा	
	Total		<b>993.46</b>	<b>1722.52</b>	<b>1397.02</b>	<b>215.00</b>		एकूण	
<b>Head of Development IX - Social &amp; Community Services</b>									
1. General Education	State		3641.21	6999.90	6453.73	7000.00		राज्य	१. सामान्य शिक्षण
	District					14.57		जिल्हा	
	Total		<b>3641.21</b>	<b>6999.90</b>	<b>6453.73</b>	<b>7014.57</b>		एकूण	
2. Technical Education	State		259.69	0.00	0.00	750.00		राज्य	२. तांत्रिक शिक्षण/उच्च शिक्षण
	District			1704.29	386.08	1551.33		जिल्हा	
	Total		<b>259.69</b>	<b>1704.29</b>	<b>386.08</b>	<b>2301.33</b>		एकूण	
3. Art & Culture	State					0.00		राज्य	३. कला व संस्कृती
	District					0.00		जिल्हा	



### Abstract Statement of Annual Tribal Sub Plan 2016-17 Outlay Expenditure

वार्षिक आदिवासी उपयोजना सन २०१६-१७ नियतव्ययाचे व खर्चाचे उपशिर्षनिहाय गोषवारा विवरणपत्र (राज्यस्तर नियतव्यय )

रु.लाखांत

Sr.No.	Name Of Scheme/Programme	Level of Scheme	C o d e	Annual Tribal Sub Plan 2014-2015 वार्षिक आदिवासी उपयोजना २०१४-२०१५	Annual Tribal Sub Plan 2016-2017 वार्षिक आदिवासी उपयोजना २०१६-२०१७		Annual Tribal Sub Plan 2016-2017 वार्षिक आदिवासी उपयोजना २०१६-२०१७		योजनेचा स्तर (राज्य/जिल्हा)	योजनेचे /कार्यक्रमाचे नांव
					Expenditure प्रत्यक्ष खर्च	Proposed Outlay वित्तरीत नियतव्यय	Expenditure खर्च	Proposed Outlay प्रस्तावित व्यय		
1	2	3	4	5	6	7	8	9	10	
		Total					0.00	एकूण		
4.	Sports & Youth Welfare	State	0.00				0.00	राज्य	४. क्रीडा व युवक कल्याण	
		District	1136.19	1855.34	1777.60		2235.23	जिल्हा		
		Total	1136.19	1855.34	1777.60		2235.23	एकूण		
5.	Medical Education	State	0.00	0.00			0.00	राज्य	५. वैद्यकीय शिक्षण	
		District	136.75	115.00	75.00		70.00	जिल्हा		
		Total	136.75	115.00	75.00		70.00	एकूण		
6.	Public Health	State		2553.90	2974.91		0.01	राज्य	६. सार्वजनिक आरोग्य	
		District	22054.17	26716.16	19074.95		28185.80	जिल्हा		
		Total	22054.17	29270.06	22049.86		28185.81	एकूण		
7.	Water Supply & Sanitation	State						राज्य	७. पाणीपुरवठा व जलनिःसारण	
		District	13002.23	7379.62	5716.53		6801.88	जिल्हा		
		Total	13002.23	7379.62	5716.53		6801.88	एकूण		
8.	Housing	State					0.00	राज्य	८. गृहनिर्माण	
		District					0.00	जिल्हा		
		Total	0.00	0.00	0.00		0.00	एकूण		
9.	Urban Development	State		600.00	420.00		1000.00	राज्य	९. नगर विकास	
		District	365.00	510.36	502.85		83.24	जिल्हा		

**Abstract Statement of Annual Tribal Sub Plan 2016-17 Outlay Expenditure**

वार्षिक आदिवासी उपयोजना सन २०१६-१७ नियतव्ययाचे व खर्चाचे उपशिर्षनिहाय गोषवारा विवरणपत्र (राज्यस्तर नियतव्यय )

रु.लाखांत

Sr.No.	Name Of Scheme/Programme	Level of Scheme	C o d e	Annual Tribal Sub Plan 2014-2015 वार्षिक आदिवासी उपयोजना २०१४-२०१५	Annual Tribal Sub Plan 2015-2016 वार्षिक आदिवासी उपयोजना २०१५-२०१६		Annual Tribal Sub Plan 2016-2017 वार्षिक आदिवासी उपयोजना २०१६-२०१७		योजनेचा स्तर (राज्य/जिल्हा)	योजनेचे /कार्यक्रमाचे नांव
					Expenditure प्रत्यक्ष खर्च	Proposed Outlay वित्तरीत नियतव्यय	Expenditure खर्च	Proposed Outlay प्रस्तावित व्यय		
1		2	3	4	5	6	7	8	9	10
		Total		365.00	1110.36	922.85	1083.24		एकूण	
10.	Information & Publicity	State		0.00			0.00		राज्य	१०. माहिती व प्रसिध्दी
		District		58.26	92.71	92.09	107.25		जिल्हा	
		Total		58.26	92.71	92.09	107.25		एकूण	
11A.	Welfare of Backward Class (S.W.D.)	State		0.00			0.00		राज्य	११.अ. मागासवर्गीय कल्याण (स.क.वि.)
		District		0.00	0.00		0.00		जिल्हा	
		Total		0.00	0.00		0.00		एकूण	
11B.	Welfare of Backward Class (T.D.D.)	State		188470.36	126992.10	92127.58	129314.03		राज्य	११.ब. मागासवर्गीय कल्याण (आ.वि.वि.)
		District			129188.30	131888.21	126873.73		जिल्हा	
		Total		188470.36	256180.40	224015.79	256187.76		एकूण	
	Welfare of Backward Class (T.D.D.) S.C.A.	State		11787.00	12500.00	11626.00	12500.00		राज्य	११.क. मागासवर्गीय कल्याण (आ.वि.वि.) (टि.केंद्र.स.)
		District		0.00			0.00		जिल्हा	
		Total		11787.00	12500.00	11626.00	12500.00		एकूण	
	Welfare of Backward Class (T.D.D.) 275 (A)	State		12536.45	12874.00	12874.00	12500.00		राज्य	११.ड. मागासवर्गीय कल्याण (आ.वि.वि.) २७५ (अ)

### Abstract Statement of Annual Tribal Sub Plan 2016-17 Outlay Expenditure

वार्षिक आदिवासी उपयोजना सन २०१६-१७ नियतव्ययाचे व खर्चाचे उपशिर्षनिहाय गोषवारा विवरणपत्र (राज्यस्तर नियतव्यय )

रु.लाखांत

Sr.No. Name Of Scheme/Programme	Level of Scheme	Code	Annual Tribal Sub Plan 2014-2015 वार्षिक आदिवासी उपयोजना २०१४-२०१५	Annual Tribal Sub Plan 2015-2016 वार्षिक आदिवासी उपयोजना २०१५-२०१६		Annual Tribal Sub Plan 2016-2017 वार्षिक आदिवासी उपयोजना २०१६-२०१७		योजनेचा स्तर (राज्य/जिल्हा)	योजनेचे /कार्यक्रमाचे नांव
			Expenditure प्रत्यक्ष खर्च	Proposed Outlay वित्तरीत नियतव्यय	Expenditure खर्च	Proposed Outlay प्रस्तावित व्यय	Of which Capital Contents भांडवली भाग		
1	2	3	4	5	6	7	8	9	10
	District		0.00				0.00	जिल्हा	
	<b>Total</b>		<b>12536.45</b>	<b>12874.00</b>	<b>12874.00</b>		<b>12500.00</b>	एकूण	
12. Social Welfare ( Mahila & Balkalyan)	State			0.00	0.00		200.00	राज्य	१२. समाज कल्याण (म.व बा.क. विभाग)
	District		1031.55	1105.63	1223.73		915.71	जिल्हा	
	<b>Total</b>		<b>1031.55</b>	<b>1105.63</b>	<b>1223.73</b>		<b>1115.71</b>	एकूण	
13.Labour & Labour Welfare	State		3169.54	300.00	0.00		300.00	राज्य	१३. कामगार व कामगारकल्याण
	District			6215.03	3444.98		6479.36	जिल्हा	
	<b>Total</b>		<b>3169.54</b>	<b>6515.03</b>	<b>3444.98</b>		<b>6779.36</b>	एकूण	
14.Nutrition	State		2430.17	2538.02	1303.05		2100.00	राज्य	१४. पोषण
	District			3626.07	3507.94		11765.33	जिल्हा	
	<b>Total</b>		<b>2430.17</b>	<b>6164.09</b>	<b>4810.99</b>		<b>13865.33</b>	एकूण	
<b>Grand Total - Social &amp; Community Services</b>	State			<b>343866.43</b>	<b>295469.23</b>		<b>165664.04</b>	राज्य	<b>एकूण सामाजिक व सामूहिक सेवा</b>
	District						<b>185083.43</b>	जिल्हा	
	<b>Total</b>		<b>260078.57</b>	<b>343866.43</b>	<b>295469.23</b>		<b>350747.47</b>	एकूण	

**Abstract Statement of Annual Tribal Sub Plan 2016-17 Outlay Expenditure**

वार्षिक आदिवासी उपयोजना सन २०१६-१७ नियतव्ययाचे व खर्चाचे उपशिर्षनिहाय गोषवारा विवरणपत्र (राज्यस्तर नियतव्यय )

रु.लाखांत

Sr.No.	Name Of Scheme/Programme	Level of Scheme	C o d e	Annual Tribal Sub Plan 2014-2015 वार्षिक आदिवासी उपयोजना २०१४-२०१५	Annual Tribal Sub Plan 2015-2016 वार्षिक आदिवासी उपयोजना २०१५-२०१६		Annual Tribal Sub Plan 2016-2017 वार्षिक आदिवासी उपयोजना २०१६-२०१७		योजनेचा स्तर (राज्य/जिल्हा)	योजनेचे /कार्यक्रमाचे नांव
				Expenditure प्रत्यक्ष खर्च	Proposed Outlay वित्तरीत नियतव्यय	Expenditure खर्च	Proposed Outlay प्रस्तावित व्यय	Of which Capital Contents भांडवली भाग		
1	2	3	4	5	6	7	8	9	10	
15.	Innovative Schemes			5124.72	3520.27	5042.31		जिल्हा	१५. नाविन्यपूर्ण योजना	
16.	Undivided Fund					8494.17		राज्य	१६. अवित्रित नियतव्यय	
						8494.17		एकूण		
<b>Grand Total</b>		State	403268.15	517000.00	456255.00	241081.80		राज्य	एकूण बेरीज	
		District						जिल्हा		
		Total	403268.15	517000.00	456255.00	535771.80	एकूण			

## GN-1-A

## ANNUAL PLAN 2016-17 SECTOR / DEPARTMENTWISE AND DEVELOPMENT BOARDWISE OUTLAY

(Rs. in lakhs)

Sr. No.	Major Head / Sub-head / Schemes	Marathwada		Vidarbha Development		Rest of Maharashtra		Non - Divisible/State Level	Grand Total	योजनेचे/कार्यक्रमाचे नांव
		District Level	State Level	District Level	State Level	District Level	State Level			
		जिल्हा	राज्य	जिल्हा	राज्य	जिल्हा	राज्य	अविभाज्य/राज्य	एकूण बेरीज	
1	2	3	4	5	6	7	8	9	10	11
	<b>Head Of Development (I) Agriculture &amp; Allied Services</b>									विकास शिर्ष : (एक) कृषि व संलग्न सेवा
	<b>Sub Head</b>									उपशिर्ष
	1. Crop Husbandry	310.54		2471.86		4255.02		1000.00	8037.42	१. पीकसंवर्धन
	2.Horticulture(Agri.Dept.)	0.00		32.65		135.72		0.00	168.37	२. फलोत्पादन (कृषि विभाग)
	3.Soil and Water Conservation	140.03		1721.91		4696.13		200.00	6758.07	३. मृद व जलसंधारण
	4.Animal Husbandry	124.10		843.59		1266.47		0.00	2234.16	४. पशुसंवर्धन
	5.Dairy Development	0.00		0.00		0.00		0.00	0.00	५. दुग्धव्यवसाय
	6. Fisheries	0.10		29.55		90.95		0.00	120.60	६. मत्स्यव्यवसाय
	7. Forest	276.53		2127.84		4947.66		0.00	7352.03	७. वने
	8. Co-operation	2.50		166.52		256.26		30.00	455.28	८. सहकार
	<b>Total - Agriculture and Allied Services</b>	<b>853.80</b>		<b>7393.92</b>		<b>15648.21</b>		<b>1230.00</b>	<b>25125.93</b>	एकूण : कृषि व संलग्न सेवा
	<b>Head of Development -II Rural Development</b>									विकास शिर्ष : (दोन ) ग्रामीण विकास
	<b>Sub Head</b>									उपशिर्ष
	1.Maharashtra State Rural Livelihood Mission							788.00	788.00	१.महाराष्ट्र राज्य ग्रामीण जीवनोन्नती अभियान
	2. Direct Funds for Grampanchayats	0.00		0.00		0.00		26788.59	26788.59	२. ग्रामपंचायतीकरीता थेट अनुदान
	3.Rajiv Gandhi Panchayat Sashaktikaran Abhiyan							60.00	60.00	३. राजीव गांधी पंचायत सशक्तीकरण अभियान
	4. Jawahar Rojgar Yojana	146.54		8562.11		17457.40			26166.05	४. जवाहर रोजगार योजना
	5. Financial assistance to Aajivika Skill development-Special Project for (TSP/OTSP) under MSRLM (State Share)							757.00	757.00	५. आजीविका कौशल्य विकास कार्यक्रमासाठी वित्तीय सहाय्य
	6. Community Development	0.00		0.00		325.02			325.02	६. सामुहिक विकास

Sr. No.	Major Head / Sub-head / Schemes	Marathwada		Vidarbha Development		Rest of Maharashtra		Non - Divisible/State Level	Grand Total	योजनेचे/कार्यक्रमाचे नांव
		District Level	State Level	District Level	State Level	District Level	State Level			
		जिल्हा	राज्य	जिल्हा	राज्य	जिल्हा	राज्य	अविभाज्य/राज्य	एकूण बेरीज	
1	2	3	4	5	6	7	8	9	10	11
	7. Pandit Din Dayal Upadhyay Land Purchasing Scheme for Housing							1000.00		७.पंडित दिनदयाळ उपाध्याय भूमी खरेदी योजना
	8. Rural Sanitation Programme	250.00		669.01		7110.14			8029.15	८. ग्रामीण स्वच्छता कार्यक्रम
	<b>Total - Rural Development</b>	<b>396.54</b>		<b>9231.12</b>		<b>24892.56</b>		<b>29393.59</b>	<b>63913.81</b>	<b>एकूण : ग्रामीण विकास</b>
	<b>Head of Development-III Irrigation and Flood Control</b>									<b>विकास शिर्ष : (तीन) पाटबंधारे व पुरनियंत्रण</b>
	<b>Sub Head</b>									<b>उपशिर्ष</b>
	1. Rehabilitation (Revenue and Forests Department)									१. पुनर्वसन (महसूल व वन विभाग)
	2. Minor Irrigation (Local Sector) Rural Development Department	443.01		3358.34		8808.88		800.00	13410.23	२. लघुपाटबंधारे (स्थानिक क्षेत्र) ग्रामविकास विभाग
	3. Minor Irrigation (State Sector) (Irrigation Department)	0.00		0.00		0.00		4143.10	4143.10	३. लघुपाटबंधारे (राज्यक्षेत्र) पाटबंधारे विभाग
	4. Minor Irrigation (State Sector) (WCD)	0.00		0.00		100.00		200.00	300.00	४. लघुपाटबंधारे (राज्यक्षेत्र) जलसंधारण विभाग
	5. Minor Irrigation (C & T Dept)									५. लघुपाटबंधारे (स. व व.विभाग)
	6. Ayacut Development (Agri.Dept.)									६. आयाकट विकास (कृषि विभाग)
	7. Minor Irrigation Development Boards.							856.90	856.90	७. विविध विकास महामंडळे (ल.पा.)
	<b>Total Irrigation and Flood control</b>	<b>443.01</b>		<b>3358.34</b>		<b>8908.88</b>		<b>6000.00</b>	<b>18710.23</b>	<b>एकूण : पाटबंधारे व पूरनियंत्रण</b>
	<b>Head of Development IV Power Development</b>									<b>विकास शिर्ष : (चार) विद्युत विकास</b>
	1. Non Conventional Energy (Energy Department)	0.01		86.00		363.02		0.00	449.03	१. अपारंपारिक ऊर्जा (ऊर्जा विभाग)
	2. Rural electrification ( EE & I Department)	372.02		3344.61		6080.85		0.00	9797.48	२. ग्रामीण विद्युतीकरण (ऊर्जा विभाग)
	<b>Total Power Development</b>	<b>372.03</b>		<b>3430.61</b>		<b>6443.87</b>		<b>0.00</b>	<b>10246.51</b>	<b>एकूण : विद्युत विकास</b>
	<b>Head of Development V Industries &amp; Minerals</b>									<b>विकास शिर्ष : (पाच) उद्योग व खनिजे</b>
	1. Village & Small Industries (Industries Department)	32.00		79.62		38.20		0.00	149.82	१. ग्रामीण व लघुउद्योग (उद्योग विभाग)
	2. Rural & Small Industries (Co-operative & Textiles Department)									२. ग्रामीण व लघुउद्योग (सहकार व वस्त्रोद्योग विभाग)
	3. Village & Small Industries (Trade & Commerce Department)									३. ग्रामीण व लघुउद्योग ( व्यापार व वाणिज्य विभाग)

Sr. No.	Major Head / Sub-head / Schemes	Marathwada		Vidarbha Development		Rest of Maharashtra		Non - Divisible/State Level	Grand Total	योजनेचे/कार्यक्रमाचे नांव
		District Level	State Level	District Level	State Level	District Level	State Level			
		जिल्हा	राज्य	जिल्हा	राज्य	जिल्हा	राज्य	अविभाज्य/राज्य	एकूण बेरीज	
1	2	3	4	5	6	7	8	9	10	11
	4. Large & Medium Industries (Co-operative & Textiles Department)									४. मोठे व मध्यम उद्योग (सहकार व वस्त्रोद्योग विभाग)
	<b>Total Industries &amp; Minerals</b>	<b>32.00</b>		<b>79.62</b>		<b>38.20</b>		<b>0.00</b>	<b>149.82</b>	एकूण : उद्योग व खनिजे
	<b>Head of Development VI - Transport</b>									विकास शिर्ष : (सहा) वाहतूक व दळणवळण
	1. Road Development (PWD)	1161.66		8044.89		13820.00		30000.00	53026.55	१. रस्ते विकास (सा.बां.वि.)
	2. Home - Transport							100.00	100.00	२. गृह परिवहन
	3. Roads (R.D.D)							0.00	0.00	३. रस्ते (ग्रामविकास विभाग )
	<b>Grand Total Transport</b>	<b>1161.66</b>		<b>8044.89</b>		<b>13820.00</b>		<b>30100.00</b>	<b>53126.55</b>	एकूण वाहतूक व दळणवळण
	<b>Head of Development VII - Gen. Economic Services</b>									विकास शिर्ष : (सात) सामान्य आर्थिक सेवा
	1. Tourism (R & F D)	0.00		15.00		0.00		200.00	215.00	१. पर्यटन (महसूल व वन विभाग)
	2. Local development Programme (P.D.)								0.00	२. स्थानिक विकास कार्यक्रम
	<b>Total Gen. Economic Services</b>	<b>0.00</b>		<b>15.00</b>		<b>0.00</b>		<b>200.00</b>	<b>215.00</b>	एकूण सामान्य आर्थिक सेवा
	<b>Head of Development VIII- Social &amp; Community Services</b>									विकास शिर्ष : (आठ) सामाजिक व सामुहिक सेवा
	1. General education	0.00		14.57		0.00		7000.00	7014.57	१. सामान्य शिक्षण
	2. Technical & Higher Education	0.00		212.07		1339.26		750.00	2301.33	२. तांत्रिक शिक्षण व उच्च शिक्षण
	3. Art & Culture									३. कला व संस्कृती
	4. Sports & Youth Welfare (SWD)	223.00		956.36		1055.87		0.00	2235.23	४. क्रिडा व युवक कल्याण
	5. Medical Education	0.00		30.00		40.00		0.00	70.00	५. वैद्यकीय शिक्षण
	6. Public Health	779.52		8875.87		18530.41		0.01	28185.81	६. सार्वजनिक आरोग्य
	7. Water Supply & Sanitation									७. पाणीपुरवठा व स्वच्छता
	i. Rural water Supply (Rural development Dept.)	281.62		1836.26		4684.00		0.00	6801.88	अ) ग्रामीण पाणीपुरवठा
	ii. Urban water Supply (Urban Dev. Dept.)	0.00		0.00		0.00				ब) नागरी पाणीपुरवठा
	8.a. Housing (R & F.D.)									८. गृहनिर्माण (म.व.व.वि.)
	b. Housing ( H & S A D )									ब) (गृ.नि.व.वि.स.वि.)

Sr. No.	Major Head / Sub-head / Schemes	Marathwada		Vidarbha Development		Rest of Maharashtra		Non - Divisible/State Level	Grand Total	योजनेचे/कार्यक्रमाचे नांव
		District Level	State Level	District Level	State Level	District Level	State Level			
		जिल्हा	राज्य	जिल्हा	राज्य	जिल्हा	राज्य	अविभाज्य/राज्य	एकूण बेरीज	
1	2	3	4	5	6	7	8	9	10	11
	9.Urban Development	0.00		0.00		83.24		1000.00	1083.24	९. नगर विकास
	10.Information & Publicity	9.67		12.03		85.55		0.00	107.25	१०. माहिती व प्रसिध्दी
	11A. Welfare of Backward Class (S.W.D.)									११ अ. मागासवर्गीयांचे कल्याण (स.क.वि.)
	11B. Welfare of Backward Class (T.D.D.)	7001.08		39054.37		80818.28		154314.02	281187.75	११ ब. मागासवर्गीयांचे कल्याण (आ.वि.वि.)
	13. Mahila & Balkalyan	93.00		321.55		501.16		200.00	1115.71	१३. महिला व बालकल्याण
	14. Labour & Labour Welfare									१४. कामगार व कामगार कल्याण
	a . Labour & Labour Welfare (Higher & Tech.Education Dept.)	111.64		1962.17		4405.55		300.00	6779.36	अ.कामगार व कामगार कल्याण (उच्च व तंत्रशिक्षण विभाग )
	b. Employment Dept.									ब. सेवा योजना विभाग
	15.Nutrition/Construction of Anganwadis/Sukanya Yojana	177.00		3482.19		8106.14		2100.00	13865.33	१५. पोषण/अंगणवाडी बांधकाम/सुकन्या योजना
	16. Food & Civil Supply							0.00	0.00	१६. अन्न व नागरी पुरवठा विभाग
	<b>Total - Social &amp; Community Services</b>	<b>8676.53</b>		<b>56757.44</b>		<b>119649.46</b>		<b>165664.03</b>	<b>350747.46</b>	एकूण : सामाजिक व सामुहिक सेवा
	<b>Innovative Schemes</b>	<b>198.44</b>		<b>1477.41</b>		<b>3366.46</b>		<b>0.00</b>	<b>5042.31</b>	नाविन्यपूर्ण योजना
	<b>Undivided Fund</b>	<b>0.00</b>		<b>0.00</b>		<b>0.00</b>		<b>8494.18</b>	<b>8494.18</b>	अवितरीत निधी
	<b>Total Tribal Sub Plan</b>	<b>12134.01</b>		<b>89788.35</b>		<b>192767.64</b>		<b>241081.80</b>	<b>535771.80</b>	एकूण आदिवासी उपयोजना



STATEMENT TSP - I (GN-2)						
ANNUAL PLAN 2016-17 TRIBAL SUB PLAN - OUTLAY & EXPENDITURE						
Major Head / Sub-head / Schemes	TSP/OTSP	Annual Tribal Sub-Plan 2014-15 Actual Expenditure	Annual Tribal Sub Plan 2015-16		Annual Tribal Sub Plan 2016-17	Major Head / Sub-head / Schemes
			वार्षिक आदिवासी उपयोजना सन २०१५-१६		वार्षिक आदिवासी उपयोजना सन २०१६-१७	
			Proposed Outlay	Anticipated	Proposed Outlay	
योजनेचे/कार्यक्रमाचे नांव	टिएसपी/ओटिएसपी	आ.उ.यो. 2014-15 चा प्रत्यक्ष खर्च	आ.उ.यो. 2015-16 नियतव्यय	अपेक्षित खर्च	आ.उ.यो. 2016-17 चा प्रस्तावित नियतव्यय	योजनेचे/कार्यक्रमाचे नांव
1	2	3	4	5	6	7
Head Of Development (1) Agriculture & Allied Services						विकास शिर्ष : १. कृषि व संलग्न सेवा
<b>1. Sub Head: Crop Husbandary</b>						<b>१. उपशिर्ष : पीकसंवर्धन</b>
1. Sprinkler and drip-irrigation	TSP		13.58	13.58	2.00	१. तुषार व टिबक सिंचन
	OTSP		15.14	15.14	2.04	
2. Special foodgrain production programme (Rice)	TSP		0.00	0.00	0.00	२. विशेष अन्नधान्य उत्पादन कार्यक्रम (भात)
	OTSP		0.00	0.00	0.00	
3. Integrated programme for cereal development	TSP		0.00	0.00	0.00	३. तृण धान्य विकाससाठी एकात्मिक कार्यक्रम
	OTSP		0.00	0.00	0.00	
4. Scheme to assist tribal farm families to bring them above poverty line	TSP		5538.28	5538.28	5458.64	४. आदिवासी शेतकऱ्यांना दारिद्र्य रेषेच्या वर आणण्यासाठी अर्थसहाय्य
	OTSP		1934.16	1934.16	1562.37	
5. Oilseed production programme	TSP				1.00	५. तेलबिया उत्पादन कार्यक्रम
	OTSP				11.37	
<b>STATE TOTAL</b>			<b>1000.00</b>	<b>1000.00</b>	<b>1000.00</b>	<b>एकूण राज्यस्तर</b>
<b>Crop Husbandary</b>	TSP		<b>5551.86</b>	<b>5551.86</b>	<b>5461.64</b>	
	OTSP		<b>1949.30</b>	<b>1949.30</b>	<b>1575.78</b>	
<b>District Total</b>			<b>7501.16</b>	<b>7501.16</b>	<b>7037.42</b>	<b>एकूण जिल्हास्तर</b>
<b>Total - Crop Husbandary</b>		<b>8897.05</b>	<b>8501.16</b>	<b>8501.16</b>	<b>8037.42</b>	<b>एकूण पीकसंवर्धन</b>
<b>2. Sub Head : Horticulture</b>						<b>२. उपशिर्ष : फलोत्पादन</b>
1. Horticulture plant protection	TSP		0.00	0.00	0.00	१. फलोत्पादन रोप संरक्षण
	OTSP		0.00	0.00	0.00	
2. Establishment/Stregthening of the Horticultural nurseries	TSP		130.00	130.00	154.17	२. बागायती रोपमळ्याची स्थापना/ बळकटीकरण
	OTSP		12.90	12.90	14.20	
<b>STATE TOTAL</b>			<b>0.00</b>		<b>0.00</b>	<b>एकूण राज्यस्तर</b>
	TSP		<b>130.00</b>	<b>130.00</b>	<b>154.17</b>	

STATEMENT TSP - I (GN-2)						
ANNUAL PLAN 2016-17 TRIBAL SUB PLAN - OUTLAY & EXPENDITURE						
Major Head / Sub-head / Schemes	TSP/OTSP	Annual Tribal Sub-Plan 2014-15 Actual Expenditure	Annual Tribal Sub Plan 2015-16		Annual Tribal Sub Plan 2016-17	Major Head / Sub-head / Schemes
			वार्षिक आदिवासी उपयोजना सन २०१५-१६		वार्षिक आदिवासी उपयोजना सन २०१६-१७	
			Proposed Outlay	Anticipated	Proposed Outlay	
योजनेचे/कार्यक्रमाचे नांव	टिएसपी/ओटिएसपी	आ.उ.यो. 2014-15 चा प्रत्यक्ष खर्च	आ.उ.यो. 2015-16 नियतव्यय	अपेक्षित खर्च	आ.उ.यो. 2016-17 चा प्रस्तावित नियतव्यय	योजनेचे/कार्यक्रमाचे नांव
1	2	3	4	5	6	7
	OTSP		12.90	12.90	14.20	
<b>District Total</b>			<b>142.90</b>	<b>142.90</b>	<b>168.37</b>	एकूण जिल्हास्तर
<b>Total-Horticulture</b>		<b>121.48</b>	<b>142.90</b>	<b>142.90</b>	<b>168.37</b>	एकूण फलोत्पादन
<b>3.Sub Head : Soil and Water Conservation</b>						३. उपशिर्ष : मृद व जलसंधारण
1.Comprehensive watershed development programme/horticulture for soil conservation (RDD)	TSP		5201.25	5201.25	4937.24	१. सखोल पाणलोट विकास कार्यक्रम (प्रा.वि.व ज.स.वि.)
	OTSP		916.97	916.97	834.96	
2.Development of Land Through Soil Conservation Remedies(Padkai) (R.D.& W.C.D.)	TSP				758.81	२. मृद संधारण उपयोजनांमार्फत जमिनीचा विकास (पडकई)
	OTSP				27.06	
<b>STATE TOTAL</b>			<b>1000.00</b>	<b>1000.00</b>	<b>200.00</b>	एकूण राज्यस्तर
	TSP				5696.05	
	OTSP				862.02	
District Total			<b>6118.22</b>	<b>6118.22</b>	<b>6558.07</b>	
<b>Total-Soil and Water Conservation</b>		<b>7993.27</b>	<b>7118.22</b>	<b>7118.22</b>	<b>6758.07</b>	एकूण मृद व जलसंधारण
<b>4.Sub Head : Animal Husbandry</b>						४. उपशिर्ष : पशुसंवर्धन
1.Establishment and construction of veterinary dispensaries/veterinary aid centres	TSP		19.50	19.50	8.50	१. पशुवैद्यकीय दवाखाने/पशुवैद्यकीय प्रथमोपचार केंद्राची स्थापना व बांधकाम
	OTSP		0.00	0.00	0.00	
2.Establishment of veterinary dispensary	TSP		0.00	0.00	0.00	२. पशुवैद्यकीय दवाखान्याची स्थापना
	OTSP		0.00	0.00	0.00	
3.Subsidy for control of foot and mouth diseases	TSP		0.00	0.00	0.00	३. लाळ व खुरकुट रोगांवर नियंत्रण ठेवण्यासाठी अनुदान
	OTSP		0.00	0.00	0.00	
4.Strengthening of the Artificial insemination	TSP		189.19	189.19	135.92	४. कृत्रिम रेतन सुविधांचे बळकटीकरण
	OTSP		5.00	5.00	0.00	

STATEMENT TSP - I (GN-2)						
ANNUAL PLAN 2016-17 TRIBAL SUB PLAN - OUTLAY & EXPENDITURE						
Major Head / Sub-head / Schemes	TSP/OTSP	Annual Tribal Sub-Plan 2014-15 Actual Expenditure	Annual Tribal Sub Plan 2015-16		Annual Tribal Sub Plan 2016-17	Major Head / Sub-head / Schemes
			वार्षिक आदिवासी उपयोजना सन २०१५-१६		वार्षिक आदिवासी उपयोजना सन २०१६-१७	
			Proposed Outlay	Anticipated	Proposed Outlay	
योजनेचे/कार्यक्रमाचे नांव	टिएसपी/ओटिएसपी	आ.उ.यो. 2014-15 चा प्रत्यक्ष खर्च	आ.उ.यो. 2015-16 नियतव्यय	अपेक्षित खर्च	आ.उ.यो. 2016-17 चा प्रस्तावित नियतव्यय	योजनेचे/कार्यक्रमाचे नांव
1	2	3	4	5	6	7
5.Scheme of Infertility camp	TSP		16.93	16.93	16.55	५. पशु वंशत्व निवारण मेळाव्याचे आयोजन करणे
	OTSP		9.75	9.75	8.02	
6.Supply of Pullets	TSP		31.90	31.90	28.32	६. तलंगाचे गट वाटप
	OTSP		24.64	24.64	9.45	
7.Strengthening of the district Deputy Director's office	TSP		2.00	2.00	4.50	७. जिल्हा पशुसंवर्धन उपसंचालक कार्यालयाचे बळकटीकरण
	OTSP		0.00	0.00	0.00	
8.Supply of Goat units	TSP		172.08	172.08	137.67	८. शेळ्यांचे गट वाटप
	OTSP		133.91	133.91	137.48	
9. Supply of milch animals	TSP		169.71	169.71	162.99	९. दुभत्या जनावरांचा पुरवठा करणे
	OTSP		151.57	151.57	107.70	
10. Establishment of mini Veterinary Polyclinic at taluka level	TSP		89.07	89.07	0.00	१०. तालुकास्तरावर लघुपशु चिकित्सालयाची स्थापना करणे
	OTSP		0.00	0.00	0.00	
11. Organisation of Animal Health Camps/Calfs Rallies and Mass Training Programme	TSP		0.00	0.00	0.00	११. पशुस्वास्थ्य मोहिमा वासरांचे मेळावे आणि सामुहिक प्रशिक्षण कार्यक्रम आयोजित करणे
	OTSP		0.00	0.00	0.00	
12. Special Livestock Dev. Programme for rearing and crossbreed heifeos upgraded female buffaloes Calves	TSP		8.50	8.50	0.25	१२. संकरीत कालवडी आणि सुधारित जातीच्या (म्हशांच्या) पारड्यांची जोपासना करण्यासाठी विशेष पशुधन उत्पादन कार्यक्रम
	OTSP		0.50	0.50	2.00	
13. Feed subsidy to milck animals	TSP		27.41	27.41	30.60	१३. दुभत्या जनावरांना खाद्य पुरवठा करणे
	OTSP		49.62	49.62	43.16	
14. Providing medicine to veterinary institutions and dewormers to sheep and goats	TSP		289.90	289.90	239.09	१४. पशुवैद्यकीय संस्थांना औषध पुरवठा करणे तसेच शेळ्या/मेढ्यांना जंतुनाशक औषधे पुरविणे

STATEMENT TSP - I (GN-2)						
ANNUAL PLAN 2016-17 TRIBAL SUB PLAN - OUTLAY & EXPENDITURE						
Major Head / Sub-head / Schemes	TSP/OTSP	Annual Tribal Sub-Plan 2014-15 Actual Expenditure	Annual Tribal Sub Plan 2015-16		Annual Tribal Sub Plan 2016-17	Major Head / Sub-head / Schemes
			वार्षिक आदिवासी उपयोजना सन २०१५-१६		वार्षिक आदिवासी उपयोजना सन २०१६-१७	
			Proposed Outlay	Anticipated	Proposed Outlay	
योजनेचे/कार्यक्रमाचे नांव	टिएसपी/ओटिएसपी	आ.उ.यो. 2014-15 चा प्रत्यक्ष खर्च	आ.उ.यो. 2015-16 नियतव्यय	अपेक्षित खर्च	आ.उ.यो. 2016-17 चा प्रस्तावित नियतव्यय	योजनेचे/कार्यक्रमाचे नांव
1	2	3	4	5	6	7
	OTSP		124.37	124.37	104.10	
15.. Incentive for fodder development on cultivators land	TSP		47.55	47.55	80.94	१५. शेतकऱ्यांच्या जमीनीवर वैरण उत्पादनासाठी उत्तेजन
	OTSP		10.90	10.90	8.81	
16. Upgradation of livestock centers	TSP		5.00	5.00	2.45	१६. पशुधन केंद्राची वर्गवाढ करणे
	OTSP		1.00	1.00	0.00	
17.Strengthening of district Animal Husbandry Officer	TSP		14.00	14.00	8.00	१७. जिल्हा पशुसंवर्धन अधिकारी कार्यालयाचे बळकटीकरण करणे
	OTSP		2.00	2.00	0.00	
18. Construction of Veterinary Dispensaries/ Veterinary Aid Centres	TSP		719.59	719.59	579.30	१८. पशुवैद्यकीय दवाखाना/पशु प्रथमोपचार केंद्रासाठी इमारत बांधणे
	OTSP		8.56	8.56	3.00	
19 Construction of Veterinary Dispensaries/ Veterinary Aid Centres	TSP		7.20	7.20	7.00	१९. पशुवैद्यकीय मदत केंद्राचा व आधारभूत ग्राम उपकेंद्राचा दर्जा वाढविणे
	OTSP		0.00	0.00	0.00	
20.Distribution of Crossbreed Milch Cows/Bufaloes to Tribal beneficiaries (innovative scheme)	TSP				139.00	२०.आदिवासी लाभार्थ्यांना दुभत्या गायी /म्हशी यांचे वितरण (अभिनव योजना)
	OTSP				8.51	
21.Poultry Farming by Rearing 1000 Broiler Poultry Birds)	TSP				118.23	२१. १०० मांसल कुक्कुट पालनाद्वारे कुक्कुट व्यवसाय करणे.
	OTSP				8.80	
22.Distribution of Goat Unit to Scheduled Tribe beneficiaries for rearing by semi-open system (innovative scheme)	TSP				91.80	२२.अशतः ढाणबद पध्दतीने सगोपन करण्यासाठी अनुसूचित जमातीच्या लाभार्थ्यांना शेळी गट वाटप करणे
	OTSP				2.02	
<b>District Total</b>	TSP		<b>1809.53</b>	<b>1809.53</b>	<b>1791.11</b>	<b>एकूण जिल्हास्तर</b>
	OTSP		<b>521.82</b>	<b>521.82</b>	<b>443.05</b>	

STATEMENT TSP - I (GN-2)						
ANNUAL PLAN 2016-17 TRIBAL SUB PLAN - OUTLAY & EXPENDITURE						
Major Head / Sub-head / Schemes	TSP/OTSP	Annual Tribal Sub-Plan 2014-15 Actual Expenditure	Annual Tribal Sub Plan 2015-16		Annual Tribal Sub Plan 2016-17	Major Head / Sub-head / Schemes
			वार्षिक आदिवासी उपयोजना सन २०१५-१६		वार्षिक आदिवासी उपयोजना सन २०१६-१७	
			Proposed Outlay	Anticipated	Proposed Outlay	
योजनेचे/कार्यक्रमाचे नांव	टिएसपी/ओटिएसपी	आ.उ.यो. 2014-15 चा प्रत्यक्ष खर्च	आ.उ.यो. 2015-16 नियतव्यय	अपेक्षित खर्च	आ.उ.यो. 2016-17 चा प्रस्तावित नियतव्यय	योजनेचे/कार्यक्रमाचे नांव
1	2	3	4	5	6	7
<b>STATE TOTAL</b>			<b>1300.00</b>	<b>1300.00</b>	<b>0.00</b>	एकूण राज्यस्तर
<b>Total-Animal Husbandry</b>		<b>2437.74</b>	<b>3631.35</b>	<b>3631.35</b>	<b>2234.16</b>	एकूण पशुसंवर्धन
<b>5.Sub Head :Dairy Development</b>						५. उपशिशु : दुग्धव्यवसाय विकास
	TSP		<b>0.00</b>	<b>0.00</b>	<b>0.00</b>	जिल्हास्तर
	OTSP		<b>0.00</b>	<b>0.00</b>	<b>0.00</b>	
<b>Total-Dairy Development</b>		<b>0.00</b>	<b>0.00</b>	<b>0.00</b>	<b>0.00</b>	एकूण दुग्धव्यवसाय
<b>Sub Head : Fisheries</b>						उपशिशु : मत्स्यव्यवसाय
1. Establishment of fish seed production farms	TSP		39.00	39.00	19.50	१. मत्स्यबीज उत्पादन शेतीची स्थापना
	OTSP		0.00	0.00	0.00	
2. Development of fisheries in brackish water	TSP		0.00	0.00	0.50	२. निमखान्या पाण्यातील मत्स्यव्यवसाय विकास
	OTSP		0.00	0.00	0.00	
3.Fish farming in impounded water	TSP		57.10	57.10	67.60	३. अवरुद्ध पाण्यातील मत्स्यसंवर्धन
	OTSP		3.80	3.80	2.63	
4.Assistance for the purchase of fishery requisites	TSP		15.64	15.64	17.70	४. मत्स्यव्यवसाय उपयोगी आवश्यक सामुग्रीच्या खरेदीसाठी अर्थसहाय्य
	OTSP		8.44	8.44	8.66	
5.Development of fishery Co-operatives	TSP		0.52	0.52	0.66	५. मत्स्यव्यवसाय सहकारी संस्थांचा विकास
	OTSP		0.34	0.34	0.35	
6.Establishment of Fish Farmers Development Agency	TSP		3.00	3.00	3.00	६. मच्छिमार विकास अभिकरणांची स्थापना
	OTSP		0.40	0.40	0.00	
<b>Total State</b>			<b>0.00</b>	<b>0.00</b>	<b>0.00</b>	एकूण राज्यस्तर
	TSP		<b>115.26</b>	<b>115.26</b>	<b>108.96</b>	
	OTSP		<b>12.98</b>	<b>12.98</b>	<b>11.64</b>	
<b>Total - District</b>			<b>128.24</b>	<b>128.24</b>	<b>120.60</b>	एकूण जिल्हास्तर
<b>Total - Fisheries</b>		<b>89.25</b>	<b>128.24</b>	<b>128.24</b>	<b>120.60</b>	एकूण मत्स्यव्यवसाय

STATEMENT TSP - I (GN-2)						
ANNUAL PLAN 2016-17 TRIBAL SUB PLAN - OUTLAY & EXPENDITURE						
Major Head / Sub-head / Schemes	TSP/OTSP	Annual Tribal Sub-Plan 2014-15 Actual Expenditure	Annual Tribal Sub Plan 2015-16		Annual Tribal Sub Plan 2016-17	Major Head / Sub-head / Schemes
			वार्षिक आदिवासी उपयोजना सन २०१५-१६		वार्षिक आदिवासी उपयोजना सन २०१६-१७	
			Proposed Outlay	Anticipated	Proposed Outlay	
योजनेचे/कार्यक्रमाचे नांव	टिएसपी/ओटिएसपी	आ.उ.यो. 2014-15 चा प्रत्यक्ष खर्च	आ.उ.यो. 2015-16 नियतव्यय	अपेक्षित खर्च	आ.उ.यो. 2016-17 चा प्रस्तावित नियतव्यय	योजनेचे/कार्यक्रमाचे नांव
1	2	3	4	5	6	7
<b>Sub Head : Forest</b>						<b>उपशिर्ष : वने</b>
1. Forest Communication	TSP		5.00	5.00	5.00	१. वन दळणवळण
	OTSP		0.00	0.00	0.00	
2. Amenities to Staff and Labour	TSP		70.00	70.00	68.00	२. क्षेत्रीय कर्मचारी व कामगारांना सुखसोयी
	OTSP		0.00	0.00	0.00	
3. Plantation of Forest species for industrial and commercial uses	TSP		767.04	767.04	776.13	३. औद्योगिक व व्यापारी उपयोगासाठी लागणाऱ्या झाडांची लागवड
	OTSP		322.25	322.25	295.68	
4. Reforestation of degraded forests	TSP		1907.50	1907.50	1442.63	४. निकृष्ट वनांचे पुनर्वनीकरण
	OTSP		416.17	416.17	194.86	
5. Development of Minor Forests Produce	TSP		842.96	842.96	718.27	५. किरकोळ जंगल उत्पात्ताचा विकास
	OTSP		97.26	97.26	77.56	
6. Joint Forest Management	TSP		836.88	836.88	770.87	६. संयुक्त वन व्यवस्थापन
	OTSP		81.81	81.81	72.67	
7. Plantation Programme	TSP		151.13	151.13	226.28	७. लागवडीची योजना
	OTSP		30.29	30.29	19.45	
8. Development of fodder Resources	TSP		36.03	36.03	47.75	८. वैरण संपत्तीचा विकास
	OTSP		0.00	0.00	6.01	
9. Construction of water pound	TSP		1134.08	1134.08	1224.96	९. दगडी चेंक डम बांधणे
	OTSP		395.71	395.71	304.69	
10. Forest preservation from Fire	TSP		177.63	177.63	235.90	१०. अग्नीपासून वनांचे संरक्षण
	OTSP		54.00	54.00	49.00	
11. Establishment of Central Nurseries	TSP		190.05	190.05	232.84	११. मध्यवर्ती रोपमळ्याची स्थापना
	OTSP		54.80	54.80	64.56	
12. Distribution of Cooking Gas and Solar Cooker to Adivasis in protected Forest Areas.	TSP				512.90	१२. संरक्षित वनाच्या लगतचे क्षेत्रातील आदिवासी लाभाऱ्यांना स्वयंपाकी गॅस व सौर कुकरांचे वाटप

STATEMENT TSP - I (GN-2)						
ANNUAL PLAN 2016-17 TRIBAL SUB PLAN - OUTLAY & EXPENDITURE						
Major Head / Sub-head / Schemes	TSP/OTSP	Annual Tribal Sub-Plan 2014-15 Actual Expenditure	Annual Tribal Sub Plan 2015-16		Annual Tribal Sub Plan 2016-17	Major Head / Sub-head / Schemes
			वार्षिक आदिवासी उपयोजना सन २०१५-१६		वार्षिक आदिवासी उपयोजना सन २०१६-१७	
			Proposed Outlay	Anticipated	Proposed Outlay	
योजनेचे/कार्यक्रमाचे नांव	टिएसपी/ओटिएसपी	आ.उ.यो. 2014-15 चा प्रत्यक्ष खर्च	आ.उ.यो. 2015-16 नियतव्यय	अपेक्षित खर्च	आ.उ.यो. 2016-17 चा प्रस्तावित नियतव्यय	योजनेचे/कार्यक्रमाचे नांव
1	2	3	4	5	6	7
	OTSP				6.02	
<b>State Total</b>			<b>4000.00</b>	<b>4000.00</b>	<b>0.00</b>	एकूण राज्यस्तर
	TSP		<b>6118.30</b>	<b>6118.30</b>	<b>6261.53</b>	
	OTSP		<b>1452.29</b>	<b>1452.29</b>	<b>1090.50</b>	
<b>District Total</b>			<b>7570.59</b>	<b>7570.59</b>	<b>7352.03</b>	एकूण जिल्हास्तर
<b>Total-Forests</b>		<b>11219.66</b>	<b>11570.59</b>	<b>11570.59</b>	<b>7352.03</b>	एकूण वने
<b>10. Sub Head : Co-operation</b>						उपशिर्ष सहकार
1. Seven years interest free loans for purchase of shares of Tribal Co-operative Societies	TSP		27.89	27.89	9.55	१. आदिवासी सहकारी संस्थांचे भाग खरेदीसाठी ७ वर्षीय व्याजमुक्त कर्ज
	OTSP		7.94	7.94	0.00	
2. Subsidy towards bad debt reserve	TSP		3.10	3.10	3.40	२. बुडीत कर्ज गंगाजळीसाठी अर्थसहाय्य
	OTSP		0.30	0.30	0.00	
3. Interest subsidy to tribal farmers	TSP		0.50	0.50	0.50	३. आदिवासी शेतकऱ्यांसाठी व्याजासाठी अनुदान
	OTSP		0.00	0.00	0.00	
4. Management subsidy for fair price shop of TMCS	TSP		0.00	0.00	0.00	४. आदिवासी विविध सहकारी संस्थांना रास्तभावाची दुकाने चालविण्यासाठी व्यवस्थापकीय अनुदान
	OTSP		0.00	0.00	0.00	
5. Financial assistance to S.Ts. for purchase of shares of cooperative sugar factories	TSP		125.10	125.10	22.90	५. लहान व सिमांतिक शेतकऱ्यांना सहकारी साखर कारखान्यांचे भाग खरेदी करण्यासाठी अर्थसहाय्य
	OTSP		5.50	5.50	0.00	
6. Interest subsidy to Tribal members of Tribal Co-operative Societies at 5%	TSP		0.00	0.00	0.00	६. आदिवासी विविध सहकारी संस्थेच्या आदिवासी सभासदांना ५ टक्के व्याज अनुदान
	OTSP		0.00	0.00	0.00	
7. Production incentive programme	TSP		421.41	421.41	330.08	७. उत्पादन प्रोत्साहन कार्यक्रम
	OTSP		78.09	78.09	46.85	

STATEMENT TSP - I (GN-2)						
ANNUAL PLAN 2016-17 TRIBAL SUB PLAN - OUTLAY & EXPENDITURE						
Major Head / Sub-head / Schemes	TSP/OTSP	Annual Tribal Sub-Plan 2014-15 Actual Expenditure	Annual Tribal Sub Plan 2015-16		Annual Tribal Sub Plan 2016-17	Major Head / Sub-head / Schemes
			वार्षिक आदिवासी उपयोजना सन २०१५-१६		वार्षिक आदिवासी उपयोजना सन २०१६-१७	
			Proposed Outlay	Anticipated	Proposed Outlay	
योजनेचे/कार्यक्रमाचे नांव	टिएसपी/ओटिएसपी	आ.उ.यो. 2014-15 चा प्रत्यक्ष खर्च	आ.उ.यो. 2015-16 नियतव्यय	अपेक्षित खर्च	आ.उ.यो. 2016-17 चा प्रस्तावित नियतव्यय	योजनेचे/कार्यक्रमाचे नांव
1	2	3	4	5	6	7
8. loan for purchase of share capital for TMCS	TSP		0.00	0.00	0.00	८. अनुसूचित जाती व नवबौध्दांना प्राथमिक सहकारी मध्यवर्ती ग्राहक भांडाराचे भागभांडवल/अनुदान
	OTSP		0.00	0.00	0.00	
9. Subsidy to Tribal for interest.	TSP		0.00	0.00	0.00	९. आदिवासीकरिता व्याजासाठी अर्थसहाय्य
	OTSP		0.00	0.00	0.00	
10 capital to ACS for revitalisation	TSP		1.20	1.20	0.20	१०. आदिवासी सहकारी संस्थांच्या पुनर्रचनेकरिता भागभांडवल
	OTSP		0.00	0.00	0.00	
11. Managerial subsidy to Avs Societies.	TSP		26.40	26.40	11.80	११. आदिवासी सहकारी संस्थांना व्यवस्थापकीय अनुदान
	OTSP		0.00	0.00	0.00	
12. Financial Assistance to Adivasi members for purchasing Co-operative Board's Shares	TSP		0.00	0.00	0.00	१२. सहकारी बोर्डाचे भाग खरेदीसाठी आदिवासी सभासदांना अर्थसहाय्य
	OTSP		0.00	0.00	0.00	
			<b>30.00</b>	<b>30.00</b>	<b>30.00</b>	<b>राज्यस्तर</b>
	TSP		<b>605.60</b>	<b>605.60</b>	<b>378.43</b>	
	OTSP		<b>91.83</b>	<b>91.83</b>	<b>46.85</b>	
<b>Total Cooperation</b>		<b>1406.17</b>	<b>727.43</b>	<b>727.43</b>	<b>455.28</b>	<b>एकूण सहकार</b>
<b>Total - Agri. &amp; Allied Sector</b>		<b>32164.62</b>	<b>31819.89</b>	<b>31819.89</b>	<b>25125.93</b>	<b>एकूण कृषि व संलग्न सेवा</b>
<b>Head of Development -II Rural Development</b>						<b>विकास शिर्ष : (दोन) ग्रामीण विकास</b>
1. Integrated Rural Development Programme	TSP	0.00	0.00	0.00		१. एकात्मिक ग्रामीण विकास कार्यक्रम
	OTSP		0.00	0.00	0.00	
2. Direct Funds for Grampanchayats	TSP	0.00	9931.47	9931.47	0.00	२. ग्रामपंचायतींकरिता थेट अनुदान
	OTSP		800.78	800.78	0.00	
4. Jawahar Rojgar Yojana	TSP	18311.81	11670.72	11670.72	20060.55	४. जवाहर रोजगार योजना
	OTSP		2774.96	2774.96	6105.50	



STATEMENT TSP - I (GN-2)						
ANNUAL PLAN 2016-17 TRIBAL SUB PLAN - OUTLAY & EXPENDITURE						
Major Head / Sub-head / Schemes	TSP/OTSP	Annual Tribal Sub-Plan 2014-15 Actual Expenditure	Annual Tribal Sub Plan 2015-16		Annual Tribal Sub Plan 2016-17	Major Head / Sub-head / Schemes
			वार्षिक आदिवासी उपयोजना सन २०१५-१६		वार्षिक आदिवासी उपयोजना सन २०१६-१७	
			Proposed Outlay	Anticipated	Proposed Outlay	
योजनेचे/कार्यक्रमाचे नांव	टिएसपी/ओटिएसपी	आ.उ.यो. 2014-15 चा प्रत्यक्ष खर्च	आ.उ.यो. 2015-16 नियतव्यय	अपेक्षित खर्च	आ.उ.यो. 2016-17 चा प्रस्तावित नियतव्यय	योजनेचे/कार्यक्रमाचे नांव
1	2	3	4	5	6	7
Direct Funds for Grampanchayats (State Plan)	TSP		13123.50	13123.50	26788.59	ग्रामपंचायतीकरिता थेट अनुदान (राज्यस्तर)
	OTSP		0.00	0.00	0.00	
5.Financial assistance to Aajivika Skill development-Special Project for (TSP/OTSP) under MSRLM (State Share)	TSP	0.00	757.00	757.00	757.00	५.आजीवीका कौशल्य विकास कार्यक्रमासाठी वित्तीय सहाय्य
	OTSP		0.00	0.00	0.00	
6.Rajiv Gandhi Panchayat Sashaktikaran Abhiyan	TSP	42.75	60.00	60.00	60.00	६. राजीव गांधी पंचायत सशक्तीकरण अभियान
	OTSP		0.00	0.00	0.00	
7 National Rural Livelihood Mission	TSP	0.00	717.00	717.00	717.00	७. राष्ट्रीय ग्रामीण जीवनोन्नती अभियान (राज्यस्तर)
	OTSP	0.00	71.00	71.00	71.00	
8.Land Reforms-			0.00	0.00	0.00	८. भू-सुधारणा
(a) Financial assistance to allottees of surplus lands (50%CSP)			0.00	0.00	0.00	अ. कमाल जमीन धारणाव्यये अतिरिक्त जमीनी दिलेल्या अभि हस्तांकिताना अर्थसहाय्य
(b) Financial assistance to Tribals for restoration of alienated lands			0.00	0.00	0.00	ब. दुमाल जमीन पुनःप्रस्थापनासाठी आदिवासींना अर्थसहाय्य
(c) Financial assistance to Tribal tenant purchasers to pay the purchase price under Tenancy Law			0.00	0.00	0.00	क. कुळ कार्यघातार्गत आदिवासी कुळांना जमीन खरेदीसाठी अर्थसहाय्य
9.Pandit Din Dayal Upadhyay Land Purchasing Scheme for Housing	TSP				1000.00	९.पंडित दिनदयाळ उपाध्याय भूमी खरेदी योजना
Total-Land reforms			0.00	0.00	0.00	एकूण भूविकास
<b>7. Rural Sanitation programme</b>						<b>७. ग्रामीण सफाई कार्यक्रम</b>
(a) Rural Sanitation programme (Gram Safai programme) Regular	TSP		695.36	695.36	3839.39	(अ) ग्रामीण सफाई कार्यक्रम (निर्गमित)
	OTSP		9.55	9.55	168.21	

STATEMENT TSP - I (GN-2)						
ANNUAL PLAN 2016-17 TRIBAL SUB PLAN - OUTLAY & EXPENDITURE						
Major Head / Sub-head / Schemes	TSP/OTSP	Annual Tribal Sub-Plan 2014-15 Actual Expenditure	Annual Tribal Sub Plan 2015-16		Annual Tribal Sub Plan 2016-17	Major Head / Sub-head / Schemes
			वार्षिक आदिवासी उपयोजना सन २०१५-१६		वार्षिक आदिवासी उपयोजना सन २०१६-१७	
			Proposed Outlay	Anticipated	Proposed Outlay	
योजनेचे/कार्यक्रमाचे नांव	टिएसपी/ओटिएसपी	आ.उ.यो. 2014-15 चा प्रत्यक्ष खर्च	आ.उ.यो. 2015-16 नियतव्यय	अपेक्षित खर्च	आ.उ.यो. 2016-17 चा प्रस्तावित नियतव्यय	योजनेचे/कार्यक्रमाचे नांव
1	2	3	4	5	6	7
(b) Rural Sanitation programme (Gram Safai programme)	TSP		2677.12	2677.12	3778.01	(ब) ग्रामीण सफाई कार्यक्रम (केद्रपुरस्कृत योजना)
	OTSP		196.06	196.06	243.53	
(c) Construction of toilet for schools			0.10	0.10	0.01	(क) शाळेसाठी प्रसाधन गृहाचे बांधकाम
			0.10	0.10	0.00	
	TSP		3372.58	3372.58	7617.41	
	OTSP		205.71	205.71	411.74	
<b>6.Total:- Rural Sanitation programme</b>		<b>484.00</b>	<b>3578.29</b>	<b>3578.29</b>	<b>8029.15</b>	<b>एकूण ग्रामीण सफाई</b>
<b>6.Community Development</b>						<b>७. सामुहिक विकास</b>
(a) Land acquisition & Development for cemetery	TSP		0.10	0.10	0.01	(अ) स्मशानभूमी, दफनभूमीसाठी जमीन संपादन व विकास
	OTSP		0.10	0.10	0.01	
(b) Pilgrimage Centers	TSP		275.00	275.00	325.00	(ब) यात्रास्थळांचा विकास
	OTSP		0.00	0.00	0.00	
<b>Total-Community Development</b>		<b>86.06</b>	<b>275.20</b>	<b>275.20</b>	<b>325.02</b>	<b>एकूण सामुहिक विकास</b>
<b>Development Schemes for Naxiete Area</b>			<b>0.00</b>	<b>0.00</b>	<b>0.00</b>	<b>नक्षलग्रस्त भागासाठी विविध योजना राबविणे</b>
<b>District Total</b>	TSP		<b>26066.87</b>	<b>26066.87</b>	<b>28002.97</b>	<b>एकूण जिल्हा</b>
	OTSP		<b>3781.55</b>	<b>3781.55</b>	<b>6517.25</b>	
<b>State Total</b>			<b>13911.50</b>	<b>13911.50</b>	<b>29393.59</b>	<b>एकूण राज्य</b>
<b>Grand Total-Rural Development</b>		<b>18924.62</b>	<b>43759.92</b>	<b>43759.92</b>	<b>63913.81</b>	<b>एकूण ग्रामीण विकास</b>
<b>3.Head of Development- Special Area programme</b>						<b>३. विशेष क्षेत्रीय कार्यक्रम</b>
1.Special programme for Development of Hill Areas District Level (State Pool) (Planning Department)						१. डोंगरी क्षेत्र विकासाकरिता विशेष कार्यक्रम
2. Special Action plan for Akkalkuwa Dhadgaon Taluka			0.00	0.00	0.00	२. अक्कलकुवा धडागांव विशेष कृति कार्यक्रम
<b>Total-Special Area Programme</b>		<b>0.00</b>	<b>0.00</b>	<b>0.00</b>	<b>0.00</b>	<b>एकूण विशेष क्षेत्रीय कार्यक्रम</b>

STATEMENT TSP - I (GN-2)						
ANNUAL PLAN 2016-17 TRIBAL SUB PLAN - OUTLAY & EXPENDITURE						
Major Head / Sub-head / Schemes	TSP/OTSP	Annual Tribal Sub-Plan 2014-15 Actual Expenditure	Annual Tribal Sub Plan 2015-16		Annual Tribal Sub Plan 2016-17	Major Head / Sub-head / Schemes
			वार्षिक आदिवासी उपयोजना सन २०१५-१६		वार्षिक आदिवासी उपयोजना सन २०१६-१७	
			Proposed Outlay	Anticipated	Proposed Outlay	
योजनेचे/कार्यक्रमाचे नांव	टिएसपी/ओटिएसपी	आ.उ.यो. 2014-15 चा प्रत्यक्ष खर्च	आ.उ.यो. 2015-16 नियतव्यय	अपेक्षित खर्च	आ.उ.यो. 2016-17 चा प्रस्तावित नियतव्यय	योजनेचे/कार्यक्रमाचे नांव
1	2	3	4	5	6	7
<b>4.Head of Development- Irrigation and Flood Control</b>						४. विकास शिर्ष : पाटबंधारे व पूर नियंत्रण
<b>Sub Head : Major and Medium Irrigation Projects</b>						उपशिर्ष : मोठे व मध्यम पाटबंधारे प्रकल्प
1.Major Irrigation Projects (Inclusive of backlog)			856.90	856.90	856.90	१. पाटबंधारे विकास महामंडळे
			0.00	0.00	0.00	
2.Medium Irrigation Projects (Inclusive of backlog)			0.00	0.00	0.00	२. मध्यम पाटबंधारे प्रकल्प (अनुशोषासह)
			0.00	0.00	0.00	
<b>Total-Major Irrigation (Inclusive of backlog)</b>		<b>564.44</b>	<b>856.90</b>	<b>856.90</b>	<b>856.90</b>	<b>एकूण पाटबंधारे प्रकल्प (अनुशोषासह)</b>
<b>2. Sub Head : Minor Irrigation</b>						२. उपशिर्ष : लघुपाटबंधारे
A) Irrigation Department						अ) लघुपाटबंधारे (पाटबंधारे विभाग)
1. Minor irrigation state level 250 Hectares & above (State Level)			0.00	0.00	0.00	१. लघुपाटबंधारे (राज्यक्षेत्र) २५० हेक्टरवरील १ कोटीच्या वरील
			0.00	0.00	0.00	
2. Minor irrigation state level 250 Hectares & above	TSP		463.59	463.59	0.00	२. लघुपाटबंधारे (राज्यक्षेत्र) २५० हेक्टरवरील
	OTSP		0.00	0.00	0.00	
3. Kolhapur type weirs (State Level)	TSP		0.00	0.00	0.00	३. कोल्हापूर पध्दतीचे बंधारे राज्यक्षेत्र २५०
	OTSP		0.00	0.00	0.00	
4. Lift irrigation (State Level)	TSP		0.00	0.00	0.00	४. उपसा जलसिंचन (राज्यक्षेत्र)
	OTSP		0.00	0.00	0.00	
5. Minor irrigation (Investigation & survey)	TSP		606.43	606.43	0.00	५. लघुपाटबंधारे (अन्वेषण व सर्वेक्षण)
	OTSP		0.00	0.00	0.00	
6. Equivalent afforestation in lieu of forest land going under Minor Irrigation	TSP		0.00	0.00	0.00	६. लघुपाटबंधारे प्रकल्पाखाली जाणाऱ्या वन जमिनीच्या बदल्यात पर्यायी वनीकरण करणे
	OTSP		0.00	0.00	0.00	
7. M.I. Special repairs	TSP		639.10	639.10	0.00	७. विशेष लघुपाटबंधारे दुरुस्ती
	OTSP		0.00	0.00	0.00	

STATEMENT TSP - I (GN-2)						
ANNUAL PLAN 2016-17 TRIBAL SUB PLAN - OUTLAY & EXPENDITURE						
Major Head / Sub-head / Schemes	TSP/OTSP	Annual Tribal Sub-Plan 2014-15 Actual Expenditure	Annual Tribal Sub Plan 2015-16		Annual Tribal Sub Plan 2016-17	Major Head / Sub-head / Schemes
			वार्षिक आदिवासी उपयोजना सन २०१५-१६		वार्षिक आदिवासी उपयोजना सन २०१६-१७	
			Proposed Outlay	Anticipated	Proposed Outlay	
योजनेचे/कार्यक्रमाचे नांव	टिएसपी/ओटिएसपी	आ.उ.यो. 2014-15 चा प्रत्यक्ष खर्च	आ.उ.यो. 2015-16 नियतव्यय	अपेक्षित खर्च	आ.उ.यो. 2016-17 चा प्रस्तावित नियतव्यय	योजनेचे/कार्यक्रमाचे नांव
1	2	3	4	5	6	7
8. Minor irrigation District Backlog	TSP		0.00	0.00	0.00	८. लघुपाटबंधारे (अनुशेष)
	OTSP		0.00	0.00	0.00	
9. 100% assistance to tribal farmers for irrigation	TSP		0.00	0.00	0.00	९. आदिवासींना उपसा सिंचनासाठी १००% अनुदान
	OTSP		0.00	0.00	0.00	
<b>STATE TOTAL</b>			<b>5000.00</b>	<b>5000.00</b>	<b>4143.10</b>	<b>एकूण राज्यस्तरीय</b>
	TSP		<b>1709.12</b>	<b>1709.12</b>	<b>0.00</b>	
	OTSP		<b>0.00</b>	<b>0.00</b>	<b>0.00</b>	
<b>District Total</b>			<b>1709.12</b>	<b>1709.12</b>	<b>0.00</b>	<b>एकूण जिल्हास्तरीय</b>
<b>Total Minor Irrigation (ID)</b>		<b>2657.72</b>	<b>6709.12</b>	<b>6709.12</b>	<b>4143.10</b>	<b>एकूण लघुपाटबंधारे (पाटबंधारे विभाग)</b>
<b>4. Minor Irrigation (RDD)</b>						<b>४. लघुपाटबंधारे (ग्रा.वि.वि.)</b>
1. Minor irrigation Local Sector	TSP		3958.83	3958.83	6238.01	१. लघुपाटबंधारे (ग्रा.वि.वि.) (स्थानिक क्षेत्र)
	OTSP		853.98	853.98	959.61	
2. Kolhapur type weirs	TSP		3352.54	3352.54	4374.41	२. कोल्हापूर पध्दतीचे बंधारे (स्थानिकस्तर)
Local sector	OTSP		471.17	471.17	380.18	
3. Lift irrigation	TSP		210.20	210.20	164.00	३. उपसा जलसिंचन (स्थानिकस्तर)
Local sector	OTSP		87.01	87.01	39.63	
4. Construction/repairs of Malguzari tanks	TSP		257.14	257.14	299.50	४. मालगुजारी तलावाचे बांधकाम व दुरुस्ती
	OTSP		78.43	78.43	85.25	
5. Inspection and survey of irrigation works	TSP		76.00	76.00	69.64	५. पाटबंधारे कामाची तपासणी/पाहणी
	OTSP		0.00	0.00	0.00	
<b>State Total</b>			<b>800.00</b>	<b>800.00</b>	<b>800.00</b>	<b>एकूण राज्यस्तर</b>
	TSP		<b>7854.71</b>	<b>7854.71</b>	<b>11145.56</b>	
	OTSP		<b>1490.59</b>	<b>1490.59</b>	<b>1464.67</b>	
<b>Total (4) Minor Irrigation (RDD)</b>		<b>8476.67</b>	<b>10145.30</b>	<b>10145.30</b>	<b>13410.23</b>	<b>एकूण (लघुपाटबंधारे) (ग्रा.वि.वि.)</b>

STATEMENT TSP - I (GN-2)						
ANNUAL PLAN 2016-17 TRIBAL SUB PLAN - OUTLAY & EXPENDITURE						
Major Head / Sub-head / Schemes	TSP/OTSP	Annual Tribal Sub-Plan 2014-15 Actual Expenditure	Annual Tribal Sub Plan 2015-16		Annual Tribal Sub Plan 2016-17	Major Head / Sub-head / Schemes
			वार्षिक आदिवासी उपयोजना सन २०१५-१६		वार्षिक आदिवासी उपयोजना सन २०१६-१७	
			Proposed Outlay	Anticipated	Proposed Outlay	
योजनेचे/कार्यक्रमाचे नांव	टिएसपी/ओटिएसपी	आ.उ.यो. 2014-15 चा प्रत्यक्ष खर्च	आ.उ.यो. 2015-16 नियतव्यय	अपेक्षित खर्च	आ.उ.यो. 2016-17 चा प्रस्तावित नियतव्यय	योजनेचे/कार्यक्रमाचे नांव
1	2	3	4	5	6	7
<b>5. Minor Irrigation (WCD)</b>						<b>५. लघुपाटबंधारे (राज्यक्षेत्र) (ज.सं.वि.)</b>
1. Minor irrigation (State level) (101 to 250 Hectares)	TSP		1340.10	1340.10	0.00	१. लघुपाटबंधारे (राज्यक्षेत्र) (१०१ ते २५० हेक्टर)
	OTSP		112.59	112.59	0.00	
2. Lift irrigation (101 to 250 Hectares)	TSP		589.03	589.03	100.00	२. उपसा जलसिंचन (१०१ ते २५० हेक्टर)
	OTSP		0.00	0.00	0.00	
3. Survey and inspection of minor irrigation works	TSP		387.34	387.34	0.00	३. लघुपाटबंधारे पाहणी/सर्वेक्षण
	OTSP		30.97	30.97	0.00	
4. Repairs/construction of malgujari tanks	TSP		0.00	0.00	0.00	४. मालगुजारी तलावाचे बांधकाम/दुरुस्ती
	OTSP		0.00	0.00	0.00	
5. Kolhapur Types Weirs	TSP		900.00	900.00	0.00	५. कोल्हापूर पध्दतीचे बंधारे (राज्यक्षेत्र) (१०१ ते २५० हेक्टर)
	OTSP		597.25	597.25	0.00	
6 Minor Irrigation Projects below 200 Hectares and above Rs. 1 Crore.	TSP		0.00	0.00	0.00	६. लघुपाटबंधारे २०० हेक्टरखालील व १ कोटीच्या वरील कामे
	OTSP		0.00	0.00	0.00	
<b>STATE TOTAL</b>			<b>200.00</b>	<b>200.00</b>	<b>200.00</b>	<b>एकूण राज्यस्तर</b>
	TSP		<b>3216.47</b>	<b>3216.47</b>	<b>100.00</b>	
	OTSP		<b>740.81</b>	<b>740.81</b>	<b>0.00</b>	
<b>District Total</b>			<b>3957.28</b>	<b>3957.28</b>	<b>100.00</b>	<b>एकूण जिल्हास्तर</b>
<b>Total (5) Minor Irrigation (Water Conservation)</b>		<b>2119.81</b>	<b>4157.28</b>	<b>4157.28</b>	<b>300.00</b>	<b>एकूण ५. लघुपाटबंधारे (ज.सं.वि.)</b>
<b>Total, Minor Irrigation(All concerned Depts.)</b>			<b>21011.70</b>	<b>21011.70</b>	<b>17853.33</b>	<b>एकूण बेरीज लघुपाटबंधारे (सर्व संबंधित विभाग)</b>
<b>Total - Minor Irrigation(Cop. Dept)</b>						
<b>(9) Flood control</b>						<b>(९) पूरनियंत्रण</b>

STATEMENT TSP - I (GN-2)						
ANNUAL PLAN 2016-17 TRIBAL SUB PLAN - OUTLAY & EXPENDITURE						
Major Head / Sub-head / Schemes	TSP/OTSP	Annual Tribal Sub-Plan 2014-15 Actual Expenditure	Annual Tribal Sub Plan 2015-16		Annual Tribal Sub Plan 2016-17	Major Head / Sub-head / Schemes
			वार्षिक आदिवासी उपयोजना सन २०१५-१६		वार्षिक आदिवासी उपयोजना सन २०१६-१७	
			Proposed Outlay	Anticipated	Proposed Outlay	
योजनेचे/कार्यक्रमाचे नांव	टिएसपी/ओटिएसपी	आ.उ.यो. 2014-15 चा प्रत्यक्ष खर्च	आ.उ.यो. 2015-16 नियतव्यय	अपेक्षित खर्च	आ.उ.यो. 2016-17 चा प्रस्तावित नियतव्यय	योजनेचे/कार्यक्रमाचे नांव
1	2	3	4	5	6	7
1. Ayacut Development	TSP		0.00	0.00	0.00	१. आयाकट विकास
	OTSP		0.00	0.00	0.00	
<b>Total Flood control</b>			<b>0.00</b>	<b>0.00</b>	<b>0.00</b>	<b>एकूण पूरनियंत्रण</b>
<b>Total Irrigation and Flood control</b>		<b>13818.64</b>	<b>21011.70</b>	<b>21011.70</b>	<b>18710.23</b>	<b>एकूण बेरीज पाटबंधारे व पूरनियंत्रण</b>
<b>5.Head of Development :Power Development</b>						<b>५. विकास शिर्ष : विद्युत विकास</b>
<b>Sub Head : Energy</b>						<b>उपशिर्ष : ऊर्जा</b>
1. Non-Conventional Sources of Energy	TSP		0.00	0.00	445.01	१. ऊर्जेची अपारंपारिक साधने
	OTSP		0.00	0.00	4.02	
2.Rural Electrification	TSP		3974.78	3974.78	3860.17	२. ग्रामीण विद्युतीकरण
	OTSP		547.66	547.66	614.84	
3.Normal Development	TSP		2743.48	2743.48	2088.23	३. नियमित विकास योजना
	OTSP		237.74	237.74	273.73	
4. System Improvement	TSP		2496.05	2496.05	2067.80	४. यंत्रणा सुधारणा
	OTSP		308.05	308.05	254.29	
5.Electrification of Harijan Basties/Tribal Basties	TSP		0.00	0.00	0.00	५. हरिजन वस्ती/आदिवासी वस्तीचे विद्युतीकरण
	OTSP		124.37	124.37	157.39	
6.Grant to Maharashtra State Electricity Distribution Company.(State Level Scheme)	TSP				305.01	६.महाराष्ट्र राज्य वीज वितरण कंपनी मर्यादित यांना अनुदान
	OTSP				176.02	
<b>Total State</b>			<b>2000.00</b>	<b>2000.00</b>	<b>0.00</b>	<b>एकूण राज्यस्तर</b>
<b>Total Rural Electrification</b>		<b>10787.85</b>	<b>12432.13</b>	<b>12432.13</b>	<b>10246.51</b>	<b>एकूण ग्रामीण विद्युतीकरण (राज्यस्तर व जिल्हास्तर योजना)</b>
<b>Non-Conventional Energy</b>		<b>375.00</b>	<b>600.00</b>	<b>600.00</b>	<b>0.00</b>	<b>अपारंपारिक ऊर्जा (राज्यस्तर योजना)</b>

STATEMENT TSP - I (GN-2)						
ANNUAL PLAN 2016-17 TRIBAL SUB PLAN - OUTLAY & EXPENDITURE						
Major Head / Sub-head / Schemes	TSP/OTSP	Annual Tribal Sub-Plan 2014-15 Actual Expenditure	Annual Tribal Sub Plan 2015-16		Annual Tribal Sub Plan 2016-17	Major Head / Sub-head / Schemes
			वार्षिक आदिवासी उपयोजना सन २०१५-१६		वार्षिक आदिवासी उपयोजना सन २०१६-१७	
			Proposed Outlay	Anticipated	Proposed Outlay	
योजनेचे/कार्यक्रमाचे नांव	टिएसपी/ओटिएसपी	आ.उ.यो. 2014-15 चा प्रत्यक्ष खर्च	आ.उ.यो. 2015-16 नियतव्यय	अपेक्षित खर्च	आ.उ.यो. 2016-17 चा प्रस्तावित नियतव्यय	योजनेचे/कार्यक्रमाचे नांव
1	2	3	4	5	6	7
	TSP					
	OTSP					
<b>Total-Power Development</b>		<b>11162.85</b>	<b>13032.13</b>	<b>13032.13</b>	<b>10246.51</b>	एकूण विद्युत विकास
<b>6.Head of Development Industry &amp; Minerals</b>						६. विकास शिर्ष : उद्योग व खनिजे
<b>1A. Sub Head : Village and Small Industries (Industry Department)</b>						१. उपशिर्ष : ग्रामीण लघु उद्योग (उद्योग विभाग)
1.Seed money assistance to educated unemployed	TSP		30.03	30.03	32.80	१. सुशिक्षित बेकारांना बीज भांडवल सहाय्य
	OTSP		27.14	27.14	30.12	
2.District Industries centres loan scheme for tiny units	TSP		7.73	7.73	8.50	२. जिल्हा उद्योग केंद्रे छोट्या उद्योग घटकाकरिता कर्ज योजना
	OTSP		23.29	23.29	13.30	
3.Entrepreneurial Training programme	TSP		28.30	28.30	33.40	३. उद्योजकता प्रशिक्षण कार्यक्रम
	OTSP		28.95	28.95	31.70	
<b>State Total</b>			<b>0.00</b>	<b>0.00</b>	<b>0.00</b>	एकूण राज्यस्तरीय
	TSP		<b>66.06</b>	<b>66.06</b>	<b>74.70</b>	
	OTSP		<b>79.38</b>	<b>79.38</b>	<b>75.12</b>	
<b>District Total</b>			<b>145.44</b>	<b>145.44</b>	<b>149.82</b>	एकूण जिल्हास्तरीय
<b>Total - Village and Small Industries(Industry Department)</b>		<b>93.86</b>	<b>145.44</b>	<b>145.44</b>	<b>149.82</b>	एकूण ग्रामीण लघु उद्योग (उद्योग विभाग)
<b>7.Head of Development - Transport and Communication</b>						विकास शिर्ष : वाहतूक व दळणवळण
<b>Sub Head : Road and Bridges</b>						उपशिर्ष : रस्ते व पूल
1.District and other Roads (Non Minimum Needs Programme) (MNP) including State Local Sector	TSP		14158.25	14158.25	11355.36	१. जिल्हा व इतर रस्ते (किमान गरजा कार्यक्रमा व्यतिरिक्त) (स्थानिक क्षेत्रासह)
	OTSP		2580.04	2580.04	2302.03	

STATEMENT TSP - I (GN-2)						
ANNUAL PLAN 2016-17 TRIBAL SUB PLAN - OUTLAY & EXPENDITURE						
Major Head / Sub-head / Schemes	TSP/OTSP	Annual Tribal Sub-Plan 2014-15 Actual Expenditure	Annual Tribal Sub Plan 2015-16		Annual Tribal Sub Plan 2016-17	Major Head / Sub-head / Schemes
			वार्षिक आदिवासी उपयोजना सन २०१५-१६		वार्षिक आदिवासी उपयोजना सन २०१६-१७	
			Proposed Outlay	Anticipated	Proposed Outlay	
योजनेचे/कार्यक्रमाचे नांव	टिएसपी/ओटिएसपी	आ.उ.यो. 2014-15 चा प्रत्यक्ष खर्च	आ.उ.यो. 2015-16 नियतव्यय	अपेक्षित खर्च	आ.उ.यो. 2016-17 चा प्रस्तावित नियतव्यय	योजनेचे/कार्यक्रमाचे नांव
1	2	3	4	5	6	7
2.District and other Roads (MNP) including State Local Sector	TSP		7457.25	7457.25	7104.85	२. जिल्हा व इतर रस्ते (किमान गरजा कार्यक्रमाखालील) (स्थानिक क्षेत्रासह)
	OTSP		1717.02	1717.02	1397.21	
3.Link Roads to Tribal Basties	TSP		53.00	53.00	0.00	३. आदिवासी वस्त्यांना जोडणारे रस्ते
	OTSP		205.53	205.53	237.04	
4.Construction of Sakav (Small hanging Bridges)	TSP		487.20	487.20	501.34	४. साकवाचे बांधकाम
	OTSP		111.10	111.10	63.72	
5.Linking Roads to Ashram Schools	TSP		78.00	78.00	40.00	५. आश्रमशाळांना जोडणारे रस्ते
	OTSP		51.50	51.50	15.00	
6 .Linking Roads to P.H.O./Sub Centre	TSP		15.00	15.00	10.00	६. प्राथमिक आरोग्य केंद्र/उपकेंद्रांना जोडणारे रस्ते
	OTSP		0.00	0.00	0.00	
	TSP		22248.70	22248.70	19011.55	
	OTSP		4665.19	4665.19	4015.00	
<b>Total Dist.</b>			<b>26913.89</b>	<b>26913.89</b>	<b>23026.55</b>	एकूण जिल्हास्तरीय
<b>Total State</b>			<b>25000.00</b>	<b>25000.00</b>	<b>30000.00</b>	एकूण राज्यस्तरीय
<b>Sub Total - Road and Bridges</b>			<b>51913.89</b>	<b>51913.89</b>	<b>53026.55</b>	एकूण रस्ते व पूल
<b>Total State-Transport</b>			<b>100.00</b>	<b>100.00</b>	<b>100.00</b>	एकूण गृह परिवहन
<b>Total Roads (R.D.D)</b>			<b>0.00</b>	<b>0.00</b>	<b>0.00</b>	एकूण रस्ते (ग्रामविकास विभाग )
<b>Grand Total- Road Transport</b>		<b>66031.53</b>	<b>52013.89</b>	<b>52013.89</b>	<b>53126.55</b>	एकूण बेरीज रस्ते व वाहतुक
<b>8.Head of Development - Gen. Economic Services</b>						८. विकास शिर्ष : सामान्य आर्थिक सेवा
<b>1.Sub Head : Local Development Programme</b>						१. उपशिर्ष : आमदारांचा स्थानिक विकास कार्यक्रम
Local Development Programme			0.00	0.00	0.00	१. आमदारांचा स्थानिक विकास कार्यक्रम
			0.00	0.00	0.00	



STATEMENT TSP - I (GN-2)						
ANNUAL PLAN 2016-17 TRIBAL SUB PLAN - OUTLAY & EXPENDITURE						
Major Head / Sub-head / Schemes	TSP/OTSP	Annual Tribal Sub-Plan 2014-15 Actual Expenditure	Annual Tribal Sub Plan 2015-16		Annual Tribal Sub Plan 2016-17	Major Head / Sub-head / Schemes
			वार्षिक आदिवासी उपयोजना सन २०१५-१६		वार्षिक आदिवासी उपयोजना सन २०१६-१७	
			Proposed Outlay	Anticipated	Proposed Outlay	
योजनेचे/कार्यक्रमाचे नांव	टिएसपी/ओटिएसपी	आ.उ.यो. 2014-15 चा प्रत्यक्ष खर्च	आ.उ.यो. 2015-16 नियतव्यय	अपेक्षित खर्च	आ.उ.यो. 2016-17 चा प्रस्तावित नियतव्यय	योजनेचे/कार्यक्रमाचे नांव
1	2	3	4	5	6	7
<b>Total L.P.D.</b>			0.00	0.00	0.00	एकूण आमदारांचा स्थानिक विकास कार्यक्रम
<b>2.Sub Head : Tourism</b>						२. पर्यटन
(A) (1) Construction of Sarai for Tribals	TSP		0.00	0.00	0.00	१. आदिवासीकरिता सराया बांधणे
	OTSP		0.00	0.00	0.00	
(2) Development of Tourism in Forest Areas	TSP		677.52	677.52	5.00	२. वन क्षेत्रामध्ये पर्यटन स्थळांचा विकास
	OTSP		45.00	45.00	10.00	
<b>Total State</b>			<b>1000.00</b>	<b>1000.00</b>	<b>200.00</b>	एकूण राज्यस्तरीय
<b>Total Forest Tourism</b>			<b>1722.52</b>	<b>1722.52</b>	<b>215.00</b>	एकूण वन पर्यटन
<b>Local development Programme</b>		<b>993.46</b>	<b>1722.52</b>	<b>1722.52</b>	<b>215.00</b>	एकूण सामान्य आर्थिक सेवा
<b>9.Head of Development - Social &amp; Community Services</b>						९. विकास शिर्ष : सामाजिक व सामुहिक सेवा
<b>1.Sub Head : General Education</b>						उपशिर्ष : सामान्य शिक्षण
A.Primary Education						अ. प्राथमिक शिक्षण
1.Opening of Balwadis in Primary School	TSP		0.00	0.00	0.00	१. प्राथमिक शाळांमध्ये बालवाड्या उघडणे
	OTSP		0.00	0.00	0.00	
2. Contingency Grants to Primary Schools opened after 30-9-96	TSP		0.00	0.00	0.00	२. दि.३०.९.९६ नंतर उघडलेल्या प्राथमिक शाळांना सादिलवार अनुदान
	OTSP		0.00	0.00	0.00	
3.Grants to District Level Balbhavans	TSP		0.00	0.00	0.00	३. जिल्हास्तरीय बालभवनांना अनुदान
	OTSP		0.00	0.00	0.00	
4. Awards to primary school teachers for enrollment of girls	TSP		0.00	0.00	0.00	४. मुलींची पटसंख्या वाढविण्यासाठी शिक्षकांना उत्तेजनांची पारितोषिके

STATEMENT TSP - I (GN-2)						
ANNUAL PLAN 2016-17 TRIBAL SUB PLAN - OUTLAY & EXPENDITURE						
Major Head / Sub-head / Schemes	TSP/OTSP	Annual Tribal Sub-Plan 2014-15 Actual Expenditure	Annual Tribal Sub Plan 2015-16		Annual Tribal Sub Plan 2016-17	Major Head / Sub-head / Schemes
			वार्षिक आदिवासी उपयोजना सन २०१५-१६		वार्षिक आदिवासी उपयोजना सन २०१६-१७	
			Proposed Outlay	Anticipated	Proposed Outlay	
योजनेचे/कार्यक्रमाचे नांव	टिएसपी/ओटिएसपी	आ.उ.यो. 2014-15 चा प्रत्यक्ष खर्च	आ.उ.यो. 2015-16 नियतव्यय	अपेक्षित खर्च	आ.उ.यो. 2016-17 चा प्रस्तावित नियतव्यय	योजनेचे/कार्यक्रमाचे नांव
1	2	3	4	5	6	7
	OTSP		0.00	0.00	0.00	
5. Creation of additional posts of Extension Officer (Education)/Block Education Officer	TSP		0.00	0.00	0.00	५. विस्तार अधिकाऱ्यांची शिक्षण/गट शिक्षण अधिकारी अतिरिक्त पदे निर्माण करणे
	OTSP		0.00	0.00	0.00	
6. Construction of primary school building	TSP		0.00	0.00	0.00	६. प्राथमिक शाळेचे बांधकाम
	OTSP		0.00	0.00	0.00	
7.Grants to DRDA's for the construction of Primary School Buildings	TSP		0.00	0.00	0.00	७. प्राथमिक शाळांच्या इमारती बांधण्यासाठी जिल्हा ग्रामीण विकास प्राधिकरणांना अर्थसहाय्य
	OTSP		0.00	0.00	0.00	
8.Grants to Zilla Parishads for Appointment of Primary Teachers for Opening Schools in Schooless villeges	TSP		0.00	0.00	0.00	८. शाळा नसलेल्या खेड्यात नवीन शाळा उघडणे व प्राथमिक शाळा शिक्षकांच्या नेमणुकीसाठी जिल्हा परिषदांना अनुदान
	OTSP		0.00	0.00	0.00	
9.Attendance allowance to Tribal Girls	TSP		0.00	0.00	0.00	९. आदिवासी मुलींना उपस्थिती भत्ता
	OTSP		45.43	45.43	14.57	
10. Grants to Z.P. for appointment of primary teachers due to normal expansion.	TSP		0.00	0.00	0.00	१०. नैसर्गिक वाढीमुळे प्राथमिक शिक्षकांच्या नियुक्तीकरिता जि.प.ना अनुदान
	OTSP		0.00	0.00	0.00	
11. Vastishala	TSP		0.00	0.00	0.00	११. वस्ती शाळा
	OTSP		0.00	0.00	0.00	
12.Opening of Primary School for children of sugercane cutting worker	TSP		0.00	0.00	0.00	१२. खाजगी प्राथमिक शाळांना अनुदान
	OTSP		0.00	0.00	0.00	

STATEMENT TSP - I (GN-2)						
ANNUAL PLAN 2016-17 TRIBAL SUB PLAN - OUTLAY & EXPENDITURE						
Major Head / Sub-head / Schemes	TSP/OTSP	Annual Tribal Sub-Plan 2014-15 Actual Expenditure	Annual Tribal Sub Plan 2015-16		Annual Tribal Sub Plan 2016-17	Major Head / Sub-head / Schemes
			वार्षिक आदिवासी उपयोजना सन २०१५-१६		वार्षिक आदिवासी उपयोजना सन २०१६-१७	
			Proposed Outlay	Anticipated	Proposed Outlay	
योजनेचे/कार्यक्रमाचे नांव	टिएसपी/ओटिएसपी	आ.उ.यो. 2014-15 चा प्रत्यक्ष खर्च	आ.उ.यो. 2015-16 नियतव्यय	अपेक्षित खर्च	आ.उ.यो. 2016-17 चा प्रस्तावित नियतव्यय	योजनेचे/कार्यक्रमाचे नांव
1	2	3	4	5	6	7
13. Development and Expansion of Non-Government Secondary Schools Opening of Additional Divisions	TSP		0.00	0.00	0.00	१३. अशासकीय माध्यमिक शाळांचा विकास व विस्तार अतिरिक्त तुकड्या उघडणे
	OTSP		0.00	0.00	0.00	
14. Grants to Zilla Parishads for Construction of Buildings of Ex Government Secondary Schools	TSP		0.00	0.00	0.00	१४. माजी शासकीय माध्यमिक शाळांच्या इमारती बांधकामासाठी जिल्हा परिषदांना अनुदान
	OTSP		0.00	0.00	0.00	
(C) Other Educational programme						क. इतर शैक्षणिक कार्यक्रम
6. Social Security Net	TSP		0.00	0.00	0.00	६. सामाजिक सुरक्षा कवच
	OTSP		0.00	0.00	0.00	
<b>Total State</b>			<b>7000.00</b>	<b>7000.00</b>	<b>7000.00</b>	<b>एकूण राज्यस्तरीय</b>
<b>District</b>	TSP		<b>0.00</b>	<b>0.00</b>	<b>0.00</b>	<b>जिल्हास्तरीय</b>
	OTSP		<b>45.43</b>	<b>45.43</b>	<b>14.57</b>	
<b>Total District</b>			<b>45.43</b>	<b>45.43</b>	<b>14.57</b>	<b>एकूण जिल्हास्तरीय</b>
<b>Rest of Education Schemes</b>						
<b>Grand Total - Education</b>		<b>3641.21</b>	<b>7045.43</b>	<b>7045.43</b>	<b>7014.57</b>	<b>एकूण सामान्य शिक्षण</b>
<b>2. Sub Head : Technical Education</b>						<b>२. उपशिर्ष : तांत्रिक शिक्षण</b>
1. 10+2 stage vocational education and maximum competency courses under new education policy	TSP		14.00	14.00	9.00	१. नवीन शैक्षणिक धोरणानुसार + २ स्तरावरील व्यावसायिक शिक्षण
	OTSP		0.10	0.10	0.00	
2. Increase in facilities provided to Pre-SSC Vocational courses	TSP		1603.73	1603.73	1494.36	२. शालांत परीक्षापूर्व व्यावसायिक अभ्यासक्रमांच्या सुविधेत वाढ करणे
	OTSP		86.45	86.45	47.97	
3. Opening Of Book Banks	TSP		0.00	0.00	0.00	३. पुस्तकपेढ्या उघडणे
	OTSP		0.00	0.00	0.00	

STATEMENT TSP - I (GN-2)						
ANNUAL PLAN 2016-17 TRIBAL SUB PLAN - OUTLAY & EXPENDITURE						
Major Head / Sub-head / Schemes	TSP/OTSP	Annual Tribal Sub-Plan 2014-15 Actual Expenditure	Annual Tribal Sub Plan 2015-16		Annual Tribal Sub Plan 2016-17	Major Head / Sub-head / Schemes
			वार्षिक आदिवासी उपयोजना सन २०१५-१६		वार्षिक आदिवासी उपयोजना सन २०१६-१७	
			Proposed Outlay	Anticipated	Proposed Outlay	
योजनेचे/कार्यक्रमाचे नांव	टिएसपी/ओटिएसपी	आ.उ.यो. 2014-15 चा प्रत्यक्ष खर्च	आ.उ.यो. 2015-16 नियतव्यय	अपेक्षित खर्च	आ.उ.यो. 2016-17 चा प्रस्तावित नियतव्यय	योजनेचे/कार्यक्रमाचे नांव
1	2	3	4	5	6	7
4. Introduction of Certificate of Maharashtra State Bord of Vocational Exams	TSP		0.00	0.00	0.00	४. महाराष्ट्र राज्य व्यवसाय शिक्षण परिक्षा मंडळाचे मान्यताप्राप्त अभ्यासक्रम सुरु करणे
	OTSP		0.00	0.00	0.00	
			<b>300.00</b>	<b>300.00</b>	<b>0.00</b>	एकूण राज्यस्तर (उच्च शिक्षण )
	TSP		<b>1617.73</b>	<b>1617.73</b>	<b>1503.36</b>	
	OTSP		<b>86.55</b>	<b>86.55</b>	<b>47.97</b>	
<b>Total Technical Education</b>		<b>259.69</b>	<b>2004.28</b>	<b>2004.28</b>	<b>1551.33</b>	एकूण तांत्रिक शिक्षण व उच्च शिक्षण
<b>3.Sub Head : Sports &amp; Youth Welfare</b>						<b>३. उपशिर्ष : क्रिडा व युवक कल्याण</b>
1. Development of playgrounds and gymnasias at every village	TSP		0.00	0.00	0.00	१. प्रत्येक गांवात व्यायामशाळा स्थापन करणे व क्रिडांगणाचा विकास
	OTSP		1.00	1.00	1.00	
2. Development of Gymnasias	TSP		738.41	738.41	958.80	२. व्यायामशाळांचा विकास
	OTSP		271.21	271.21	234.10	
3. Financial Assistance to Voluntary Organisations in Rural/Urban area.	TSP		61.09	61.09	55.82	३. ग्रामीण/नागरी भागातील स्वयंसेवी युवक मंडळांना अर्थसहाय्य
	OTSP		8.90	8.90	8.00	
4. Organisation of Social service camps	TSP		47.75	47.75	44.50	४. सामाजिक सेवा शिबिरांचे संघटन
	OTSP		14.19	14.19	9.00	
5. Organisation of sports competition for primary school children	TSP		0.00	0.00	0.00	५. प्राथमिक शाळेच्या विद्यार्थ्यांसाठी क्रिडा स्पर्धांचे आयोजन
	OTSP		0.00	0.00	0.00	
6. Establishment of Taluka Sport Office	TSP		0.00	0.00	0.00	६. तालुका क्रिडा कार्यालयाची स्थापना करणे
	OTSP		0.00	0.00	0.00	
7 Expert Guidance to new player	TSP		0.00	0.00	0.00	७. नवोदित क्रिडापटूंना तज्ञ मार्गदर्शन

STATEMENT TSP - I (GN-2)						
ANNUAL PLAN 2016-17 TRIBAL SUB PLAN - OUTLAY & EXPENDITURE						
Major Head / Sub-head / Schemes	TSP/OTSP	Annual Tribal Sub-Plan 2014-15 Actual Expenditure	Annual Tribal Sub Plan 2015-16		Annual Tribal Sub Plan 2016-17	Major Head / Sub-head / Schemes
			वार्षिक आदिवासी उपयोजना सन २०१५-१६		वार्षिक आदिवासी उपयोजना सन २०१६-१७	
			Proposed Outlay	Anticipated	Proposed Outlay	
योजनेचे/कार्यक्रमाचे नांव	टिएसपी/ओटिएसपी	आ.उ.यो. 2014-15 चा प्रत्यक्ष खर्च	आ.उ.यो. 2015-16 नियतव्यय	अपेक्षित खर्च	आ.उ.यो. 2016-17 चा प्रस्तावित नियतव्यय	योजनेचे/कार्यक्रमाचे नांव
1	2	3	4	5	6	7
	OTSP		0.00	0.00	0.00	
8. Development of playgrounds and Construction of stadium at Taluka level	TSP		521.21	521.21	707.45	८. क्रिडांगणांचा विकास/तालुकास्तरावर पेक्षागार बांधणे
	OTSP		191.58	191.58	216.56	
9. District Coaching Programme and Establishment of District Coaching Centre	TSP		0.00	0.00	0.00	९. जिल्हा क्रिडा प्रशिक्षण कार्यक्रम व जिल्हा प्रशिक्षण केंद्राची स्थापना
	OTSP		0.00	0.00	0.00	
			<b>0.00</b>	<b>0.00</b>	<b>0.00</b>	एकूण राज्यस्तरीय
	TSP		<b>1368.46</b>	<b>1368.46</b>	<b>1766.57</b>	
	OTSP		<b>486.88</b>	<b>486.88</b>	<b>468.66</b>	
<b>Total Sports &amp; Youth Welfare</b>		<b>1136.19</b>	<b>1855.34</b>	<b>1855.34</b>	<b>2235.23</b>	एकूण क्रिडा व युवक कल्याण
<b>4. Sub Head : Arts &amp; Culture</b>						४. उपशिर्ष : कला व सांस्कृती
1. Grant in aids to Public/ Village Panchayat libraries	TSP		0.00	0.00	0.00	१. सार्वजनिक/ग्रामपंचायत वाचनालयांना अनुदान
	OTSP		0.00	0.00	0.00	
<b>Total Arts &amp; Culture</b>			<b>0.00</b>	<b>0.00</b>	<b>0.00</b>	एकूण कला व संस्कृती
<b>5. Sub Head : Medical Education &amp; Drugs</b>						५. उपशिर्ष : वैद्यकीय शिक्षण व औषधी द्रव्ये
1. Establishment of Ayurvedic/ Unani Dispensaries	TSP		115.00	115.00	70.00	आयुर्वेदिक/युनानी दवाखाने सुरु करणे
	OTSP		0.00	0.00	0.00	
	TSP		<b>115.00</b>	<b>115.00</b>	<b>70.00</b>	
	OTSP		<b>0.00</b>	<b>0.00</b>	<b>0.00</b>	
<b>District Total</b>			<b>115.00</b>	<b>115.00</b>	<b>70.00</b>	एकूण जिल्हास्तरीय
<b>State Total</b>			<b>0.00</b>	<b>0.00</b>	<b>0.00</b>	एकूण राज्यस्तरीय
<b>Total Medical Education &amp; Drugs</b>		<b>136.75</b>	<b>115.00</b>	<b>115.00</b>	<b>70.00</b>	एकूण वैद्यकीय शिक्षण व औषधी द्रव्ये
<b>6. Sub Head : Public Health ( State Level Schemes)</b>						६. उपशिर्ष : सार्वजनिक आरोग्य

STATEMENT TSP - I (GN-2)						
ANNUAL PLAN 2016-17 TRIBAL SUB PLAN - OUTLAY & EXPENDITURE						
Major Head / Sub-head / Schemes	TSP/OTSP	Annual Tribal Sub-Plan 2014-15 Actual Expenditure	Annual Tribal Sub Plan 2015-16		Annual Tribal Sub Plan 2016-17	Major Head / Sub-head / Schemes
			वार्षिक आदिवासी उपयोजना सन २०१५-१६		वार्षिक आदिवासी उपयोजना सन २०१६-१७	
			Proposed Outlay	Anticipated	Proposed Outlay	
योजनेचे/कार्यक्रमाचे नांव	टिएसपी/ओटिएसपी	आ.उ.यो. 2014-15 चा प्रत्यक्ष खर्च	आ.उ.यो. 2015-16 नियतव्यय	अपेक्षित खर्च	आ.उ.यो. 2016-17 चा प्रस्तावित नियतव्यय	योजनेचे/कार्यक्रमाचे नांव
1	2	3	4	5	6	7
1.National Malaria Eradication Programme	TSP		0.00	0.00	0.00	१. राष्ट्रीय हिक्ताप निर्मूलन कार्यक्रम
	OTSP		0.00	0.00	0.00	
2. Pulse Polio programme	TSP		0.00	0.00	0.00	२. पल्स पोलिओ कार्यक्रम
	OTSP		0.00	0.00	0.00	
3. Jivdayi Health Programme(O.R.S.)	TSP		0.00	0.00	0.00	३. जीवदायी आरोग्य योजना (ओआरएस)
	OTSP		0.00	0.00	0.00	
4. Establishment of Malaria Control Cell (Proposed in New Plan)	TSP		0.00	0.00	0.00	४. हिक्ताप नियंत्रण पथकांची स्थापना (नव्या योजनेत प्रस्तावित)
	OTSP		0.00	0.00	0.00	
5. Construction of Subcenters	TSP		0.00	0.00	0.00	५. उपकेंद्रे बांधकामे
	OTSP		0.00	0.00	0.00	
6. Establishment of district health lab.	TSP		0.00	0.00	0.00	६. जिल्हा आरोग्य लॅबची स्थापना
	OTSP		0.00	0.00	0.00	
<b>Total Public Health (State Level Scheme)</b>			<b>2500.00</b>	<b>2500.00</b>	<b>0.00</b>	<b>एकूण सार्वजनिक आरोग्य (राज्यस्तरीय योजना )</b>
1. National Malaria Eradication Programme	TSP		885.82	885.82	832.12	१. राष्ट्रीय मलेरिया निर्मूलन कार्यक्रम
	OTSP		375.03	375.03	300.04	
2. Establishment of sub centres	TSP		279.51	279.51	477.00	२. उपकेंद्राची स्थापना
	OTSP		100.10	100.10	100.10	
3. Establishment/Preservation and Construction of Health Institution	TSP		3871.66	3871.66	3648.71	३. आरोग्य केंद्राची स्थापना/देखभाल
	OTSP		320.00	320.00	270.00	
4. Repairs and maintenance of PH Sub Centres	TSP		1353.08	1353.08	619.16	४. प्राथमिक आरोग्य उपकेंद्र देखभाल
	OTSP		158.00	158.00	119.00	
5. Establishment of Rural Hospitals	TSP		611.00	611.00	769.05	५. ग्रामीण रुग्णालयाची स्थापना

STATEMENT TSP - I (GN-2)						
ANNUAL PLAN 2016-17 TRIBAL SUB PLAN - OUTLAY & EXPENDITURE						
Major Head / Sub-head / Schemes	TSP/OTSP	Annual Tribal Sub-Plan 2014-15 Actual Expenditure	Annual Tribal Sub Plan 2015-16		Annual Tribal Sub Plan 2016-17	Major Head / Sub-head / Schemes
			वार्षिक आदिवासी उपयोजना सन २०१५-१६		वार्षिक आदिवासी उपयोजना सन २०१६-१७	
			Proposed Outlay	Anticipated	Proposed Outlay	
योजनेचे/कार्यक्रमाचे नांव	टिएसपी/ओटिएसपी	आ.उ.यो. 2014-15 चा प्रत्यक्ष खर्च	आ.उ.यो. 2015-16 नियतव्यय	अपेक्षित खर्च	आ.उ.यो. 2016-17 चा प्रस्तावित नियतव्यय	योजनेचे/कार्यक्रमाचे नांव
1	2	3	4	5	6	7
	OTSP		12.00	12.00	12.00	
6. Increased grants for the supply of medicines to PHCs	TSP		926.19	926.19	960.90	६. प्राथमिक आरोग्य केंद्राच्या औषधी अनुदानात वाढ
	OTSP		227.09	227.09	294.74	
7. Increased grants for the supply of medicines to Rural Hospitals	TSP		1796.50	1796.50	2037.00	७. ग्रामीण रुग्णालयाच्या औषधी अनुदानात वाढ
	OTSP		148.37	148.37	150.82	
8. Increase in medical grants for Sub Centres	TSP		435.64	435.64	448.22	८. उपकेंद्राच्या औषधी अनुदानात वाढ
	OTSP		170.25	170.25	200.78	
9. Shifting of PHCs	TSP		0.00	0.00	0.00	९. प्राथमिक आरोग्य केंद्राचे स्थलांतर
	OTSP		0.00	0.00	0.00	
10. Provision of diet facilities at Rural Hospitals	TSP		546.59	546.59	622.30	१०. ग्रामीण रुग्णालयाच्या आहार सुविधा वाढविणे
	OTSP		373.99	373.99	393.33	
11. Provision of diet facilities at PHCs.	TSP		48.00	48.00	48.00	११. प्राथमिक आरोग्य केंद्राच्या आहार सुविधेत वाढ करणे
	OTSP		14.30	14.30	12.30	
12. Drushti Dan Yojana	TSP		450.40	450.40	186.30	१२. दृष्टीदान योजना
	OTSP		12.00	12.00	2.00	
13. Providing Sonography Machine	TSP		0.00	0.00	0.00	१३. सोनोग्राफी मशीन पुरविणे
	OTSP		0.00	0.00	0.00	
14. Establishment of PHCs	TSP		0.20	0.20	150.00	१४. प्राथमिक आरोग्य केंद्राची स्थापना
	OTSP		0.10	0.10	0.10	
15. Strengthening of PHCs	TSP		231.90	231.90	320.40	१५. प्राथमिक आरोग्य केंद्राचे बळकटीकरण
	OTSP		101.18	101.18	60.65	

STATEMENT TSP - I (GN-2)						
ANNUAL PLAN 2016-17 TRIBAL SUB PLAN - OUTLAY & EXPENDITURE						
Major Head / Sub-head / Schemes	TSP/OTSP	Annual Tribal Sub-Plan 2014-15 Actual Expenditure	Annual Tribal Sub Plan 2015-16		Annual Tribal Sub Plan 2016-17	Major Head / Sub-head / Schemes
			वार्षिक आदिवासी उपयोजना सन २०१५-१६		वार्षिक आदिवासी उपयोजना सन २०१६-१७	
			Proposed Outlay	Anticipated	Proposed Outlay	
योजनेचे/कार्यक्रमाचे नांव	टिएसपी/ओटिएसपी	आ.उ.यो. 2014-15 चा प्रत्यक्ष खर्च	आ.उ.यो. 2015-16 नियतव्यय	अपेक्षित खर्च	आ.उ.यो. 2016-17 चा प्रस्तावित नियतव्यय	योजनेचे/कार्यक्रमाचे नांव
1	2	3	4	5	6	7
16. Establishment of Paediatrics I. C. unit at Rural Hospital	TSP		50.00	50.00	2.00	१६. ग्रामीण रुग्णालयात पेडीयाट्रीक आय.सी. युनिटची स्थापना करणे
	OTSP		0.00	0.00	0.00	
17. Repairs and maintainance of Rural Hospital	TSP		3078.63	3078.63	2909.23	१७. ग्रामीण रुग्णालयाचे बांधकाम व दुरुस्ती
	OTSP		0.00	0.00	15.00	
18. Monthly meeting of Dais	TSP		24.67	24.67	21.88	१८. दायींच्या मासिक बैठका
	OTSP		1.35	1.35	0.89	
19. Pulse Polio Programme	TSP		5.60	5.60	5.60	१९. पल्स पोलिओ लसीकरण कार्यक्रम
	OTSP		5.50	5.50	5.50	
20. Construction of P.H.Cs.	TSP		3028.10	3028.10	4332.84	२०. प्राथमिक आरोग्य केंद्रांचे बांधकाम
	OTSP		98.40	98.40	209.94	
21. Construction of Sub Centres	TSP		912.00	912.00	1337.00	२१. उपकेंद्राचे बांधकाम
	OTSP		127.63	127.63	162.85	
22. Construction of Rural Hospital	TSP		2313.50	2313.50	1882.76	२२. ग्रामीण रुग्णालयाचे बांधकाम
	OTSP		0.00	0.00	121.00	
23. Provide special health services in sencetive tribal areas	TSP		2411.57	2411.57	2431.16	२३. संवेदनशील आदिवासी क्षेत्रात विशेष आरोग्य सेवा पुरविणे
	OTSP		242.21	242.21	237.50	
24. Establishment Construction & Maintenance of Health centres	TSP		78.00	78.00	270.00	२४. आरोग्य केंद्राची स्थापना, बांधकाम व देखभाल
	OTSP		50.00	50.00	50.00	
25. Medicine grant to high-risk Mother & Children of iii & iv year	TSP		65.00	65.00	55.00	२५. माता व ३ ते ४ वर्षांच्या बालकांना वैद्यकीय अनुदान
	OTSP		0.00	0.00	0.00	
26. Creation of post of multipurpose workers (Male)	TSP		8.00	8.00	8.00	२६. बहुउद्देशिय कर्मचाऱ्यांच्या (पुरुष) पदाची निर्मिती



STATEMENT TSP - I (GN-2)						
ANNUAL PLAN 2016-17 TRIBAL SUB PLAN - OUTLAY & EXPENDITURE						
Major Head / Sub-head / Schemes	TSP/OTSP	Annual Tribal Sub-Plan 2014-15 Actual Expenditure	Annual Tribal Sub Plan 2015-16		Annual Tribal Sub Plan 2016-17	Major Head / Sub-head / Schemes
			वार्षिक आदिवासी उपयोजना सन २०१५-१६		वार्षिक आदिवासी उपयोजना सन २०१६-१७	
			Proposed Outlay	Anticipated	Proposed Outlay	
योजनेचे/कार्यक्रमाचे नांव	टिएसपी/ओटिएसपी	आ.उ.यो. 2014-15 चा प्रत्यक्ष खर्च	आ.उ.यो. 2015-16 नियतव्यय	अपेक्षित खर्च	आ.उ.यो. 2016-17 चा प्रस्तावित नियतव्यय	योजनेचे/कार्यक्रमाचे नांव
1	2	3	4	5	6	7
	OTSP		0.00	0.00	0.00	
27. Providing staff as per norm in Rural Hospitals	TSP		111.98	111.98	103.40	२७. ग्रामीण रुग्णालयात मापदंडाप्रमाणे कर्मचारी वर्ग पुरविणे
	OTSP		0.00	0.00	0.00	
28. Medical examination of Asharm school Children	TSP		0.00	0.00	0.00	२८. आश्रमशाळेतील मुलांचो वेद्यकोय/ आरोग्य तपासणी
	OTSP		0.00	0.00	0.00	
29. Blood transfusion & storage facility for rural area	TSP		31.00	31.00	31.00	२९. ग्रामीण भागात रक्तसंक्रमण व रक्त पेढ्यांची स्थापना
	OTSP		0.00	0.00	0.00	
30. Sikassel Program	TSP		9.50	9.50	9.50	३०. सीकलसेल कार्यक्रम
	OTSP		0.00	0.00	0.00	
31. Replacement/Repair of Primary Health Centres Vehicles	TSP		0.00	0.00	0.00	३१. प्राथमिक आरोग्य केंद्रातील वाहने बदल/ दुरुस्ती करणे
	OTSP		0.00	0.00	0.00	
32. Established C.T.Scan Machine in District Hospital	TSP		0.00	0.00	0.00	३२.ग्रामीण रुग्णालयांमध्ये सी.टी.स्कॅन मशीन बसविणे
	OTSP		0.00	0.00	0.00	
33. Health examination camps in Hospital			0.00	0.00	0.00	३३. रुग्णालयांमध्ये आरोग्य शिबिरे भरविणे
			0.00	0.00	0.00	
34. Establishment of MobileHealth Unit in Central Asharm school			0.00	0.00	0.00	३४. केंद्रीय आश्रमशाळेमध्ये एम.एच.यु.ची स्थापना करणे
35. Other District Level schemes	TSP		702.13	702.13	0.00	३५. इतर जिल्हा योजना
	OTSP		15.00	15.00	0.00	

STATEMENT TSP - I (GN-2)						
ANNUAL PLAN 2016-17 TRIBAL SUB PLAN - OUTLAY & EXPENDITURE						
Major Head / Sub-head / Schemes	TSP/OTSP	Annual Tribal Sub-Plan 2014-15 Actual Expenditure	Annual Tribal Sub Plan 2015-16		Annual Tribal Sub Plan 2016-17	Major Head / Sub-head / Schemes
			वार्षिक आदिवासी उपयोजना सन २०१५-१६		वार्षिक आदिवासी उपयोजना सन २०१६-१७	
			Proposed Outlay	Anticipated	Proposed Outlay	
योजनेचे/कार्यक्रमाचे नांव	टिएसपी/ओटिएसपी	आ.उ.यो. 2014-15 चा प्रत्यक्ष खर्च	आ.उ.यो. 2015-16 नियतव्यय	अपेक्षित खर्च	आ.उ.यो. 2016-17 चा प्रस्तावित नियतव्यय	योजनेचे/कार्यक्रमाचे नांव
1	2	3	4	5	6	7
36. Rajiv Gandhi Jeevandayyi Aarogya Yojana	TSP				125.66	३६.राजीव गांधी जीवनदायी आरोग्य योजना
	OTSP				72.01	
37. NRHM Scheme	TSP				147.02	३७.राष्ट्रीय ग्रामीण आरोग्य अभियान राज्य आरोग्य संस्थांना सहाय्यक अनुदान
	OTSP				18.02	
38. Other District Level schemes	TSP		0.00	0.00	575.02	३८. इतर जिल्हा योजना
	OTSP				11.00	
<b>Total State</b>			<b>2500.00</b>	<b>2500.00</b>	<b>0.01</b>	<b>एकूण राज्यस्तरीय योजना</b>
	TSP		<b>24266.17</b>	<b>24266.17</b>	<b>25366.23</b>	
	OTSP		<b>2552.50</b>	<b>2552.50</b>	<b>2819.57</b>	
<b>Total Public Health District Level Schemes</b>			<b>26818.67</b>	<b>26818.67</b>	<b>28185.80</b>	<b>एकूण जिल्हास्तरीय योजना</b>
<b>Total - Public Health (Dist.&amp; State)</b>						<b>एकूण सार्वजनिक आरोग्य (जिल्हास्तरीय व राज्यस्तरीय)</b>
		<b>22054.17</b>	<b>29318.67</b>	<b>29318.67</b>	<b>28185.81</b>	
<b>7. Sub Head : Water Supply &amp; sanitation</b>						<b>७. पाणीपुरवठा व स्वच्छता</b>
A) Rural water Supply						ग्रामीण पाणीपुरवठा
1. Piped water supply (Special Measures) Zilla parishad (Local sector)	TSP		4174.78	4174.78	4037.87	१. नळाने पाणीपुरवठा (खास उपाय) (जिल्हा परिषद) (स्थानिक क्षेत्र)
	OTSP		560.72	560.72	483.35	
2. Piped water supply (Special Measures)(M.S.W.S.B, State sector)	TSP		115.00	115.00	371.94	२. नळाने पाणीपुरवठा (खास उपाय) (म.पा.पु.व ज.नि.म.) (राज्यक्षेत्र)
	OTSP		46.00	46.00	66.99	
3. Bore well -Boring operation of the GSDA	TSP		205.62	205.62	464.94	३. नलिका विहिर जी.एस.डी.ए.ची नलिका विहिर खोदण्याची कामे
	OTSP		12.93	12.93	5.93	
4. Well construction (Simple Measure)	TSP		515.81	515.81	248.34	४. विहिरीचे बांधकाम (साधे उपाय)

STATEMENT TSP - I (GN-2)						
ANNUAL PLAN 2016-17 TRIBAL SUB PLAN - OUTLAY & EXPENDITURE						
Major Head / Sub-head / Schemes	TSP/OTSP	Annual Tribal Sub-Plan 2014-15 Actual Expenditure	Annual Tribal Sub Plan 2015-16		Annual Tribal Sub Plan 2016-17	Major Head / Sub-head / Schemes
			वार्षिक आदिवासी उपयोजना सन २०१५-१६		वार्षिक आदिवासी उपयोजना सन २०१६-१७	
			Proposed Outlay	Anticipated	Proposed Outlay	
योजनेचे/कार्यक्रमाचे नांव	टिएसपी/ओटिएसपी	आ.उ.यो. 2014-15 चा प्रत्यक्ष खर्च	आ.उ.यो. 2015-16 नियतव्यय	अपेक्षित खर्च	आ.उ.यो. 2016-17 चा प्रस्तावित नियतव्यय	योजनेचे/कार्यक्रमाचे नांव
1	2	3	4	5	6	7
	OTSP		20.00	20.00	22.25	
5. Installation of power pumps on high yielding bore well.	TSP		0.00	0.00	0.00	५. नलिका विहिरीवर वीजपंप बसविणे
	OTSP		0.00	0.00	0.00	
6.Repairs and Maintanance of hand pumps and Electric pumps.	TSP		238.21	238.21	313.72	६. हातपंप व विजपंप दुरुस्ती व देखभाल
	OTSP		21.79	21.79	41.13	
7. Water Supply For Ashram School	TSP		425.17	425.17	296.00	७. आश्रमशाळांकरिता पाणीपुरवठा
	OTSP		513.43	513.43	318.92	
8. Mobile Unit for repairing of borewell and electric pump	TSP		0.00	0.00	16.00	८. हातपंप व विजपंप दुरुस्तीसाठी फिरते पथक
	OTSP		0.00	0.00	12.00	
9. Rural Water Supply Programme under World Bank Project (State Sector)	TSP		0.00	0.00	0.00	९. जागतिक बँकेच्या सहाय्याने ग्रामीणी पाणीपुरवठा कार्यक्रम (राज्यक्षेत्र)
	OTSP		0.00	0.00	0.00	
10. Hydro Facturing Borewells	TSP		11.50	11.50	2.50	१०. विधन विहिरींचे जलभंजन
	OTSP		0.00	0.00	0.00	
11. Priminister Rural Water Supply Programme	TSP		0.00	0.00	0.00	११. पंतप्रधान ग्रामीण पाणीपुरवठा योजना
	OTSP		0.00	0.00	0.00	
12.Strengthening of untraditional water sources	TSP		518.66	518.66	100.00	१२. अपरंपरागत जल उद्भवाचे बळकटीकरण
	OTSP		0.00	0.00	0.00	
<b>Total State</b>			<b>0.00</b>	<b>0.00</b>	<b>0.00</b>	<b>एकूण राज्यस्तर</b>
	TSP		<b>6204.75</b>	<b>6204.75</b>	<b>5851.31</b>	
	OTSP		<b>1174.87</b>	<b>1174.87</b>	<b>950.57</b>	
<b>Total District</b>			<b>7379.62</b>	<b>7379.62</b>	<b>6801.88</b>	<b>एकूण जिल्हास्तर</b>
<b>Grand Total-Water Supply and Sanitation</b>		<b>13002.23</b>	<b>7379.62</b>	<b>7379.62</b>	<b>6801.88</b>	<b>एकूण पाणीपुरवठा व स्वच्छता</b>

STATEMENT TSP - I (GN-2)						
ANNUAL PLAN 2016-17 TRIBAL SUB PLAN - OUTLAY & EXPENDITURE						
Major Head / Sub-head / Schemes	TSP/OTSP	Annual Tribal Sub-Plan 2014-15 Actual Expenditure	Annual Tribal Sub Plan 2015-16		Annual Tribal Sub Plan 2016-17	Major Head / Sub-head / Schemes
			वार्षिक आदिवासी उपयोजना सन २०१५-१६		वार्षिक आदिवासी उपयोजना सन २०१६-१७	
			Proposed Outlay	Anticipated Expenditure	Proposed Outlay	
योजनेचे/कार्यक्रमाचे नांव	टिएसपी/ओटिएसपी	आ.उ.यो. 2014-15 चा प्रत्यक्ष खर्च	आ.उ.यो. 2015-16 नियतव्यय	अपेक्षित खर्च	आ.उ.यो. 2016-17 चा प्रस्तावित नियतव्यय	योजनेचे/कार्यक्रमाचे नांव
1	2	3	4	5	6	7
<b>8.Sub Head : Housing</b>						<b>८. उपशिर्ष : गृहनिर्माण</b>
Housing (R and F.D.(Rahabilitation))			0.00	0.00	0.00	गृहनिर्माण (महसूल व वन विभाग (पुनर्वसन))
1.Exention of village Gaothans and provision of house sites (R&F.D)	TSP		0.00	0.00	0.00	१. खेड्यातील गावठाणांचा विस्तार व घर बांधण्यासाठी जागांची उपलब्धता
	OTSP		0.00	0.00	0.00	
<b>Total Housing (R and F.D.(Rahabilitation))</b>		<b>0.00</b>	<b>0.00</b>	<b>0.00</b>	<b>0.00</b>	<b>एकूण गृहनिर्माण (महसूल व वन विभाग (पुनर्वसन))</b>
<b>9.Sub Head : Urban Development</b>						<b>९. उपशिर्ष : नगर विकास</b>
1.Financial assistance to Municipal Council	TSP		510.36	510.36	83.24	१. नगर परिषदांसाठी अर्थसहाय्य
	OTSP	0.00	0.00	0.00	0.00	
2.Development of Yatra Place (RDD)			0.00	0.00	0.00	२. यात्रा स्थळांचा विकास
			0.00	0.00	0.00	
<b>District Total</b>		<b>0.00</b>	<b>510.36</b>	<b>510.36</b>	<b>83.24</b>	<b>एकूण जिल्हास्तरीय योजना</b>
<b>State Total</b>			<b>600.00</b>	<b>600.00</b>	<b>1000.00</b>	<b>एकूण राज्यस्तरीय योजना</b>
<b>Total-Urban Development</b>		<b>365.00</b>	<b>1110.36</b>	<b>1110.36</b>	<b>1083.24</b>	<b>एकूण नगर विकास</b>
<b>10.Sub Head : Information and Publicity</b>						<b>१०. उपशिर्ष : माहिती व प्रसिध्दी</b>
1.Intensive Publicity Cells in tribal areas	TSP		62.96	62.96	80.67	१. आदिवासी क्षेत्रात प्रकृत प्रसिध्दी करणे
	OTSP		29.75	29.75	26.58	
<b>District Total</b>		<b>58.26</b>	<b>92.71</b>	<b>92.71</b>	<b>107.25</b>	<b>एकूण जिल्हास्तरीय योजना</b>
<b>State Total</b>			<b>0.00</b>	<b>0.00</b>	<b>0.00</b>	<b>एकूण राज्यस्तरीय योजना</b>
<b>Total-Information and Publicity</b>		<b>58.26</b>	<b>92.71</b>	<b>92.71</b>	<b>107.25</b>	<b>एकूण माहिती व प्रसिध्दी</b>
<b>11. Sub Head : Welfare of Backward Classes (T.D.D.)</b>						<b>११. उपशिर्ष : मागासवर्गीयांचे कल्याण (आ.वि.वि.)</b>
1. Strengthening of Tribal Development Department	TSP		1675.00	1675.00	1922.00	१. आदिवासी विकास विभागाचे बळकटीकरण
	OTSP					

STATEMENT TSP - I (GN-2)						
ANNUAL PLAN 2016-17 TRIBAL SUB PLAN - OUTLAY & EXPENDITURE						
Major Head / Sub-head / Schemes	TSP/OTSP	Annual Tribal Sub-Plan 2014-15 Actual Expenditure	Annual Tribal Sub Plan 2015-16		Annual Tribal Sub Plan 2016-17	Major Head / Sub-head / Schemes
			वार्षिक आदिवासी उपयोजना सन २०१५-१६		वार्षिक आदिवासी उपयोजना सन २०१६-१७	
			Proposed Outlay	Anticipated	Proposed Outlay	
योजनेचे/कार्यक्रमाचे नांव	टिएसपी/ओटिएसपी	आ.उ.यो. 2014-15 चा प्रत्यक्ष खर्च	आ.उ.यो. 2015-16 नियतव्यय	अपेक्षित खर्च	आ.उ.यो. 2016-17 चा प्रस्तावित नियतव्यय	योजनेचे/कार्यक्रमाचे नांव
1	2	3	4	5	6	7
	OTSP		1075.00	1075.00	1225.00	
2. Construction of office building and Govt. servant residential quarters	TSP		1000.00	1000.00	1000.00	२. कार्यालयीन इमारती व कर्मचारी निवासस्थानाचे बांधकाम
	OTSP					
3. Opening of motor driving training centres	TSP		475.00	475.00	0.01	३. मोटार वाहन चालक प्रशिक्षण केंद्र उघडणे/ चालविणे
	OTSP					
4. Pre-Military Training Centre	TSP		500.00	500.00	500.00	४. पूर्वसैनिक प्रशिक्षण केंद्र
	OTSP					
5. Model School for Scheduled Tribe	TSP		200.00	200.00	0.01	५. अनु-जमातीकरिता आदर्श आश्रमशाळा
	OTSP					
6. Nucleus Budget	TSP		6000.00	6000.00	0.00	६. केंद्रवर्ती अर्थसंकल्प
	OTSP					
7. Financial Assistance to TDC	TSP		200.00	200.00	200.00	७. आदिवासी विकास महामंडळाला अर्थसहाय्य
	OTSP					
8. Share capital for TDC	TSP		1000.00	1000.00	300.00	८. आदिवासी विकास महामंडळाला भागभांडवल पुरविणे
	OTSP					
9. Tribal Research & Training Institute	TSP		1962.82	1962.82	1962.86	९. आदिवासी संशोधन व प्रशिक्षण संस्था
	OTSP					
10. Financial Assistance to Shabri Vikas Mahamandal	TSP		1000.00	1000.00	750.00	१०. शबरी वित्त व विकास महामंडळास भागभांडवल
	OTSP					
11. Share capital shabari vikas mahamandal	TSP		750.00	750.00	1000.00	११. शबरी वित्त व विकास महामंडळास अर्थसहाय्य
	OTSP					
12. Incentive scheme for Government / aided school's.	TSP		40.00	40.00	40.00	१२. शासकीय/अनुदानित आश्रमशाळांना प्रोत्साहन योजना
	OTSP					
13. Incentive allowance to merit list holders of 10th and 12th std.	TSP		40.00	40.00	40.00	१३. इयत्ता १० वी ते १२ वी मधील गुणवत्ताधारक विद्यार्थ्यांना प्रोत्साहन बक्षिस योजना
	OTSP					
14. Financial assistance to tribal students for paying medical fees / semi medical fees.	TSP		2700.00	2700.00	0.00	१४. आदिवासी विद्यार्थ्यांना वैद्यकीय/ निमवैद्यकीय फी देणे
	OTSP					
15. Training programme for working employees.	TSP		200.00	200.00	200.00	१५. शासकीय/अनुदानित आश्रमशाळेतील सेवांतर्गत प्रशिक्षण
	OTSP					

STATEMENT TSP - I (GN-2)						
ANNUAL PLAN 2016-17 TRIBAL SUB PLAN - OUTLAY & EXPENDITURE						
Major Head / Sub-head / Schemes	TSP/OTSP	Annual Tribal Sub-Plan 2014-15 Actual Expenditure	Annual Tribal Sub Plan 2015-16		Annual Tribal Sub Plan 2016-17	Major Head / Sub-head / Schemes
			वार्षिक आदिवासी उपयोजना सन २०१५-१६		वार्षिक आदिवासी उपयोजना सन २०१६-१७	
			Proposed Outlay	Anticipated	Proposed Outlay	
योजनेचे/कार्यक्रमाचे नांव	टिएसपी/ओटिएसपी	आ.उ.यो. 2014-15 चा प्रत्यक्ष खर्च	आ.उ.यो. 2015-16 नियतव्यय	अपेक्षित खर्च	आ.उ.यो. 2016-17 चा प्रस्तावित नियतव्यय	योजनेचे/कार्यक्रमाचे नांव
1	2	3	4	5	6	7
16. Health sustained programme (Jamkhed project)	TSP		355.00	355.00	0.01	१६. आरोग्य उत्थान कार्यक्रम (जागखेड प्रकल्प)
	OTSP					
17. Gondwana meseum Nagpur.	TSP		1.00	1.00	1.00	१७. गोंडवाना संग्रहालय, नागपूर
	OTSP					
18. Tribal vasti sudharana programme	TSP		0.01	0.01	0.01	१८. ठक्करबाप्पा आदिवासी वस्ती सुधारणा कार्यक्रम
	OTSP					
19. Wadi programme (BAIF)	TSP		0.01	0.01	0.01	१९. जनउत्कर्ष कार्यक्रम (बायफ संस्था)
	OTSP					
20. Establishment of law assistant centre.	TSP		10.00	10.00	10.00	२०. विधी सल्लागार केंद्राची स्थापना
	OTSP					
21. Khavati loan Scheme	TSP		0.01	0.01	0.01	२१. खावटी कर्ज योजना
	OTSP					
22. Construction of Govt. Ashram School and Hostel Buildings	TSP		0.00	0.00	0.00	२२. शासकीय आश्रमशाळा व वसतिगृह इमारतीचे बांधकाम
	OTSP					
23. Clustor Cultivation on Tribal Farmers Land	TSP		0.00	0.00	0.00	२३. आदिवासी शेतकऱ्यांच्या शेतजमीनीवर एरंडीची लागवड
	OTSP					
24. Aapla Maharashtra Suvam Jayanti Yojana for Development of Adolescent Boys and Girls of Naxalite Areas	TSP		55.00	55.00	55.00	२४. नक्षल प्रभावित भागामध्ये किशोरवयीन मुला-मुलींच्या उन्नतीसाठी आपला महाराष्ट्र सुवर्ण जयंती योजना.
	OTSP					
25. Supply of Bio Fertilizer to tribal Farmers	TSP		0.00	0.00	0.00	२५. आदिवासी शेतकऱ्यांना भूसंवर्धक जैविक खते व किटक नाशके असे संयुक्त विशेष पॅकेजचा पुरवठा करणे
	OTSP					
26. Supply of milch animals to tribal	TSP		0.00	0.00	0.00	२६. अनुसूचित जमातीच्या लाभार्थ्यांना दुधाळ जनावरांचा (दोन गायी) पुरवठा करणे
	OTSP					
27. Shabri tribal housing scheme	TSP		10000.00	10000.00	14000.00	२७. शबरी आदिवासी घरकूल योजना
	OTSP					
28. Provide L.P.G.conection for tribal familes	TSP		0.01	0.01	0.00	२८. आदिवासींना स्वयंपाकासाठी एल.पी.जी. गॅस कनेक्शन उपलब्ध करून देणे
	OTSP					
29. U.P.S.C./M.P.S.C. Guidance center for tribal Student	TSP					२९. मान्यताप्राप्त नामांकित संस्थांमध्ये आदिवासी युवकांना

STATEMENT TSP - I (GN-2)						
ANNUAL PLAN 2016-17 TRIBAL SUB PLAN - OUTLAY & EXPENDITURE						
Major Head / Sub-head / Schemes	TSP/OTSP	Annual Tribal Sub-Plan 2014-15 Actual Expenditure	Annual Tribal Sub Plan 2015-16		Annual Tribal Sub Plan 2016-17	Major Head / Sub-head / Schemes
			वार्षिक आदिवासी उपयोजना सन २०१५-१६		वार्षिक आदिवासी उपयोजना सन २०१६-१७	
			Proposed Outlay	Anticipated	Proposed Outlay	
योजनेचे/कार्यक्रमाचे नांव	टिएसपी/ओटिएसपी	आ.उ.यो. 2014-15 चा प्रत्यक्ष खर्च	आ.उ.यो. 2015-16 नियतव्यय	अपेक्षित खर्च	आ.उ.यो. 2016-17 चा प्रस्तावित नियतव्यय	योजनेचे/कार्यक्रमाचे नांव
1	2	3	4	5	6	7
	OTSP		0.00	0.00	0.00	स्पर्धा परिक्षांचे प्रशिक्षण देणे (युपीएससी/एमपीएससी मार्गदर्शक केंद्र उघडणे)
30. Construction & Opening English medium school	TSP		2420.00	2420.00	2000.00	३०. इंग्रजी माध्यमाच्या शाळा उघडणे/ बांधकाम (नंदुरबार, अमरावती, नाशिक, गडचिरोली व ठाणे)
31. Coaching classes for increasing merits for the students	TSP		500.00	500.00	100.00	३१. विद्यार्थ्यांची गुणवत्ता वाढविण्यासाठी शिकवणी वर्ग सुरु करणे
	OTSP					
32. Information & Publicity of T.S.P.Schemes	TSP		1500.00	1500.00	1200.00	३२. आदिवासी उपयोजनेतून राबविण्यात येणाऱ्या योजनांची माहिती व प्रसिध्दीकरण करणे
	OTSP					
33. Air Host/Hostess Training for Tribal Boys and Girls	TSP		200.00	200.00	0.01	३३. अनुसूचित जमातीच्या मुलामुलींसाठी विमान सेवेत हवाई सुंदरी प्रशिक्षण देणे
	OTSP					
34. To give Training of Competitive Examination to the Scheduled Tribe Students taken by UPSC/MPSC for achievement of service opportunity in IAS and SAS	TSP		250.00	250.00	250.00	३४. अनुसूचित जमातीच्या विद्यार्थ्यांना भारतीय व राज्य प्रशासकीय सेवेची संधी प्राप्त करून देण्यासाठी त्यांना संघ लोकसेवा आयोग व महाराष्ट्र लोकसेवा आयोगाकडून घेण्यात येणाऱ्या स्पर्धा परिक्षांचे प्रशिक्षण देणे.
	OTSP					
35. Kanyadan Yojana	TSP		100.00	100.00	0.00	३५. कन्यादान योजना
	OTSP					
36. To provide education in renowned Institutions in the cities to tribal Boys and Girls	TSP		10000.00	10000.00	29000.00	३६. शहरातील नामांकित शाळेत अनुसूचित जमातीच्या विद्यार्थ्यांना शिक्षण देणे
	OTSP					
37. Eklavya Residential School	TSP		500.00	500.00	500.00	३७. एकलव्य रेशॉडेन्शीयल स्कुल
	OTSP					
38. Land acquisition for Hostels and Ashram Schools	TSP		2500.00	2500.00	500.00	३८. आश्रमशाळा, वसतिगृह भूसंपादन
	OTSP					
39. Repairing of Ashram Schools	TSP		0.00	0.00	0.00	३९. आश्रमशाळांची दुरुस्ती
	OTSP					

STATEMENT TSP - I (GN-2)						
ANNUAL PLAN 2016-17 TRIBAL SUB PLAN - OUTLAY & EXPENDITURE						
Major Head / Sub-head / Schemes	TSP/OTSP	Annual Tribal Sub-Plan 2014-15 Actual Expenditure	Annual Tribal Sub Plan 2015-16		Annual Tribal Sub Plan 2016-17	Major Head / Sub-head / Schemes
			वार्षिक आदिवासी उपयोजना सन २०१५-१६		वार्षिक आदिवासी उपयोजना सन २०१६-१७	
			Proposed Outlay	Anticipated	Proposed Outlay	
योजनेचे/कार्यक्रमाचे नांव	टिएसपी/ओटिएसपी	आ.उ.यो. 2014-15 चा प्रत्यक्ष खर्च	आ.उ.यो. 2015-16 नियतव्यय	अपेक्षित खर्च	आ.उ.यो. 2016-17 चा प्रस्तावित नियतव्यय	योजनेचे/कार्यक्रमाचे नांव
1	2	3	4	5	6	7
40 Repairing of Hostels	TSP		0.00	0.00	0.00	४०. वसतिगृहांची दुरुस्ती
	OTSP					
41. Military Schools	TSP		770.00	770.00	770.00	४१. ई गव्हर्नन्स प्रकल्पाची अंमलबजावणी करण्यासाठी तरतूद करणे.
	OTSP					
42. Opening of High capacity Hostels in cities	TSP		11600.00	11600.00	14000.00	४२. मोठ्या क्षमतेची वसतिगृहे शहरी भागात उघडणे
	OTSP					
43. Scholarship for abroad education to tribal students	TSP		200.00	200.00	200.00	४३. परदेशी शिष्यवृत्ती
	OTSP					
44. Self-employment training instruments	TSP		0.01	0.01	0.00	४४. स्वयंरोजगार प्रशिक्षण साहित्य
	OTSP					
46.state level sports competition	TSP		250.00	250.00	0.00	४६. आश्रमशाळांमध्ये क्रिडा स्पर्धांचे आयोजन करणे
	OTSP					
47. Development of P.T.Gs.	TSP		2000.00	2000.00	2000.00	४७. आदिम जमातीचा विकासासाठी विविध योजना राबविणे
	OTSP					
48. Strengthenung of self help group	TSP		0.01	0.01	0.00	४८. महिला बचत गटाचे सशक्तीकरण करणे
	OTSP					
49. Est.of sports academy at Palghar/Igatpuri/Nandurbar	TSP		1900.00	1900.00	0.00	४९. पालघर/इगतपूरी/नंदुबार क्रिडा प्रबोधीनी
	OTSP					
51. Develoment Schemes for pardhi Community	TSP		2400.00	2400.00	0.00	५१. पारधी समाजाच्या विकासासाठी विविध योजना राबविणे
	OTSP					
52. Opening of additional Class for ST Students in recognised Sainik School	TSP		0.00	0.00	1253.00	५२. मान्यताप्राप्त नामांकित सैनिकी शाळांमध्ये आदिवासी विद्यार्थ्यांसाठी जादा तुकडी उघडणे
	OTSP					
53. Grant-in-aid to Naxaliste Banned Villages	TSP		3.00	3.00	0.00	५३. नक्षलप्रस्तांना गावबंदी केलेल्या गावांना प्रोत्साहन
	OTSP					
54. Govt.of India post Matric Scholarship	TSP		7000.00	7000.00	0.00	५४. भारत सरकार शिष्यवृत्ती
	OTSP					
55. Construction of Ashram Schools	TSP		11000.00	11000.00	23000.00	५५. आश्रमशाळा बांधकाम
	OTSP		4000.00	4000.00		



STATEMENT TSP - I (GN-2)						
ANNUAL PLAN 2016-17 TRIBAL SUB PLAN - OUTLAY & EXPENDITURE						
Major Head / Sub-head / Schemes	TSP/OTSP	Annual Tribal Sub-Plan 2014-15 Actual Expenditure	Annual Tribal Sub Plan 2015-16		Annual Tribal Sub Plan 2016-17	Major Head / Sub-head / Schemes
			वार्षिक आदिवासी उपयोजना सन २०१५-१६		वार्षिक आदिवासी उपयोजना सन २०१६-१७	
			Proposed Outlay	Anticipated	Proposed Outlay	
योजनेचे/कार्यक्रमाचे नांव	टिएसपी/ओटिएसपी	आ.उ.यो. 2014-15 चा प्रत्यक्ष खर्च	आ.उ.यो. 2015-16 नियतव्यय	अपेक्षित खर्च	आ.उ.यो. 2016-17 चा प्रस्तावित नियतव्यय	योजनेचे/कार्यक्रमाचे नांव
1	2	3	4	5	6	7
56. Construction of Hostels	TSP		4000.00	4000.00	14000.00	५६.वसतिगृह बांधकाम
	OTSP		4000.00	4000.00		
57. Welfare of Backward Classes (T.D.D.)S.C.A.	TSP		12500.00	12500.00	12500.00	५७. आदिवासी विकास विभाग (विशेष केंद्रीय सहाय्य)
	OTSP					
58. Welfare of Backward Classes (T.D.D.)under Artcl.275(1) Assistance	TSP		12500.00	12500.00	12500.00	५८. आदिवासी विकास विभाग (अनुच्छेद २७५ (१) )
	OTSP					
59. Pre Secondary Golden Jubilee Scholarship Scheme.	TSP		11000.00	11000.00	0.00	५९. सुवर्ण महोत्सवी आदिवासी पूर्व माध्यमिक शिष्यवृत्ती योजना (२२२५ डी०३७)
	OTSP					
60. Construction of Cultural Hall	TSP		200.00	200.00	1000.00	६०. सांस्कृतिक भवनाचे बांधकाम
	OTSP					
61 Skill Development Programme for Tribal Youths	TSP		3500.00	3500.00	3000.00	६२.आदिवासी युवक/युवतींसाठी कौशल्य विकास योजना
	OTSP					
62 Book Bank Scheme	TSP		60.00	60.00	60.00	६३. पुस्तक पेढी योजना (राज्य योजना )
	OTSP					
64 Payment of the fees for the measurement of forest land allotted under scheduled Tribe and other traditinal forest Dweller.	TSP		1500.00	1500.00	1500.00	६४.अनुसूचित जमाती व इतर पारंपारिक वननिवासी अंतर्गत वाटप केलेल्या वनजमिनीची मोजणी करण्याकरिता शुल्काचे प्रदान.
	OTSP					
65 Implementation of Guidance Project in Tribal areas by Tribal Cell.	TSP		200.00	200.00	200.00	६५.आदिवासी कक्षामार्फत राज्यातील अनुसूचित क्षेत्रामध्ये पथदर्शी प्रकल्पाची अंमलबजावणी.
	OTSP					
66 Ashramshala Complex	TSP		13000.00	13000.00	12500.00	६६.आश्रमशाळा समूह
	OTSP					
67. Barde Bhil Vikas yojna	TSP		0.00	0.00	0.00	६७. बर्डे भिल्ल विकास योजना.
	OTSP					
68.Training Expenditure	TSP		400.00	400.00	300.00	६८.प्रशिक्षणावरील खर्च
	OTSP					

STATEMENT TSP - I (GN-2)						
ANNUAL PLAN 2016-17 TRIBAL SUB PLAN - OUTLAY & EXPENDITURE						
Major Head / Sub-head / Schemes	TSP/OTSP	Annual Tribal Sub-Plan 2014-15 Actual Expenditure	Annual Tribal Sub Plan 2015-16		Annual Tribal Sub Plan 2016-17	Major Head / Sub-head / Schemes
			वार्षिक आदिवासी उपयोजना सन २०१५-१६		वार्षिक आदिवासी उपयोजना सन २०१६-१७	
			Proposed Outlay	Anticipated	Proposed Outlay	
योजनेचे/कार्यक्रमाचे नांव	टिएसपी/ओटिएसपी	आ.उ.यो. 2014-15 चा प्रत्यक्ष खर्च	आ.उ.यो. 2015-16 नियतव्यय	अपेक्षित खर्च	आ.उ.यो. 2016-17 चा प्रस्तावित नियतव्यय	योजनेचे/कार्यक्रमाचे नांव
1	2	3	4	5	6	7
69. Various Other Schemes	TSP		0.12	0.12	0.00	६९. इतर विविध योजना
	OTSP					
<b>Total State Level scheme (TDD)</b>	<b>0.00</b>		<b>150117.00</b>	<b>150117.00</b>	<b>154313.93</b>	<b>एकूण राज्यस्तरीय योजना</b>
59. Grants-in-aid to Voluntary Agencies for running Ashram Schools and Post Basic Ashram Schools for S.Ts.	TSP		12815.37	12815.37	14338.14	५९. आदिवासी मुलांसाठी आश्रमशाळा/ पोस्टबसिक आश्रमशाळा चालविणाऱ्या संस्थांना अनुदान
	OTSP		7193.47	7193.47	7387.14	
60. Grants of tuition fee, exam. fee to tribal students	TSP		516.05	516.05	552.41	६०. आदिवासी विद्यार्थ्यांना शिक्षण शुल्क व परिक्षा शुल्क देणे
	OTSP		1004.36	1004.36	700.21	
61. Award of stipend to tribal students in I.T.Is.	TSP		0.00	0.00	104.10	६१. औद्योगिक प्रशिक्षण संस्थेत शिक्षण घेणाऱ्या आदिवासी विद्यार्थ्यांना विद्यावेतन देणे
	OTSP		0.00	0.00	269.78	
62. Ashram School Complex	TSP		19164.59	19164.59	9931.28	६२. आश्रमशाळा समूह
	OTSP		6985.50	6985.50	4573.38	
63. Opening of Government Hostels for S.T. Boys and Girls	TSP		7849.53	7849.53	7815.91	६३. अनुसूचित जमातीच्या मुला-मुलींसाठी शासकीय वसतिगृह उघडणे
	OTSP		6402.34	6402.34	7284.49	
64. Award of scholarship of S.T. students in hostel attached to professional courses	TSP		0.00	0.00	0.00	६४. व्यावसायिक अभ्यासक्रमाशी संलग्न वसतिगृहात आदिवासी विद्यार्थ्यांना शिष्यवृत्ती
	OTSP		0.00	0.00	0.00	
65. Land acquisition for Ashram School	TSP		0.00	0.00	0.00	६५. आश्रमशाळेसाठी भूसंपादन
	OTSP		0.00	0.00	0.00	
66. Award of scholarships to S.T. students studying in std. VI to X	TSP		0.00	0.00	0.00	६६. इयत्ता ५ वी ते १० वी मध्ये शिकणाऱ्या आदिवासी विद्यार्थ्यांना शिष्यवृत्ती

STATEMENT TSP - I (GN-2)						
ANNUAL PLAN 2016-17 TRIBAL SUB PLAN - OUTLAY & EXPENDITURE						
Major Head / Sub-head / Schemes	TSP/OTSP	Annual Tribal Sub-Plan 2014-15 Actual Expenditure	Annual Tribal Sub Plan 2015-16		Annual Tribal Sub Plan 2016-17	Major Head / Sub-head / Schemes
			वार्षिक आदिवासी उपयोजना सन २०१५-१६		वार्षिक आदिवासी उपयोजना सन २०१६-१७	
			Proposed Outlay	Anticipated	Proposed Outlay	
योजनेचे/कार्यक्रमाचे नांव	टिएसपी/ओटिएसपी	आ.उ.यो. 2014-15 चा प्रत्यक्ष खर्च	आ.उ.यो. 2015-16 नियतव्यय	अपेक्षित खर्च	आ.उ.यो. 2016-17 चा प्रस्तावित नियतव्यय	योजनेचे/कार्यक्रमाचे नांव
1	2	3	4	5	6	7
	OTSP		0.00	0.00	0.00	
67. Financial Assistant to Tribals for land purches	TSP		102.41	102.41	91.62	६७. आदिवासींना शेतजमीन खरेदी करण्यासाठी अर्थसहाय्य
	OTSP		164.84	164.84	147.67	
68. Supply of Oil Engines	TSP		1376.80	1376.80	1141.27	६८. तेल इंजनचा पुरवठा
	OTSP		448.68	448.68	375.05	
69. Installation of Electric pumps for S.T.	TSP		128.60	128.60	65.01	६९. अनुसूचित जमातीकरिता विद्युतपंप बसविणे
	OTSP		14.50	14.50	47.50	
70. Financial assistance to Co-operative Housing Societies	TSP		0.00	0.00	0.00	७०. सहकारी गृहनिर्माण संस्थांना अर्थसहाय्य
	OTSP		0.00	0.00	0.00	
71. Financial assistance to individuals (S.T.) in rural areas for replacement of thatched roofs by Mangalore Tiles or G.I.Sheets	TSP		0.00	0.00	0.00	७१. आदिवासींच्या घरावरील गवती छपरारेवजी मंगलोरि कौले/जी.आय.सीट्स बसविण्यासाठी अर्थसहाय्य देणे
	OTSP		0.00	0.00	0.00	
72. Computer Tranning for S.T. Students/Teacher	TSP		515.56	515.56	433.60	७२. आश्रमशाळेतील विद्यार्थी व शिक्षकांना संगणक प्रशिक्षण
	OTSP		125.27	125.27	111.66	
73. Construction of hostels for tribal boys and girls.	TSP		4327.35	4327.35	0.00	७३. आदिवासी मुला-मुलींच्या वसतिगृह इमारतीचे बांधकाम
	OTSP		2466.89	2466.89	0.00	
74. Kanyadana Yojan	TSP		0.00	0.00	409.57	७४. कन्यादान योजना
	OTSP		0.00	0.00	64.32	
75. Construction of Cultural Hall	TSP		1497.61	1497.61	680.25	७५. सांस्कृतिक भवनाचे बांधकाम
	OTSP		1051.41	1051.41	404.52	

STATEMENT TSP - I (GN-2)						
ANNUAL PLAN 2016-17 TRIBAL SUB PLAN - OUTLAY & EXPENDITURE						
Major Head / Sub-head / Schemes	TSP/OTSP	Annual Tribal Sub-Plan 2014-15 Actual Expenditure	Annual Tribal Sub Plan 2015-16		Annual Tribal Sub Plan 2016-17	Major Head / Sub-head / Schemes
			वार्षिक आदिवासी उपयोजना सन २०१५-१६		वार्षिक आदिवासी उपयोजना सन २०१६-१७	
			Proposed Outlay	Anticipated	Proposed Outlay	
योजनेचे/कार्यक्रमाचे नांव	टिएसपी/ओटिएसपी	आ.उ.यो. 2014-15 चा प्रत्यक्ष खर्च	आ.उ.यो. 2015-16 नियतव्यय	अपेक्षित खर्च	आ.उ.यो. 2016-17 चा प्रस्तावित नियतव्यय	योजनेचे/कार्यक्रमाचे नांव
1	2	3	4	5	6	7
76. Opening of 11th & 12th classes in Government Post-Basic Ashram Schools	TSP		0.00	0.00	0.00	७६. पोस्टबेसिक आश्रमशाळेतील ११ वी व १२ वी चे वर्ग सुरु करणे
	OTSP		0.00	0.00	0.00	
77. Opening Junior College (Arts & Science) at Voluntary Organisation Post Basic Ashram School	TSP		1398.99	1398.99	1047.86	७७. स्वयंसेवी संस्थांकडून चालविल्या जाणाऱ्या आश्रमशाळांमध्ये कनिष्ठ महाविद्यालय उघडणे
	OTSP		620.06	620.06	434.66	
78. Opening Junior College (Arts & Science) in Govt. Ashram School (T.D.D.)	TSP		2574.61	2574.61	2843.06	७८. शासकीय आश्रमशाळेत कनिष्ठ महाविद्यालय (कला/वार्णज्य) उघडणे
	OTSP		541.67	541.67	148.21	
79. Payment Of maintenance allowance to S.T.Students staying in Hostels attached to Professional Courses (T.D.D.)	TSP		125.47	125.47	125.47	७९. व्यावसायिक शिक्षण घेणाऱ्या अनुसूचित जमातीच्या विद्यार्थ्यांना निर्वाह भत्ता देणे (आ.वि.वि.)
	OTSP		323.65	323.65	323.65	
80. Pay wages to guardians grade III and grade IV child for admitted in Hospital	TSP		36.02	36.02	31.51	८०. रुग्णालयात असणाऱ्या ग्रेड-३ व ग्रेड-४ च्या बालकांच्या पालकांना बुडीत मजुरी देणे
	OTSP		13.50	13.50	4.00	
81. Supply of P.V.C.Pipes to Tribal Farmers	TSP		775.31	775.31	789.04	८१. आदिवासी शेतकऱ्यांना पी.व्ही.सी. पाईप्सचा पुरवठा करणे
	OTSP		472.33	472.33	366.46	
82. Award of Scholarship & vehical allowance to the Handicaped S.T. students	TSP		27.23	27.23	22.53	८२. अपंग आदिवासी विद्यार्थ्यांना वाहनभत्ता/ शिष्यवृत्ती देणे
	OTSP		6.80	6.80	3.91	
83. Pre Secondary Golden Jubilee Scholarship Scheme.	TSP		8863.79	8863.79	11809.61	८३. सुवर्ण महोत्सवी आदिवासी पूर्व माध्यमिक शिष्यवृत्ती योजना (२२२५ डी०३७)
	OTSP		4337.72	4337.72	6296.08	

STATEMENT TSP - I (GN-2)						
ANNUAL PLAN 2016-17 TRIBAL SUB PLAN - OUTLAY & EXPENDITURE						
Major Head / Sub-head / Schemes	TSP/OTSP	Annual Tribal Sub-Plan 2014-15 Actual Expenditure	Annual Tribal Sub Plan 2015-16		Annual Tribal Sub Plan 2016-17	Major Head / Sub-head / Schemes
			वार्षिक आदिवासी उपयोजना सन २०१५-१६		वार्षिक आदिवासी उपयोजना सन २०१६-१७	
			Proposed Outlay	Anticipated	Proposed Outlay	
योजनेचे/कार्यक्रमाचे नांव	टिएसपी/ओटिएसपी	आ.उ.यो. 2014-15 चा प्रत्यक्ष खर्च	आ.उ.यो. 2015-16 नियतव्यय	अपेक्षित खर्च	आ.उ.यो. 2016-17 चा प्रस्तावित नियतव्यय	योजनेचे/कार्यक्रमाचे नांव
1	2	3	4	5	6	7
84. Construction of Girls Hostels in Ashram School	TSP		2047.20	2047.20	2010.01	८४. शासकीय आश्रमशाळेमध्ये मुलांच्या वसतिगृहाचे बांधकाम
	OTSP		801.51	801.51	226.03	
85. Payment of maintenance allowances to Military school S.T.Students(T.D.D.)	TSP		0.00	0.00	0.00	८५. सैनिकी शाळेतील आदिवासी विद्यार्थ्यांना निर्वाहभत्ता
	OTSP		0.50	0.50	0.50	
86. Establishment of Law Assit. Center	TSP		0.00	0.00	0.00	८६. विधी सहाय्यता केंद्राची स्थापना
	OTSP		0.00	0.00	0.00	
87. Financial assit. To self-help group of S.T. Women	TSP		17.50	17.50	17.50	८७. आदिवासी महिलांच्या स्वयंसहाय्य गटास आर्थिक अनुदान
	OTSP		5.15	5.15	5.15	
88. Repairing of Govt. Ashram Shalas Buildings	TSP		2367.19	2367.19	2592.97	८८. शासकीय आश्रमशाळा इमारतीची दुरुस्ती
	OTSP		276.00	276.00	472.51	
89. Tribal vasti sudharana programme	TSP		17561.26	17561.26	15132.42	८९. ठक्करबाप्पा आदिवासी वस्ती सुधारणा कार्यक्रम
	OTSP		8014.04	8014.04	6097.70	
90. Repairing of Govt. Hostel Buildings	TSP		986.16	986.16	750.00	९०. शासकीय वसतिगृह इमारतीची दुरुस्ती
	OTSP		142.00	142.00	187.02	
91. Nucleus Budget	TSP				4417.06	९१. केंद्रावर्ती अर्थसंकल्प
	OTSP				1123.83	
92. Finical assistance to Tribal womens selfhelp group	TSP				15.01	९२. आदिवासी महिलांचे स्वयंसहाय्यता बचतगट
	OTSP				0.51	
93. Post Metric Scholarship	TSP				5445.08	९३. भारत सरकारची मॅट्रिकोत्तर शिष्यवृत्ती
	OTSP				3072.12	

STATEMENT TSP - I (GN-2)						
ANNUAL PLAN 2016-17 TRIBAL SUB PLAN - OUTLAY & EXPENDITURE						
Major Head / Sub-head / Schemes	TSP/OTSP	Annual Tribal Sub-Plan 2014-15 Actual Expenditure	Annual Tribal Sub Plan 2015-16		Annual Tribal Sub Plan 2016-17	Major Head / Sub-head / Schemes
			वार्षिक आदिवासी उपयोजना सन २०१५-१६		वार्षिक आदिवासी उपयोजना सन २०१६-१७	
			Proposed Outlay	Anticipated	Proposed Outlay	
योजनेचे/कार्यक्रमाचे नांव	टिएसपी/ओटिएसपी	आ.उ.यो. 2014-15 चा प्रत्यक्ष खर्च	आ.उ.यो. 2015-16 नियतव्यय	अपेक्षित खर्च	आ.उ.यो. 2016-17 चा प्रस्तावित नियतव्यय	योजनेचे/कार्यक्रमाचे नांव
1	2	3	4	5	6	7
94.Scholarship to Scheduled Tribe Students studying in Medical and Similar Colleges.	TSP				1242.68	९४.वैद्यकीय व तत्त्वम महाविद्यालयात शिक्षण घेणा-या अनुसूचित जमातीच्या विद्यार्थ्यांना शिष्यव्रती
	OTSP				572.01	
95.Distribution of milch animals to the Below Poverty Line Adivassi families	TSP				134.01	९५.अनुसूचित जमातीच्या लाभार्थ्यांना दुधाळ जनावरांचा (दोन गायी) पुरवठा करणे.
	OTSP				70.90	
96.Sports Activities in Ashramshala Complex	TSP				331.17	९६.आश्रमशाळांमध्ये क्रीडा स्पर्धा आयोजन करणे.
	OTSP				86.02	
97.Grant- in-aid to Naxaliste Banned Villeges	TSP				538.33	९७.नक्षलवाद्यांना गावबंदी केलेल्या गावांना प्रोत्साहन योजना.
	OTSP				0.01	
98.Supply of gas Stove Unit to the Below Poverty Line Adivsi Families.	TSP				100.51	९८.आदिवासींना स्वयंपाकासाठी एल.पी.जी.गॅस कनेक्शन उपलब्ध करून देणे.
	OTSP				55.60	
99.Various Schemes for the development of Paradhi Samaj	TSP				175.00	९९. पारधी समाज विकासाकरीताच योजना
	OTSP				827.24	
	TSP		85074.60	85074.60	84991.02	
	OTSP		41412.19	41412.19	41882.71	
<b>Total District Level scheme (TDD)</b>			<b>126486.79</b>	<b>126486.79</b>	<b>126873.73</b>	एकूण जिल्हास्तरीय योजना
<b>Total State Level scheme (TDD)</b>			<b>150117.00</b>	<b>150117.00</b>	<b>154313.93</b>	एकूण राज्यस्तरीय योजना
<b>Total B.C.Welfare (TDD)</b>		<b>212793.81</b>	<b>276603.79</b>	<b>276603.79</b>	<b>281187.66</b>	एकूण मागासवर्गीयांचे कल्याण

STATEMENT TSP - I (GN-2)						
ANNUAL PLAN 2016-17 TRIBAL SUB PLAN - OUTLAY & EXPENDITURE						
Major Head / Sub-head / Schemes	TSP/OTSP	Annual Tribal Sub-Plan 2014-15 Actual Expenditure	Annual Tribal Sub Plan 2015-16		Annual Tribal Sub Plan 2016-17	Major Head / Sub-head / Schemes
			वार्षिक आदिवासी उपयोजना सन २०१५-१६		वार्षिक आदिवासी उपयोजना सन २०१६-१७	
			Proposed Outlay	Anticipated	Proposed Outlay	
योजनेचे/कार्यक्रमाचे नांव	टिएसपी/ओटिएसपी	आ.उ.यो. 2014-15 चा प्रत्यक्ष खर्च	आ.उ.यो. 2015-16 नियतव्यय	अपेक्षित खर्च	आ.उ.यो. 2016-17 चा प्रस्तावित नियतव्यय	योजनेचे/कार्यक्रमाचे नांव
1	2	3	4	5	6	7
<b>12. Sub Head : Social Welfare(Mahila &amp; Balkalyan)</b>						<b>१२. उपशिर्ष : महिला व बाल विकास</b>
1. Mahila & balkalyan Samiti	TSP		833.90	833.90	684.74	१. महिला व बालकल्याण समिती
	OTSP		271.73	271.73	230.97	
	TSP		<b>833.90</b>	<b>833.90</b>	<b>684.74</b>	
	OTSP		<b>271.73</b>	<b>271.73</b>	<b>230.97</b>	
<b>Total District</b>					<b>915.71</b>	<b>एकूण जिल्हास्तरीय योजना</b>
<b>Total State</b>					<b>200.00</b>	<b>एकूण राज्यस्तरीय योजना</b>
<b>Grand Total Social Welfare (Mahila &amp; balkalyan)</b>		<b>1031.55</b>	<b>1105.63</b>	<b>1105.63</b>	<b>1115.71</b>	<b>एकूण महिला व बालकल्याण</b>
<b>14.Sub head : (A) Labour and Labour Welfare (H.&amp; T.Ed.Dept.)</b>						<b>१४. कामगार व कामगार कल्याण (उ.व त.शि.वि.)</b>
1.Procurement of Deficient equipment in existing I.T.I.'s	TSP		984.27	984.27	917.79	१. विद्यमान औद्योगिक प्रशिक्षण संस्थांतील उपकरणांच्या त्रुटी भरून काढणे
	OTSP		54.13	54.13	6.00	
2.Introduction of additional seats in existing I.T.I.'s	TSP		3.45	3.45	0.00	२. विद्यमान औद्योगिक प्रशिक्षण संस्थांत जादा प्रवेशक्षमता निर्माण करणे
	OTSP		0.00	0.00	0.00	
3.Establishment of new I.T.I.'s	TSP		494.38	494.38	536.98	३. नवीन औद्योगिक प्रशिक्षण संस्था स्थापन करणे
	OTSP		0.00	0.00	0.00	
4.Construction of workshop/ Administrative building etc. for I.T.I.'s	TSP		2551.66	2551.66	2804.69	४. औद्योगिक प्रशिक्षण संस्थांकरिता कार्यशाळा/प्रशासकीय इमारत इत्यादींचे बांधकाम
	OTSP		0.00	0.00	0.00	
5. Establishment of Basic Training centre	TSP		0.00	0.00	0.00	५. मुलभूत प्रशिक्षण केंद्र स्थापन करणे
	OTSP		0.00	0.00	0.00	
6. Introduction of trades of more demand in lieu of trades of less demand	TSP		0.00	0.00	0.00	६. कमी मागणीच्या व्यवसायाऐवजी जादा मागणी असलेले व्यवसाय अभ्यासक्रम सुरु करणे

STATEMENT TSP - I (GN-2)						
ANNUAL PLAN 2016-17 TRIBAL SUB PLAN - OUTLAY & EXPENDITURE						
Major Head / Sub-head / Schemes	TSP/OTSP	Annual Tribal Sub-Plan 2014-15 Actual Expenditure	Annual Tribal Sub Plan 2015-16		Annual Tribal Sub Plan 2016-17	Major Head / Sub-head / Schemes
			वार्षिक आदिवासी उपयोजना सन २०१५-१६		वार्षिक आदिवासी उपयोजना सन २०१६-१७	
			Proposed Outlay	Anticipated	Proposed Outlay	
योजनेचे/कार्यक्रमाचे नांव	टिएसपी/ओटिएसपी	आ.उ.यो. 2014-15 चा प्रत्यक्ष खर्च	आ.उ.यो. 2015-16 नियतव्यय	अपेक्षित खर्च	आ.उ.यो. 2016-17 चा प्रस्तावित नियतव्यय	योजनेचे/कार्यक्रमाचे नांव
1	2	3	4	5	6	7
	OTSP		0.00	0.00	0.00	
7. To provide facilities in B.T.R.Centre	TSP		0.00	0.00	0.00	७. बी.टी.आर.आय.केंद्रातील उपकरणाच्या त्रुटी दुर करणे व सुविधा उपलब्ध करणे
	OTSP		0.00	0.00	0.00	
8. Generalization of Vocational training in TSP area	TSP		1754.54	1754.54	1896.76	८. व्यवसाय शिक्षणाचे सार्वत्रिकरण
	OTSP		376.05	376.05	314.49	
9. Supply of Computer to I.T.I.	TSP		10.10	10.10	2.65	९. औद्योगिक प्रशिक्षण संस्थांना संगणक पुरविणे
	OTSP		0.00	0.00	0.00	
	TSP		5798.40	5798.40	6158.87	
	OTSP		430.18	430.18	320.49	
<b>Total District</b>			<b>6228.58</b>	<b>6228.58</b>	<b>6479.36</b>	एकूण जिल्हास्तरीय योजना
<b>Total State</b>			<b>300.00</b>	<b>300.00</b>	<b>300.00</b>	एकूण राज्यस्तरीय योजना
<b>Total Labour and Labour Welfare (H.E.&amp; Tech.)</b>						एकूण कामगार व कामगार कल्याण (उ.व तं.शि.विभाग)
		<b>3169.54</b>	<b>6528.58</b>	<b>6528.58</b>	<b>6779.36</b>	
<b>15.Sub head : NUTRITION</b>						१५. उपशिरष : पोषण
1) NUTRITION	TSP		1170.35	1170.35	3226.49	१. पोषण
	OTSP		16.67	16.67	159.40	
2) Construction of aganwadis	TSP		2339.55	2339.55	2200.56	२. अंगणवाडी बांधकाम
	OTSP		99.50	99.50	83.00	
3) Baby Sits Plan	TSP		237.01	237.01	217.01	३. पाळणाघर योजना
	OTSP		1.00	1.00	0.00	
4) Bharat Ratna Dr. A.P.J Abdul Kalam Ahaar Yojana	TSP				5771.56	
	OTSP				107.31	
<b>Total District</b>			<b>3864.08</b>	<b>3864.08</b>	<b>11765.33</b>	एकूण जिल्हास्तरीय योजना
<b>Total State</b>			<b>2100.00</b>	<b>2100.00</b>	<b>2100.00</b>	एकूण राज्यस्तरीय योजना



STATEMENT TSP - I (GN-2)						
ANNUAL PLAN 2016-17 TRIBAL SUB PLAN - OUTLAY & EXPENDITURE						
Major Head / Sub-head / Schemes	TSP/OTSP	Annual Tribal Sub-Plan 2014-15 Actual Expenditure	Annual Tribal Sub Plan 2015-16		Annual Tribal Sub Plan 2016-17	Major Head / Sub-head / Schemes
			वार्षिक आदिवासी उपयोजना सन २०१५-१६		वार्षिक आदिवासी उपयोजना सन २०१६-१७	
			Proposed Outlay	Anticipated	Proposed Outlay	
योजनेचे/कार्यक्रमाचे नांव	टिएसपी/ओटिएसपी	आ.उ.यो. 2014-15 चा प्रत्यक्ष खर्च	आ.उ.यो. 2015-16 नियतव्यय	अपेक्षित खर्च	आ.उ.यो. 2016-17 चा प्रस्तावित नियतव्यय	योजनेचे/कार्यक्रमाचे नांव
1	2	3	4	5	6	7
Total NUTRITION		2430.17	5964.08	5964.08	13865.33	एकूण पोषण
Innovative Schemes (District Plan)	TSP		4233.33	4233.33	4194.19	नाविन्यपूर्ण योजना (जिल्हा योजना )
	OTSP		891.39	891.39	848.12	
			5124.72	5124.72	5042.31	
Total TSP (District)	TSP		224418.13	224418.13	229123.71	एकूण टिएसपी (जिल्हा)
Total OTSP (District)	OTSP		64477.07	64477.07	65566.29	एकूण ओटिएसपी (जिल्हा)
Total Undivided Outlay			9046.30	9046.30	8494.18	एकूण अवितीरित
Total District Plan			288895.20	288895.20	294690.00	एकूण जिल्हा योजना
Total State Plan			219058.50	219058.50	232587.62	एकूण राज्य योजना
Grand Total of T.S.P.		403268.15	517000.00	517000.00	535771.80	एकूण आदिवासी उपयोजना

वार्षिक आदिवासी उपयोजना २०१६-१७ मध्ये समाविष्ट असलेल्या केंद्रपुरस्कृत योजनाबाबतचे विवरणपत्र-टिएसपी-३ (GN-6)

रु.लाखांत

S.No.	Name of Scheme	Pattern of sharing Expenditure (i.e. 50:50, 100%)	Annual Tribal Sub-Plan 2016-2017		परिमाण	योजनेचे नांव
			Approved Outlay	Anticipated Expenditure		
<b>Head of Development- Agriculture and Allied Services</b>						<b>मुख्य विकास शीर्ष- कृषी व संलग्न सेवा</b>
<b>1.Sub Head : Crop Husbandry</b>						<b>१. उपशीर्ष- पीकसंवर्धन</b>
1.	Intensive Cotton Development Programme	75:25	0.00	0.00		१. सधन कापूस विकास कार्यक्रम
2.	Oilseeds Production Programme (CSP)	75:25	12.37	12.37		२. तेलबिया उत्पादन कार्यक्रम
3.	Sprinkler and Drip Irrigation	0.00	4.04	4.04		३. तुषार व टिबक सिंचन
4.	Improved Farm implimentation and	50:50	0.00	0.00		४. सुधारीत शेती अवजारे व साहित्य
5.	National Pulse Development Programme	75:25	0.00	0.00		५. राष्ट्रीय कडधान्य विकास कार्यक्रम
6.	Special Foodgrain Production Programme Rice (IPRD)	75:25	0.00	0.00		६. विशेष अन्नधान्य उत्पादन कार्यक्रम (एकात्मिक भात विकास कार्यक्रम)
7.	Integrated Maize Development Programme	75:25	0.00	0.00		७. एकात्मिक मका विकास कार्यक्रम
8.	Krishi Unnati yojana Agriculture Mechanisation Sub Mission	60:40	0.00	0.00		
9.	Pradhan Mantri Krishi Sinchan Yojana (Per Drop More Crop)	60:40				
10.	Krishi Unnati Yojana National Mission On Oilseed and Oil Palm (Mini Mission -1 (Oilseed))	60:40				
10.	Krishi Unnati Yojana National Mission On Oilseed and Oil Palm (Mini Mission -3 (Tree Borne Oilseed))	60:40				
11.	Krishi Unnati Yojana Sub Mission on Agricultural Extension-Support to State extension Programmes for Extension Reforms	60:40				
12.	National Mission on Sustainable Agricultural Rainged Area development and Climate Change Susainable Agriculture, Monitoring, Modelling and Networking Programmes	60:40				
13.	Krishi Unnati Yojana-National Food Security Mission Food Grain Crops	60:40				
<b>2.Sub-Head : Dairy Development</b>			0.00	0.00		<b>२. उपशीर्ष- दुग्धविकास</b>
<b>MADA scheme</b>						(अ) माडा योजना
1.	Supply of one year old high progeny buffalo caloves with insurance & feed	100%	0.00	0.00		१. उच्च पैदास क्षमतेच्या म्हशीच्या
2.	Supply of Dry pregnant buffaloes with transport & feeding subsidy	100%	0.00	0.00		२. भाकड व गाभण म्हशीच्या वाहतूक व पोषण अनुदानासह वाटप
<b>3.Sub Head : Fihseries</b>						<b>३. उपशीर्ष : मत्स्य व्यवसाय</b>
<b>(A) Centrally Sponsored Schemes</b>						अ. केंद्र पुरस्कृत योजना
1.	Fish Farmers Development Agency	50:50	0.00	0.00		१. मत्स्यशेती विकास अभिकरण
2.	Brackish Water Fish Farming	50:50	0.00	0.00		२. निमखाच्या पाण्यातील मत्स्यशेती
3.	Grant of subsidy to Fishermen for Insurance Premium	50:50	0.00	0.00		३. मच्छिमारांना विमा हप्ता अभ्यासासाठी अनुदान
<b>(B) Special Central Assistance</b>						ब. विशेष केंद्रीय सहाय्य
1.	Fish Farming in Impounded Waters	100%	70.23	70.23		१. अवरुद्ध पाण्यातील मासेमारी
2.	Training of Fisher-youths	100%	0.00	0.00		२. मच्छिमार तरुणांना प्रशिक्षण
3.	Assistance for purchase of Fishery Requisites	100%	26.36	26.36		३. मत्स्य व्यवसायापयोगी आवश्यक सामुग्रीच्या खरेदीसाठी अनुदान

वार्षिक आदिवासी उपयोजना २०१६-१७ मध्ये समाविष्ट असलेल्या केंद्रपुरस्कृत योजनाबाबतचे विवरणपत्र-टिएसपी-३ (GN-6)

रु.लाखांत

S.No.	Name of Scheme	Pattern of sharing Expenditure (i.e. 50:50, 100%)	Annual Tribal Sub-Plan 2016-2017		परिमाण	योजनेचे नांव
			Approved Outlay	Anticipated Expenditure		
<b>2.Head of Development : Rural Development</b>						२. विकासाचे शीर्ष- ग्रामीण विकास
<b>1.Sub Head : Integrated Rural Development</b>						१. उपशीर्ष : एकात्मिक ग्रामीण विकास कार्यक्रम
<b>2.Sub Head : Jawahar Rojgar Yojana</b>						२. उपशीर्ष : जवाहर रोजगार योजना
1.Jawahar Rozgar Yojana		80:20	26166.05	26166.05		१. जवाहर रोजगार योजना
<b>Sub Head- Drought Prone Area Programme</b>						३. उपशीर्ष : अवर्षणप्रवण क्षेत्र कार्यक्रम
1. Drought Prone Area Programme						१. अवर्षणप्रवण क्षेत्र कार्यक्रम
<b>3.Sub Head : Land Reforms</b>						४. उपशीर्ष : जमीन सुधारणा
1.Grant of Financial Assistance to assignees Surplus Land		50:50	0.00	0.00		१. कमाल अतिरिक्त जमीनधारकांना अर्थसहाय्य मंजूर करणे
						५. उपशीर्ष : पाणी पुरवठा व स्वच्छता
1.Construction of Latrine under Nirmal Bharat Abhiyan		75:25	8029.15	8029.15		१. निर्मल भारत अभियानांतर्गत शौचालयाचे बांधकाम (केंद्र पुरस्कृत योजना)
2.National Rural Drinking Water Programme		100%	13000.00	13000.00		२. राष्ट्रीय ग्रामीण पेयजल कार्यक्रम
						६. उपशीर्ष : विशेष ग्राम विकास कार्यक्रम
1.Financial Assistance to Maharashtra State Rural Livelihood Mission		75:25	788.00	788.00		१ राष्ट्रीय ग्रामीण जीवनोन्नती अभियान
2.Financial Assistance for Special Projects for Skilled Development under Aajeevika		75:25	757.00	757.00		२. आजिविका कौशल्य विकास कार्यक्रमासाठी वित्तीय सहाय
<b>3.Head of Development : Power Development</b>						३. विकासाचे शीर्ष : विद्युत विकास
<b>Sub Head : Power Development</b>						उपशीर्ष : उर्जा विकास
1.Non-conventional and renewable sources of energy (NRSE)		Partial at different proportion for different scheme	449.03	449.03		१. अपारंपारिक व सुधारीत उर्जेची साधने
<b>4.Head of Development : Social and Community Services</b>						४. विकासाचे शीर्ष : सामाजिक व सामूहिक सेवा
						उपशीर्ष : १ सार्वजनिक आरोग्य
<b>1. Sub Head : Public Health</b>						
1. Post of Staff Nurse in Sub Centres		10%	0.00	0.00		१. उपकेंद्रामध्ये परिचारिका प्रसारिकांची पदे निर्मिती
2. National Malaria Eradication programme		50%	1132.16	1132.16		२. राष्ट्रीय हिक्ताप निर्मूलन कार्यक्रम
3. National Fileria controal programme		50%	0.00	0.00		३. राष्ट्रीय हत्तीरोग नियंत्रण कार्यक्रम
4.National Malaria Eradication progmmme (State level)		50%	0.00	0.00		४. राष्ट्रीय हिक्ताप निर्मूलन कार्यक्रम (राज्यस्तर)
5. Family welfare prlject under U.N.L.P. (State contribution)			0.00	0.00		५. यू.एन.एल.पी. कुटुंब कल्याण प्रकल्प (राज्य हिस्सा)
6. Malaria Control Programme assisted by World Bank (State contribution)			0.00	0.00		६. जागतिक बँक सहाय्यीत हिक्ताप नियंत्रण कार्यक्रम (राज्यहिस्सा)
7.National Urban Health Mission		75:25	0.01	0.01		७. राष्ट्रीय नागरी आरोग्य अभियान

वार्षिक आदिवासी उपयोजना २०१६-१७ मध्ये समाविष्ट असलेल्या केंद्रपुरस्कृत योजनाबाबतचे विवरणपत्र-टिएसपी-३ (GN-6)

रु.लाखांत

S.No.	Name of Scheme	Pattern of sharing Expenditure (i.e. 50:50, 100%)	Annual Tribal Sub-Plan 2016-2017		परिमाण	योजनेचे नांव
			Approved Outlay	Anticipated Expenditure		
8.	National Rural Health Mission	75:25	165.04	165.04		८ राष्ट्रीय ग्रामीण आरोग्य अभियान
9.	Revised National Tuberculosis Control Programme	75:25	57.01	57.01		९. सुधारित राष्ट्रीय क्षयरोग नियंत्रण कार्यक्रम
10.	National Vector Borne Diseases Control Programme	75:25	36.01	36.01		१०. राष्ट्रीय किटकजन्य रोग नियंत्रण कार्यक्रम
11.	Integrated Disease Surveillance Project	75:25	54.01	54.01		११. एकात्मिक रोग सर्वेक्षण कार्यक्रम
12.	National Leprosy Eradication Programme	75:25	52.01	52.01		१२. राष्ट्रीय कृष्णरोग निमुलन कार्यक्रम
13.	National Blindness Control Programme	75:25	49.01	49.01		१३. राष्ट्रीय अंधत्व नियंत्रण कार्यक्रम
14.	National Mental Health Programme	75:25	48.01	48.01		१४. राष्ट्रीय मानसिक आरोग्य कार्यक्रम
15.	National Programme for health care of the elderly	75:25	47.51	47.51		१५. राष्ट्रीय वृद्धपकाळ आरोग्य शुक्रुजा कार्यक्रम
16.	National Programme for Prevention and Control of Deafness	75:25	53.51	53.51		१६. राष्ट्रीय कर्णबधीरता प्रतिबंध नियंत्रण कार्यक्रम
17.	National Tobacco Control Programme	75:25	52.01	52.01		१७. राष्ट्रीय तंबाखू नियंत्रण कार्यक्रम
18.	National Oral health Programme	75:25	45.01	45.01		१८. राष्ट्रीय मौखिक आरोग्य कार्यक्रम
19.	National Programme for Prevention and Control of Cancer, Diabetes, Cardiovascular Diseases and Stroke	75:25	90.01	90.01		१९. कर्करोग, मधुमेह, हृदयरोग व पक्षाघात प्रतिबंधक व नियंत्रण यासाठी राष्ट्रीय कार्यक्रम
20.	National AYUSH Mission	75:25	42.91	42.91		२०. राष्ट्रीय आयुष अभियानांतर्गत अनु.जमाती प्रवर्गातील लाभात्यास आर्थिक निधी
<b>2. Sub Head: Urban Development</b>						<b>२. उपशीर्ष : नगर विकास</b>
1.	Integrated Urban Dev.Prog.for small and medium cities		1000.00	1000.00		१. लहान व मध्यम शहरांच्या एकात्मिक नागरी विकास कार्यक्रम
<b>3.Sub Head : Welfare of B.Cs. (Tribal Development Department)</b>						<b>३. उपशीर्ष : मागासवर्गीयांचे कल्याण (आ.वि.वि.)</b>
1.	Construction of Hostels	50:50	1.00	1.00		१. वसतिगृहाचे बांधकाम
2.	Government of India Scholarships	100%	15000.00	15000.00		२. भारत सरकारची शिष्यवृत्ती
3.	Scheme implemented by Tribal Research Institute	50:50	100.00	100.00		३. आदिवासी संशोधन संस्था व प्रशिक्षण संस्थेमार्फत राबविण्यात येणाऱ्या योजना
4.	Construction of Ashramshalas	50:50	1.00	1.00		४. आश्रमशाळांचे बांधकाम
5.	Central Sector Scheme for Development of Primitive Tribes	100%	4000.00	4000.00		५. अदिम जमातीच्या विकासासाठी केंद्रीय क्षेत्र योजना
6.	Setting up of Coaching and Guidance Centres	100%	800.00	800.00		६. खास शिक्षण व मार्गदर्शन केंद्राची स्थापना करणे
7.	Financial Assistance to Maharashtra State Co-operative Tribal Development Corporation	100%	800.00	750.00		७. महाराष्ट्र राज्य सहकारी जनजाती विकास महामंडळास वित्तीय सहाय्य
8.	Book bank Scheme	50%	60.00	60.00		८. पुस्तक पेढी योजना

---

---

**DETAILED STATEMENTS OF OUTLAYS PROVIDED FOR  
DISTRICT LEVEL SCHEMES IN THE TRIBAL SUB PLAN  
2016-2017**

जिल्हा पातळीवरील आदिवासी उपयोजना २०१६-२०१७ मध्ये  
करण्यात आलेल्या तरतुदींची तपशीलवार विवरणपत्रे

---

---

**Abstract statement showing subsectorwise/Districtwise Break-up of Annual T.S.P. 2016-17**

सन २०१६-१७ च्या वा.आ.उ.यो.ची उपविकासक्षेत्रनिहाय/जिल्हानिहाय/ विगत

Rs.in lakhs

रुपये लाखांत

Group I Agriculture & Allied Services								
गट-१ कृषी व संलग्न सेवा								
Sr. No.	Name Of District	1.Crop Husbandry			2.Horticulture			जिल्हयाचे/वैधानिक
अ.क्र	Name Of Development Board	१. पीकसंवर्धन प्रशासकीय विभाग :- कृषि व पदुम विभाग (कृषि विभाग) संनियंत्रण अधिकारी :- आयुक्त, अंमलबजावणी अधिकारी :- जिल्हा कृषि अधिकारी			२. फलोत्पादन प्रशासकीय विभाग :- कृषि व पदुम विभाग (कृषि विभाग) संनियंत्रण अधिकारी :- आयुक्त, कृषि, पुणे अंमलबजावणी अधिकारी :- जिल्हा अधीक्षक कृषि अधिकारी			विकास मंडळाचे नांव
		TSP/ टीएसपी	OTSP/ ओटीएसपी	Total/ एकूण	TSP/ टीएसपी	OTSP/ ओटीएसपी	Total/ एकूण	
1	Mumbai City	0.00	0.00	0.00	0.00	0.00	0.00	मुंबई शहर
2	Mumbai	0.00	0.00	0.00	0.00	0.00	0.00	मुंबई उपनगर
3	Thane	175.00	40.00	215.00	0.00	0.00	0.00	ठाणे
4	Palghar	1176.19	12.65	1188.84	23.00	0.00	23.00	पालघर
5	Raigad	43.20	80.00	123.20	0.00	0.00	0.00	रायगड
6	Ratnagiri	0.00	0.00	0.00	0.00	0.00	0.00	रत्नागिरी
7	Sindhudurg	0.00	0.00	0.00	0.00	0.00	0.00	सिंधुदुर्ग
8	Nashik	800.00	100.00	900.00	50.00	0.00	50.00	नाशिक
9	Dhule	278.30	108.00	386.30	25.00	0.00	25.00	धुळे
10	Nandurbar	939.90	0.10	940.00	37.72	0.00	37.72	नंदुरबार
11	Jalgaon	50.00	100.00	150.00	0.00	0.00	0.00	जळगांव
12	Ahmednagar	77.00	55.00	132.00	0.00	0.00	0.00	अहमदनगर
13	Pune	152.00	58.00	210.00	0.00	0.00	0.00	पुणे
14	Satara	0.00	0.00	0.00	0.00	0.00	0.00	सातारा
15	Sangali	0.00	0.00	0.00	0.00	0.00	0.00	सांगली
16	Solapur	0.00	9.68	9.68	0.00	0.00	0.00	सोलापूर
17	Kolhapur	0.00	0.00	0.00	0.00	0.00	0.00	कोल्हापूर
	<b>Rest Of Maharashtra Dev. Board</b>	<b>3691.59</b>	<b>563.43</b>	<b>4255.02</b>	<b>135.72</b>	<b>0.00</b>	<b>135.72</b>	<b>उर्वरित महाराष्ट्र वैधानिक विकास मंडळ</b>
18	Buldhana	0.00	38.50	38.50	0.00	0.00	0.00	बुलढाणा
19	Akola	0.00	56.49	56.49	0.00	0.00	0.00	अकोला
20	Washim	0.00	32.22	32.22	0.00	0.00	0.00	वाशिम
21	Amravati	270.00	90.00	360.00	4.20	4.20	8.40	अमरावती
22	Yavatmal	307.97	131.72	439.69	0.00	0.00	0.00	यवतमाळ
23	Nagpur	11.00	150.35	161.35	6.00	0.00	6.00	नागपूर
24	Wardha	0.00	67.12	67.12	0.00	0.00	0.00	वर्धा
25	Bhandara	0.00	50.00	50.00	0.00	0.00	0.00	भंडारा
26	Gondia	125.08	35.41	160.49	0.00	0.00	0.00	गोंदिया
27	Chandrapur	280.00	80.00	360.00	5.25	10.00	15.25	चंद्रपूर
28	Gadchiroli	676.00	70.00	746.00	3.00	0.00	3.00	गडचिरोली
	<b>Vidarbha Development</b>	<b>1670.05</b>	<b>801.81</b>	<b>2471.86</b>	<b>18.45</b>	<b>14.20</b>	<b>32.65</b>	<b>विदर्भ वैधानिक विकास मंडळ</b>
29	Aurangabad	0.00	26.01	26.01	0.00	0.00	0.00	औरंगाबाद
30	Jalana	0.00	9.01	9.01	0.00	0.00	0.00	जालना
31	Beed	0.00	5.01	5.01	0.00	0.00	0.00	बीड
32	Parbhani	0.00	5.00	5.00	0.00	0.00	0.00	परभणी
33	Hingoli	0.00	80.00	80.00	0.00	0.00	0.00	हिंगोली
34	Nanded	100.00	73.50	173.50	0.00	0.00	0.00	नांदेड
35	Osmanabad	0.00	2.00	2.00	0.00	0.00	0.00	उस्मानाबाद
36	Latur	0.00	10.01	10.01	0.00	0.00	0.00	लातूर
	<b>Marathwada Development Board</b>	<b>100.00</b>	<b>210.54</b>	<b>310.54</b>	<b>0.00</b>	<b>0.00</b>	<b>0.00</b>	<b>मराठवाडा वैधानिक विकास मंडळ</b>
	<b>State Total</b>	<b>5461.64</b>	<b>1575.78</b>	<b>7037.42</b>	<b>154.17</b>	<b>14.20</b>	<b>168.37</b>	<b>राज्य एकूण</b>

**Abstract statement showing subsectorwise/Districtwise Break-up of Annual T.S.P. 2016-17**

सन २०१६-१७ च्या वा.आ.उ.यो.ची उपविकासक्षेत्रनिहाय/जिल्हानिहाय/ विगत

Rs.in lakhs

रुपये लाखांत

Sr. No	Name Of District	3. Soil Conservation			4. Animal Husbandry			जिल्हयाचे/वैधानिक
अ.क्र	Name Of Development Board	३. मृदसंधारण प्रशासकीय विभाग :- ग्राम विकास विभाग (जलसंधारण) संनियत्रण अधिकारी :- आयुक्त, कृषि, पुणे अंमलबजावणी अधिकारी :- जिल्हा अधिक्षक कृषि अधिकारी			४. पशुसंवर्धन प्रशासकीय विभाग :- कृषि व पदुम विभाग (पदुम विभाग) संनियत्रण अधिकारी :- आयुक्त, कृषि, पुणे अंमलबजावणी अधिकारी :- जिल्हा पशुसंवर्धन अधिकारी (जिल्हा परिषद)			विकास मंडळाचे नांव
		TSP/ टीएसपी	OTSP/ ओटीएसपी	Total/ एकूण	TSP/ टीएसपी	OTSP/ ओटीएसपी	Total/ एकूण	
1	Mumbai City	0.00	0.00	0.00	0.00	0.00	0.00	मुंबई शहर
2	Mumbai	0.00	0.00	0.00	0.00	0.00	0.00	मुंबई उपनगर
3	Thane	238.67	55.00	293.67	74.83	0.00	74.83	ठाणे
4	Palghar	1152.00	12.65	1164.65	380.79	0.00	380.79	पालघर
5	Raigad	24.00	41.00	65.00	17.08	30.00	47.08	रायगड
6	Ratnagiri	0.00	0.00	0.00	0.00	0.00	0.00	रत्नागिरी
7	Sindhudurg	0.00	0.00	0.00	0.00	0.00	0.00	सिंधुदुर्ग
8	Nashik	1190.67	175.51	1366.18	154.50	0.00	154.50	नाशिक
9	Dhule	379.05	0.00	379.05	89.56	25.74	115.30	धुळे
10	Nandurbar	977.61	0.00	977.61	289.37	0.30	289.67	नंदूरबार
11	Jalgaon	137.50	0.00	137.50	44.00	2.00	46.00	जळगांव
12	Ahmednagar	68.21	34.23	102.44	48.38	23.22	71.60	अहमदनगर
13	Pune	150.00	60.00	210.00	62.45	15.24	77.69	पुणे
14	Satara	0.00	0.00	0.00	0.00	0.00	0.00	सातारा
15	Sangali	0.00	0.00	0.00	0.00	0.00	0.00	सांगली
16	Solapur	0.00	0.03	0.03	0.00	9.01	9.01	सोलापूर
17	Kolhapur	0.00	0.00	0.00	0.00	0.00	0.00	कोल्हापूर
<b>Rest Of Maharashtra Dev. Board</b>		<b>4317.71</b>	<b>378.42</b>	<b>4696.13</b>	<b>1160.96</b>	<b>105.51</b>	<b>1266.47</b>	<b>उर्वरित महाराष्ट्र वैधानिक विकास मंडळ</b>
18	Buldhana	0.00	33.00	33.00	0.00	21.30	21.30	बुलढाणा
19	Akola	0.00	56.49	56.49	0.00	18.72	18.72	अकोला
20	Washim	0.00	22.18	22.18	0.00	9.76	9.76	वाशिम
21	Amravati	361.67	0.00	361.67	114.00	0.00	114.00	अमरावती
22	Yavatmal	307.96	131.72	439.68	99.66	43.40	143.06	यवतमाळ
23	Nagpur	0.00	52.78	52.78	12.00	58.43	70.43	नागपूर
24	Wardha	0.00	3.00	3.00	0.00	22.37	22.37	वर्धा
25	Bhandara	0.00	0.00	0.00	0.00	35.15	35.15	भंडारा
26	Gondia	110.00	33.40	143.40	35.99	11.31	47.30	गोंदिया
27	Chandrapur	300.00	61.00	361.00	69.00	40.00	109.00	चंद्रपूर
28	Gadchiroli	248.71	0.00	248.71	240.50	12.00	252.50	गडचिरोली
<b>Vidarbha Development</b>		<b>1328.34</b>	<b>393.57</b>	<b>1721.91</b>	<b>571.15</b>	<b>272.44</b>	<b>843.59</b>	<b>विदर्भ वैधानिक विकास मंडळ</b>
29	Aurangabad	0.00	0.00	0.00	0.00	0.00	0.00	औरंगाबाद
30	Jalana	0.00	0.00	0.00	0.00	0.00	0.00	जालना
31	Beed	0.00	0.00	0.00	0.00	0.00	0.00	बीड
32	Parbhani	0.00	0.00	0.00	0.00	6.00	6.00	परभणी
33	Hingoli	0.00	80.00	80.00	0.00	45.00	45.00	हिंगोली
34	Nanded	50.00	10.00	60.00	59.00	13.07	72.07	नांदेड
35	Osmanabad	0.00	0.03	0.03	0.00	1.03	1.03	उस्मानाबाद
36	Latur	0.00	0.00	0.00	0.00	0.00	0.00	लातूर
<b>Marathwada Development Board</b>		<b>50.00</b>	<b>90.03</b>	<b>140.03</b>	<b>59.00</b>	<b>65.10</b>	<b>124.10</b>	<b>मराठवाडा वैधानिक विकास मंडळ</b>
<b>State Total</b>		<b>5696.05</b>	<b>862.02</b>	<b>6558.07</b>	<b>1791.11</b>	<b>443.05</b>	<b>2234.16</b>	<b>राज्य एकूण</b>

**Abstract statement showing subsectorwise/Districtwise Break-up of Annual T.S.P. 2016-17**

सन २०१६-१७ च्या वा.आ.उ.यो.ची उपविकासक्षेत्रनिहाय/जिल्हानिहाय/ विगत

Rs.in lakhs

रुपये लाखांत

Sr. No	Name Of District	5. Dairy Development			6. Fishries			जिल्ह्याचे/वैधानिक
		TSP/ टीएसपी	OTSP/ ओटीएसपी	Total/ एकूण	TSP/ टीएसपी	OTSP/ ओटीएसपी	Total/ एकूण	विकास मंडळाचे नांव
अ.क्र.	Name Of Development Board	५. दुग्ध विकास			६. मत्स्यव्यवसाय प्रशासकीय विभाग :- कृषि व पदुम विभाग (मत्स्यव्यवसाय) संनियंत्रण अधिकारी :- आयुक्त, मत्स्यव्यवसाय, मुंबई अंमलबजावणी अधिकारी :- जिल्हा मत्स्यव्यवसाय अधिकारी (जिल्हा परिषद)			विकास मंडळाचे नांव
1	Mumbai City	0.00	0.00	0.00	0.00	0.00	0.00	मुंबई शहर
2	Mumbai	0.00	0.00	0.00	0.00	0.00	0.00	मुंबई उपनगर
3	Thane	0.00	0.00	0.00	4.72	2.22	6.94	ठाणे
4	Palghar	0.00	0.00	0.00	18.94	2.12	21.06	पालघर
5	Raigad	0.00	0.00	0.00	0.30	0.70	1.00	रायगड
6	Ratnagiri	0.00	0.00	0.00	0.00	0.00	0.00	रत्नागिरी
7	Sindhudurg	0.00	0.00	0.00	0.00	0.00	0.00	सिंधुदुर्ग
8	Nashik	0.00	0.00	0.00	4.10	1.00	5.10	नाशिक
9	Dhule	0.00	0.00	0.00	14.00	2.00	16.00	धुळे
10	Nandurbar	0.00	0.00	0.00	36.50	0.02	36.52	नंदुरबार
11	Jalgaon	0.00	0.00	0.00	1.90	0.20	2.10	जळगांव
12	Ahmednagar	0.00	0.00	0.00	0.00	0.73	0.73	अहमदनगर
13	Pune	0.00	0.00	0.00	1.00	0.50	1.50	पुणे
14	Satara	0.00	0.00	0.00	0.00	0.00	0.00	सातारा
15	Sangali	0.00	0.00	0.00	0.00	0.00	0.00	सांगली
16	Solapur	0.00	0.00	0.00	0.00	0.00	0.00	सोलापूर
17	Kolhapur	0.00	0.00	0.00	0.00	0.00	0.00	कोल्हापूर
<b>Rest Of Maharashtra Dev. Board</b>		<b>0.00</b>	<b>0.00</b>	<b>0.00</b>	<b>81.46</b>	<b>9.49</b>	<b>90.95</b>	<b>उर्वरित महाराष्ट्र वैधानिक विकास मंडळ</b>
18	Buldhana	0.00	0.00	0.00	0.00	0.00	0.00	बुलढाणा
19	Akola	0.00	0.00	0.00	0.00	0.10	0.10	अकोला
20	Washim	0.00	0.00	0.00	0.00	1.00	1.00	वाशिम
21	Amravati	0.00	0.00	0.00	15.50	0.00	15.50	अमरावती
22	Yavatmal	0.00	0.00	0.00	3.00	0.50	3.50	यवतमाळ
23	Nagpur	0.00	0.00	0.00	1.50	0.00	1.50	नागपूर
24	Wardha	0.00	0.00	0.00	0.00	0.00	0.00	वर्धा
25	Bhandara	0.00	0.00	0.00	0.00	0.05	0.05	भंडारा
26	Gondia	0.00	0.00	0.00	5.70	0.50	6.20	गोंदिया
27	Chandrapur	0.00	0.00	0.00	1.20	0.00	1.20	चंद्रपूर
28	Gadchiroli	0.00	0.00	0.00	0.50	0.00	0.50	गडचिरोली
<b>Vidarbha Development</b>		<b>0.00</b>	<b>0.00</b>	<b>0.00</b>	<b>27.40</b>	<b>2.15</b>	<b>29.55</b>	<b>विदर्भ वैधानिक विकास मंडळ</b>
29	Aurangabad	0.00	0.00	0.00	0.00	0.00	0.00	औरंगाबाद
30	Jalana	0.00	0.00	0.00	0.00	0.00	0.00	जालना
31	Beed	0.00	0.00	0.00	0.00	0.00	0.00	बीड
32	Parbhani	0.00	0.00	0.00	0.00	0.00	0.00	परभणी
33	Hingoli	0.00	0.00	0.00	0.00	0.00	0.00	हिंगोली
34	Nanded	0.00	0.00	0.00	0.10	0.00	0.10	नांदेड
35	Osmanabad	0.00	0.00	0.00	0.00	0.00	0.00	उस्मानाबाद
36	Latur	0.00	0.00	0.00	0.00	0.00	0.00	लातूर
<b>Marathwada Development Board</b>		<b>0.00</b>	<b>0.00</b>	<b>0.00</b>	<b>0.10</b>	<b>0.00</b>	<b>0.10</b>	<b>मराठवाडा वैधानिक विकास मंडळ</b>
<b>State Total</b>		<b>0.00</b>	<b>0.00</b>	<b>0.00</b>	<b>108.96</b>	<b>11.64</b>	<b>120.60</b>	<b>राज्य एकूण</b>



**Abstract statement showing subsectorwise/Districtwise Break-up of Annual T.S.P. 2016-17**

सन २०१६-१७ च्या वा.आ.उ.यो.ची उपविकासक्षेत्रनिहाय/जिल्हानिहाय/ विगत

Rs.in lakhs

रुपये लाखांत

Sr. No	Name Of District	7. Forest			8. Marketing, storage & warehousing			जिल्हयाचे/वैधानिक
अ.क्र	Name Of Development Board	७. वने प्रशासकीय विभाग :-महसूल व वन विभाग (वने) संनियंत्रण अधिकारी :- प्रधान मुख्य वनसंरक्षक, नागपूर अंमलबजावणी अधिकारी :- जिल्हा मुख्य वनसंरक्षक			८. पणने, कोठारे व वखारी			विकास मंडळाचे नांव
		TSP/ टीएसपी	OTSP/ ओटीएसपी	Total/ एकूण	TSP/ टीएसपी	OTSP/ ओटीएसपी	Total/ एकूण	
1	Mumbai City	0.00	0.00	0.00	0.00	0.00	0.00	मुंबई शहर
2	Mumbai	0.00	0.00	0.00	0.00	0.00	0.00	मुंबई उपनगर
3	Thane	238.67	0.00	238.67	0.00	0.00	0.00	ठाणे
4	Palghar	1126.28	0.00	1126.28	0.00	0.00	0.00	पालघर
5	Raigad	63.11	31.14	94.25	0.00	0.00	0.00	रायगड
6	Ratnagiri	0.00	0.00	0.00	0.00	0.00	0.00	रत्नागिरी
7	Sindhudurg	0.00	0.00	0.00	0.00	0.00	0.00	सिंधुदुर्ग
8	Nashik	1128.74	86.31	1215.05	0.00	0.00	0.00	नाशिक
9	Dhule	645.97	0.00	645.97	0.00	0.00	0.00	धुळे
10	Nandurbar	977.61	0.00	977.61	0.00	0.00	0.00	नंदूरबार
11	Jalgaon	218.39	0.00	218.39	0.00	0.00	0.00	जळगांव
12	Ahmednagar	145.13	71.86	216.99	0.00	0.00	0.00	अहमदनगर
13	Pune	136.82	77.53	214.35	0.00	0.00	0.00	पुणे
14	Satara	0.00	0.00	0.00	0.00	0.00	0.00	सातारा
15	Sangali	0.00	0.00	0.00	0.00	0.00	0.00	सांगली
16	Solapur	0.00	0.10	0.10	0.00	0.00	0.00	सोलापूर
17	Kolhapur	0.00	0.00	0.00	0.00	0.00	0.00	कोल्हापूर
	<b>Rest Of Maharashtra Dev. Board</b>	<b>4680.72</b>	<b>266.94</b>	<b>4947.66</b>	<b>0.00</b>	<b>0.00</b>	<b>0.00</b>	<b>उर्वरित महाराष्ट्र वैधानिक विकास मंडळ</b>
18	Buldhana	0.00	63.89	63.89	0.00	0.00	0.00	बुलढाणा
19	Akola	0.00	56.49	56.49	0.00	0.00	0.00	अकोला
20	Washim	0.00	32.22	32.22	0.00	0.00	0.00	वाशिम
21	Amravati	163.00	0.00	163.00	0.00	0.00	0.00	अमरावती
22	Yavatmal	307.96	131.72	439.68	0.00	0.00	0.00	यवतमाळ
23	Nagpur	51.44	140.35	191.79	0.00	0.00	0.00	नागपूर
24	Wardha	0.00	67.12	67.12	0.00	0.00	0.00	वर्धा
25	Bhandara	0.00	0.00	0.00	0.00	0.00	0.00	भंडारा
26	Gondia	125.08	35.41	160.49	0.00	0.00	0.00	गोंदिया
27	Chandrapur	257.66	139.48	397.14	0.00	0.00	0.00	चंद्रपूर
28	Gadchiroli	552.67	3.35	556.02	0.00	0.00	0.00	गडचिरोली
	<b>Vidarbha Development</b>	<b>1457.81</b>	<b>670.03</b>	<b>2127.84</b>	<b>0.00</b>	<b>0.00</b>	<b>0.00</b>	<b>विदर्भ वैधानिक विकास मंडळ</b>
29	Aurangabad	0.00	0.00	0.00	0.00	0.00	0.00	औरंगाबाद
30	Jalana	0.00	0.00	0.00	0.00	0.00	0.00	जालना
31	Beed	0.00	0.00	0.00	0.00	0.00	0.00	बीड
32	Parbhani	0.00	0.00	0.00	0.00	0.00	0.00	परभणी
33	Hingoli	0.00	60.00	60.00	0.00	0.00	0.00	हिंगोली
34	Nanded	123.00	93.50	216.50	0.00	0.00	0.00	नांदेड
35	Osmanabad	0.00	0.03	0.03	0.00	0.00	0.00	उस्मानाबाद
36	Latur	0.00	0.00	0.00	0.00	0.00	0.00	लातूर
	<b>Marathwada Development Board</b>	<b>123.00</b>	<b>153.53</b>	<b>276.53</b>	<b>0.00</b>	<b>0.00</b>	<b>0.00</b>	<b>मराठवाडा वैधानिक विकास मंडळ</b>
	<b>State Total</b>	<b>6261.53</b>	<b>1090.50</b>	<b>7352.03</b>	<b>0.00</b>	<b>0.00</b>	<b>0.00</b>	<b>राज्य एकूण</b>

**Abstract statement showing subsectorwise/Districtwise Break-up of Annual T.S.P. 2016-17**

सन २०१६-१७ च्या वा.आ.उ.यो.ची उपविकासक्षेत्रनिहाय/जिल्हानिहाय/ विगत

Rs.in lakhs

रुपये लाखांत

Sr. No.	Name Of District	9. Co-operation			Group I Agriculture & Allied Services			जिल्हयाचे/वैधानिक
अ.क्र.	Name Of Development Board	९. सहकार प्रशासकीय विभाग :- सहकार व वस्त्रोद्योग विभाग (सहकार) सनियंत्रण अधिकारी :- आयुक्त, सहकार, पुणे अंमलबजावणी अधिकारी :- जिल्हा उपनिबंधक सहकारी संस्था			गट-१ कृषी व संलग्न सेवा			विकास मंडळाचे नांव
		TSP/ टीएसपी	OTSP/ ओटीएसपी	Total/ एकूण	TSP/ टीएसपी	OTSP/ ओटीएसपी	Total/ एकूण	
1	Mumbai City	0.00	0.00	0.00	0.00	0.00	0.00	मुंबई शहर
2	Mumbai	0.00	0.00	0.00	0.00	0.00	0.00	मुंबई उपनगर
3	Thane	43.70	0.00	43.70	775.59	97.22	872.81	ठाणे
4	Palghar	51.00	0.00	51.00	3928.20	27.42	3955.62	पालघर
5	Raigad	0.00	0.00	0.00	147.69	182.84	330.53	रायगड
6	Ratnagiri	0.00	0.00	0.00	0.00	0.00	0.00	रत्नागिरी
7	Sindhudurg	0.00	0.00	0.00	0.00	0.00	0.00	सिंधुदुर्ग
8	Nashik	30.00	0.00	30.00	3358.01	362.82	3720.83	नाशिक
9	Dhule	4.50	0.00	4.50	1436.38	135.74	1572.12	धुळे
10	Nandurbar	45.00	0.00	45.00	3303.71	0.42	3304.13	नंदूरबार
11	Jalgaon	3.37	2.04	5.41	455.16	104.24	559.40	जळगांव
12	Ahmednagar	6.45	0.00	6.45	345.17	185.04	530.21	अहमदनगर
13	Pune	70.20	0.00	70.20	572.47	211.27	783.74	पुणे
14	Satara	0.00	0.00	0.00	0.00	0.00	0.00	सातारा
15	Sangali	0.00	0.00	0.00	0.00	0.00	0.00	सांगली
16	Solapur	0.00	0.00	0.00	0.00	18.82	18.82	सोलापूर
17	Kolhapur	0.00	0.00	0.00	0.00	0.00	0.00	कोल्हापूर
<b>Rest Of Maharashtra Dev. Board</b>		<b>254.22</b>	<b>2.04</b>	<b>256.26</b>	<b>14322.38</b>	<b>1325.83</b>	<b>15648.21</b>	<b>उर्वरित महाराष्ट्र वैधानिक विकास मंडळ</b>
18	Buldhana	0.00	0.00	0.00	0.00	156.69	156.69	बुलढाणा
19	Akola	0.00	0.00	0.00	0.00	188.29	188.29	अकोला
20	Washim	0.00	0.00	0.00	0.00	97.38	97.38	वाशिम
21	Amravati	25.00	0.00	25.00	953.37	94.20	1047.57	अमरावती
22	Yavatmal	57.71	17.31	75.02	1084.26	456.37	1540.63	यवतमाळ
23	Nagpur	0.00	10.00	10.00	81.94	411.91	493.85	नागपूर
24	Wardha	0.00	7.50	7.50	0.00	167.11	167.11	वर्धा
25	Bhandara	0.00	0.00	0.00	0.00	85.20	85.20	भंडारा
26	Gondia	0.00	0.00	0.00	401.85	116.03	517.88	गोंदिया
27	Chandrapur	20.00	10.00	30.00	933.11	340.48	1273.59	चंद्रपूर
28	Gadchiroli	19.00	0.00	19.00	1740.38	85.35	1825.73	गडचिरोली
<b>Vidarbha Development</b>		<b>121.71</b>	<b>44.81</b>	<b>166.52</b>	<b>5194.91</b>	<b>2199.01</b>	<b>7393.92</b>	<b>विदर्भ वैधानिक विकास मंडळ</b>
29	Aurangabad	0.00	0.00	0.00	0.00	26.01	26.01	औरंगाबाद
30	Jalana	0.00	0.00	0.00	0.00	9.01	9.01	जालना
31	Beed	0.00	0.00	0.00	0.00	5.01	5.01	बीड
32	Parbhani	0.00	0.00	0.00	0.00	11.00	11.00	परभणी
33	Hingoli	0.00	0.00	0.00	0.00	265.00	265.00	हिंगोली
34	Nanded	2.50	0.00	2.50	334.60	190.07	524.67	नांदेड
35	Osmanabad	0.00	0.00	0.00	0.00	3.09	3.09	उस्मानाबाद
36	Latur	0.00	0.00	0.00	0.00	10.01	10.01	लातूर
<b>Marathwada Development Board</b>		<b>2.50</b>	<b>0.00</b>	<b>2.50</b>	<b>334.60</b>	<b>519.20</b>	<b>853.80</b>	<b>मराठवाडा वैधानिक विकास मंडळ</b>
<b>State Total</b>		<b>378.43</b>	<b>46.85</b>	<b>425.28</b>	<b>19851.89</b>	<b>4044.04</b>	<b>23895.93</b>	<b>राज्य एकूण</b>

**Abstract statement showing subsectorwise/Districtwise Break-up of Annual T.S.P. 2016-17**

सन २०१६-१७ च्या वा.आ.उ.यो.ची उपविकासक्षेत्रनिहाय/जिल्हानिहाय/ विगत

Rs.in lakhs

रुपये लाखांत

		Group II Rural Developmen						
		गट-२ ग्रामीण विकास प्रशासकीय विभाग :- ग्राम विकास व जलसंधारण विभाग (ग्रामीण विभाग) संनियंत्रण अधिकारी :- मुख्य कार्यकारी अधिकारी (जिल्हा परिषद) अंमलबजावणी अधिकारी :- प्रकल्प संचालक ग्रामीण विकास यंत्रणा (जिल्हा)						
Sr. No.	Name Of District	1. Jawahar Rojgar Yojana			2. Rural Sanitation Programme			जिल्हयाचे/वैधानिक
अ.क्र.	Name Of Development Board	१. जवाहर रोजगार योजना ( इंदिरा आवास व संपूर्ण ग्रामीण रोजगार)			२. ग्रामीण स्वच्छता कार्यक्रम प्रशासकीय विभाग :- पाणी पुरवठा व स्वच्छता विभाग (ग्रामीण स्वच्छता), संनियंत्रण अधिकारी :- मुख्य कार्यकारी अधिकारी (जिल्हा परिषद), अंमलबजावणी अधिकारी :- प्रकल्प संचालक ग्रामीण विकास यंत्रणा (जिल्हा परिषद)			विकास मंडळाचे नांव
		TSP/ टीएसपी	OTSP/ ओटीएसपी	Total/ एकूण	TSP/ टीएसपी	OTSP/ ओटीएसपी	Total/ एकूण	
1	Mumbai City	0.00	0.00	0.00	0.00	0.00	0.00	मुंबई शहर
2	Mumbai	0.00	0.00	0.00	0.00	0.00	0.00	मुंबई उपनगर
3	Thane	684.22	736.37	1420.59	482.76	0.00	482.76	ठाणे
4	Palghar	2457.52	415.04	2872.56	1580.62	0.00	1580.62	पालघर
5	Raigad	13.70	577.25	590.95	0.01	0.00	0.01	रायगड
6	Ratnagiri	0.00	6.05	6.05	0.00	0.00	0.00	रत्नागिरी
7	Sindhudurg	0.00	0.00	0.00	0.00	0.00	0.00	सिंधुदुर्ग
8	Nashik	2740.00	682.00	3422.00	932.80	0.00	932.80	नाशिक
9	Dhule	1.00	1.00	2.00	935.36	0.00	935.36	धुळे
10	Nandurbar	7901.52	331.70	8233.22	2858.38	100.00	2958.38	नंदूरबार
11	Jalgaon	99.46	342.56	442.02	102.00	0.00	102.00	जळगांव
12	Ahmednagar	100.00	200.00	300.00	0.00	0.00	0.00	अहमदनगर
13	Pune	112.00	56.00	168.00	50.00	50.00	100.00	पुणे
14	Satara	0.00	0.00	0.00	0.00	18.21	18.21	सातारा
15	Sangali	0.00	0.00	0.00	0.00	0.00	0.00	सांगली
16	Solapur	0.00	0.01	0.01	0.00	0.00	0.00	सोलापूर
17	Kolhapur	0.00	0.00	0.00	0.00	0.00	0.00	कोल्हापूर
<b>Rest Of Maharashtra Dev. Board</b>		<b>14109.42</b>	<b>3347.98</b>	<b>17457.40</b>	<b>6941.93</b>	<b>168.21</b>	<b>7110.14</b>	<b>उर्वरित महाराष्ट्र वैधानिक विकास मंडळ</b>
18	Buldhana	0.00	195.80	195.80	0.00	0.00	0.00	बुलढाणा
19	Akola	0.00	97.20	97.20	0.00	0.00	0.00	अकोला
20	Washim	0.00	614.00	614.00	0.00	0.00	0.00	वाशिम
21	Amravati	432.00	108.00	540.00	11.63	0.00	11.63	अमरावती
22	Yavatmal	953.57	666.40	1619.97	18.90	3.52	22.42	यवतमाळ
23	Nagpur	20.00	40.00	60.00	0.00	0.00	0.00	नागपूर
24	Wardha	0.00	5.00	5.00	0.00	0.00	0.00	वर्धा
25	Bhandara	0.00	1.00	1.00	0.00	0.00	0.00	भंडारा
26	Gondia	1781.54	399.02	2180.56	10.00	0.00	10.00	गोंदिया
27	Chandrapur	663.52	485.06	1148.58	124.13	176.21	300.34	चंद्रपूर
28	Gadchiroli	2100.00	0.00	2100.00	324.62	0.00	324.62	गडचिरोली
<b>Vidarbha Development</b>		<b>5950.63</b>	<b>2611.48</b>	<b>8562.11</b>	<b>489.28</b>	<b>179.73</b>	<b>669.01</b>	<b>विदर्भ वैधानिक विकास मंडळ</b>
29	Aurangabad	0.00	0.01	0.01	0.00	0.00	0.00	औरंगाबाद
30	Jalana	0.00	0.01	0.01	0.00	0.00	0.00	जालना
31	Beed	0.00	0.01	0.01	0.00	0.00	0.00	बीड
32	Parbhani	0.00	5.00	5.00	0.00	0.00	0.00	परभणी
33	Hingoli	0.00	140.00	140.00	0.00	0.00	0.00	हिंगोली
34	Nanded	0.50	1.00	1.50	186.20	63.80	250.00	नांदेड
35	Osmanabad	0.00	0.01	0.01	0.00	0.00	0.00	उस्मानाबाद
36	Latur	0.00	0.00	0.00	0.00	0.00	0.00	लातूर
<b>Marathwada Development Board</b>		<b>0.50</b>	<b>146.04</b>	<b>146.54</b>	<b>186.20</b>	<b>63.80</b>	<b>250.00</b>	<b>मराठवाडा वैधानिक विकास मंडळ</b>
<b>State Total</b>		<b>20060.55</b>	<b>6105.50</b>	<b>26166.05</b>	<b>7617.41</b>	<b>411.74</b>	<b>8029.15</b>	<b>राज्य एकूण</b>

**Abstract statement showing subsectorwise/Districtwise Break-up of Annual T.S.P. 2016-17**

सन २०१६-१७ च्या वा.आ.उ.यो.ची उपविकासक्षेत्रनिहाय/जिल्हानिहाय/ विगत

Rs.in lakhs

रुपये लाखांत

Sr. No.	Name Of District	3. Community Development			4. Direct Funds for Grampanchayats			जिल्ह्याचे/वैधानिक
अ.क्र.	Name Of Development Board	३. सामूहिक विकास			४. ग्रामपंचायतींकरिता थेट अनुदान			विकास मंडळाचे नांव
		TSP/ टीएसपी	OTSP/ ओटीएसपी	Total/ एकूण	TSP/ टीएसपी	OTSP/ ओटीएसपी	Total/ एकूण	
1	Mumbai City	0.00	0.00	0.00	0.00	0.00	0.00	मुंबई शहर
2	Mumbai	0.00	0.00	0.00	0.00	0.00	0.00	मुंबई उपनगर
3	Thane	0.00	0.00	0.00	0.00	0.00	0.00	ठाणे
4	Palghar	0.00	0.00	0.00	0.00	0.00	0.00	पालघर
5	Raigad	0.01	0.01	0.02	0.00	0.00	0.00	रायगड
6	Ratnagiri	0.00	0.00	0.00	0.00	0.00	0.00	रत्नागिरी
7	Sindhudurg	0.00	0.00	0.00	0.00	0.00	0.00	सिंधुदुर्ग
8	Nashik	300.00	0.00	300.00	0.00	0.00	0.00	नाशिक
9	Dhule	0.00	0.00	0.00	0.00	0.00	0.00	धुळे
10	Nandurbar	25.00	0.00	25.00	0.00	0.00	0.00	नंदूरबार
11	Jalgaon	0.00	0.00	0.00	0.00	0.00	0.00	जळगांव
12	Ahmednagar	0.00	0.00	0.00	0.00	0.00	0.00	अहमदनगर
13	Pune	0.00	0.00	0.00	0.00	0.00	0.00	पुणे
14	Satara	0.00	0.00	0.00	0.00	0.00	0.00	सातारा
15	Sangali	0.00	0.00	0.00	0.00	0.00	0.00	सांगली
16	Solapur	0.00	0.00	0.00	0.00	0.00	0.00	सोलापूर
17	Kolhapur	0.00	0.00	0.00	0.00	0.00	0.00	कोल्हापूर
	<b>Rest Of Maharashtra Dev. Board</b>	<b>325.01</b>	<b>0.01</b>	<b>325.02</b>	<b>0.00</b>	<b>0.00</b>	<b>0.00</b>	<b>उर्वरित महाराष्ट्र वैधानिक विकास मंडळ</b>
18	Buldhana	0.00	0.00	0.00	0.00	0.00	0.00	बुलढाणा
19	Akola	0.00	0.00	0.00	0.00	0.00	0.00	अकोला
20	Washim	0.00	0.00	0.00	0.00	0.00	0.00	वाशिम
21	Amravati	0.00	0.00	0.00	0.00	0.00	0.00	अमरावती
22	Yavatmal	0.00	0.00	0.00	0.00	0.00	0.00	यवतमाळ
23	Nagpur	0.00	0.00	0.00	0.00	0.00	0.00	नागपूर
24	Wardha	0.00	0.00	0.00	0.00	0.00	0.00	वर्धा
25	Bhandara	0.00	0.00	0.00	0.00	0.00	0.00	भंडारा
26	Gondia	0.00	0.00	0.00	0.00	0.00	0.00	गोंदिया
27	Chandrapur	0.00	0.00	0.00	0.00	0.00	0.00	चंद्रपूर
28	Gadchiroli	0.00	0.00	0.00	0.00	0.00	0.00	गडचिरोली
	<b>Vidarbha Development</b>	<b>0.00</b>	<b>0.00</b>	<b>0.00</b>	<b>0.00</b>	<b>0.00</b>	<b>0.00</b>	<b>विदर्भ वैधानिक विकास मंडळ</b>
29	Aurangabad	0.00	0.00	0.00	0.00	0.00	0.00	औरंगाबाद
30	Jalana	0.00	0.00	0.00	0.00	0.00	0.00	जालना
31	Beed	0.00	0.00	0.00	0.00	0.00	0.00	बीड
32	Parbhani	0.00	0.00	0.00	0.00	0.00	0.00	परभणी
33	Hingoli	0.00	0.00	0.00	0.00	0.00	0.00	हिंगोली
34	Nanded	0.00	0.00	0.00	0.00	0.00	0.00	नांदेड
35	Osmanabad	0.00	0.00	0.00	0.00	0.00	0.00	उस्मानाबाद
36	Latur	0.00	0.00	0.00	0.00	0.00	0.00	लातूर
	<b>Marathwada Development Board</b>	<b>0.00</b>	<b>0.00</b>	<b>0.00</b>	<b>0.00</b>	<b>0.00</b>	<b>0.00</b>	<b>मराठवाडा वैधानिक विकास मंडळ</b>
	<b>State Total</b>	<b>325.01</b>	<b>0.01</b>	<b>325.02</b>	<b>0.00</b>	<b>0.00</b>	<b>0.00</b>	<b>राज्य एकूण</b>

**Abstract statement showing subsectorwise/Districtwise Break-up of Annual T.S.P. 2016-17**

सन २०१६-१७ च्या वा.आ.उ.यो.ची उपविकासक्षेत्रनिहाय/जिल्हानिहाय/ विगत

Rs.in lakhs

रुपये लाखांत

Sr. No.	Name Of District	Total Group II						जिल्हयाचे/वैधानिक विकास मंडळाचे नांव
		TSP/टीएसपी	OTSP/ओटीएसपी	Total/एकूण	TSP/टीएसपी	OTSP/ओटीएसपी	Total/एकूण	
अ.क्र.	Name Of Development Board	एकूण- गट-२ ग्रामीण विकास						विकास मंडळाचे नांव
1	Mumbai City			0.00	0.00	0.00	0.00	मुंबई शहर
2	Mumbai			0.00	0.00	0.00	0.00	मुंबई उपनगर
3	Thane			0.00	1166.98	736.37	1903.35	ठाणे
4	Palghar			0.00	4038.14	415.04	4453.18	पालघर
5	Raigad			0.00	13.72	577.26	590.98	रायगड
6	Ratnagiri			0.00	0.00	6.05	6.05	रत्नागिरी
7	Sindhudurg			0.00	0.00	0.00	0.00	सिंधुदुर्ग
8	Nashik			0.00	3972.80	682.00	4654.80	नाशिक
9	Dhule			0.00	936.36	1.00	937.36	धुळे
10	Nandurbar			0.00	10784.90	431.70	11216.60	नंदूरबार
11	Jalgaon			0.00	201.46	342.56	544.02	जळगांव
12	Ahmednagar			0.00	100.00	200.00	300.00	अहमदनगर
13	Pune			0.00	162.00	106.00	268.00	पुणे
14	Satara			0.00	0.00	18.21	18.21	सातारा
15	Sangali			0.00	0.00	0.00	0.00	सांगली
16	Solapur			0.00	0.00	0.01	0.01	सोलापूर
17	Kolhapur			0.00	0.00	0.00	0.00	कोल्हापूर
<b>Rest Of Maharashtra Dev. Board</b>		<b>0.00</b>	<b>0.00</b>	<b>0.00</b>	<b>21376.36</b>	<b>3516.20</b>	<b>24892.56</b>	<b>उर्वरित महाराष्ट्र वैधानिक विकास मंडळ</b>
18	Buldhana			0.00	0.00	195.80	195.80	बुलढाणा
19	Akola			0.00	0.00	97.20	97.20	अकोला
20	Washim			0.00	0.00	614.00	614.00	वाशिम
21	Amravati			0.00	443.63	108.00	551.63	अमरावती
22	Yavatmal			0.00	972.47	669.92	1642.39	यवतमाळ
23	Nagpur			0.00	20.00	40.00	60.00	नागपूर
24	Wardha			0.00	0.00	5.00	5.00	वर्धा
25	Bhandara			0.00	0.00	1.00	1.00	भंडारा
26	Gondia			0.00	1791.54	399.02	2190.56	गोंदिया
27	Chandrapur			0.00	787.65	661.27	1448.92	चंद्रपूर
28	Gadchiroli			0.00	2424.62	0.00	2424.62	गडचिरोली
<b>Vidarbha Development</b>		<b>0.00</b>	<b>0.00</b>	<b>0.00</b>	<b>6439.91</b>	<b>2791.21</b>	<b>9231.12</b>	<b>विदर्भ वैधानिक विकास मंडळ</b>
29	Aurangabad			0.00	0.00	0.01	0.01	औरंगाबाद
30	Jalana			0.00	0.00	0.01	0.01	जालना
31	Beed			0.00	0.00	0.01	0.01	बीड
32	Parbhani			0.00	0.00	5.00	5.00	परभणी
33	Hingoli			0.00	0.00	140.00	140.00	हिंगोली
34	Nanded			0.00	186.70	64.80	251.50	नांदेड
35	Osmanabad			0.00	0.00	0.01	0.01	उस्मानाबाद
36	Latur			0.00	0.00	0.00	0.00	लातूर
<b>Marathwada Development Board</b>		<b>0.00</b>	<b>0.00</b>	<b>0.00</b>	<b>186.70</b>	<b>209.84</b>	<b>396.54</b>	<b>मराठवाडा वैधानिक विकास मंडळ</b>
<b>State Total</b>		<b>325.01</b>	<b>0.01</b>	<b>325.02</b>	<b>28002.97</b>	<b>6517.25</b>	<b>34520.22</b>	<b>राज्य एकूण</b>

**Abstract statement showing subsectorwise/Districtwise Break-up of Annual T.S.P. 2016-17**

सन २०१६-१७ च्या वा.आ.उ.यो.ची उपविकासक्षेत्रनिहाय/जिल्हानिहाय/ विगत

Rs.in lakhs

रुपये लाखांत

		Group III Irrigation & Flood Control						
Sr. No.	Name Of District	गट-३ पाटबंधारे व पूरनियंत्रण						
अ.क्र.	Name Of Development Board	1. Minor Irrigation (I.D.)			2. Minor Irrigation (R.D.D.)			जिल्हयाचे/वैधानिक
		१. लघुपाटबंधारे (पाटबंधारे विभाग) २५१ हे.च्या वरील प्रशासकीय विभाग :- जलसंपदा विभाग संनियंत्रण अधिकारी :- अधिक्षक अभियंता, लघुपाटबंधारे (राज्य), अंमलबजावणी अधिकारी :- कार्यकारी अभियंता, लघुपाटबंधारे (राज्य)			२. लघुपाटबंधारे (ग्रामीण विकास विभाग) ० ते १०० हे प्रशासकीय विभाग :- ग्राम विकास व जलसंधारण विभाग (जलसंधारण) संनियंत्रण अधिकारी :- अधिक्षक अभियंता, लघुपाटबंधारे, (राज्य) अंमलबजावणी अधिकारी :- कार्यकारी अभियंता, लघुपाटबंधारे (राज्य)			विकास मंडळाचे नांव
		TSP/ टीएसपी	OTSP/ ओटीएसपी	Total/ एकूण	TSP/ टीएसपी	OTSP/ ओटीएसपी	Total/ एकूण	
1	Mumbai City	0.00	0.00	0.00	0.00	0.00	0.00	मुंबई शहर
2	Mumbai	0.00	0.00	0.00	0.00	0.00	0.00	मुंबई उपनगर
3	Thane	0.00	0.00	0.00	238.67	0.00	238.67	ठाणे
4	Palghar	0.00	0.00	0.00	2021.65	0.00	2021.65	पालघर
5	Raigad	0.00	0.00	0.00	55.00	50.25	105.25	रायगड
6	Ratnagiri	0.00	0.00	0.00	0.00	0.00	0.00	रत्नागिरी
7	Sindhudurg	0.00	0.00	0.00	0.00	0.00	0.00	सिंधुदुर्ग
8	Nashik	0.00	0.00	0.00	2573.87	344.63	2918.50	नाशिक
9	Dhule	0.00	0.00	0.00	920.00	0.00	920.00	धुळे
10	Nandurbar	0.00	0.00	0.00	1955.23	0.00	1955.23	नंदूरबार
11	Jalgaon	0.00	0.00	0.00	200.00	0.00	200.00	जळगांव
12	Ahmednagar	0.00	0.00	0.00	219.57	20.00	239.57	अहमदनगर
13	Pune	0.00	0.00	0.00	150.00	60.00	210.00	पुणे
14	Satara	0.00	0.00	0.00	0.00	0.00	0.00	सातारा
15	Sangali	0.00	0.00	0.00	0.00	0.00	0.00	सांगली
16	Solapur	0.00	0.00	0.00	0.00	0.01	0.01	सोलापूर
17	Kolhapur	0.00	0.00	0.00	0.00	0.00	0.00	कोल्हापूर
<b>18</b>		<b>0.00</b>	<b>0.00</b>	<b>0.00</b>	<b>8333.99</b>	<b>474.89</b>	<b>8808.88</b>	<b>उर्वरित महाराष्ट्र वैधानिक विकास मंडळ</b>
18	Buldhana	0.00	0.00	0.00	0.00	127.78	127.78	बुलढाणा
19	Akola	0.00	0.00	0.00	0.00	0.00	0.00	अकोला
20	Washim	0.00	0.00	0.00	0.00	0.00	0.00	वाशिम
21	Amravati	0.00	0.00	0.00	559.04	0.00	559.04	अमरावती
22	Yavatmal	0.00	0.00	0.00	615.92	263.44	879.36	यवतमाळ
23	Nagpur	0.00	0.00	0.00	55.44	151.36	206.80	नागपूर
24	Wardha	0.00	0.00	0.00	0.00	1.00	1.00	वर्धा
25	Bhandara	0.00	0.00	0.00	0.00	20.78	20.78	भंडारा
26	Gondia	0.00	0.00	0.00	125.08	35.41	160.49	गोंदिया
27	Chandrapur	0.00	0.00	0.00	303.09	65.00	368.09	चंद्रपूर
28	Gadchiroli	0.00	0.00	0.00	1035.00	0.00	1035.00	गडचिरोली
<b>Vidarbha Development</b>		<b>0.00</b>	<b>0.00</b>	<b>0.00</b>	<b>2693.57</b>	<b>664.77</b>	<b>3358.34</b>	<b>विदर्भ वैधानिक विकास मंडळ</b>
29	Aurangabad	0.00	0.00	0.00	0.00	0.00	0.00	औरंगाबाद
30	Jalana	0.00	0.00	0.00	0.00	0.00	0.00	जालना
31	Beed	0.00	0.00	0.00	0.00	0.00	0.00	बीड
32	Parbhani	0.00	0.00	0.00	0.00	0.00	0.00	परभणी
33	Hingoli	0.00	0.00	0.00	0.00	125.00	125.00	हिंगोली
34	Nanded	0.00	0.00	0.00	118.00	200.00	318.00	नांदेड
35	Osmanabad	0.00	0.00	0.00	0.00	0.01	0.01	उस्मानाबाद
36	Latur	0.00	0.00	0.00	0.00	0.00	0.00	लातूर
<b>Marathwada Development Board</b>		<b>0.00</b>	<b>0.00</b>	<b>0.00</b>	<b>118.00</b>	<b>325.01</b>	<b>443.01</b>	<b>मराठवाडा वैधानिक विकास मंडळ</b>
<b>State Total</b>		<b>0.00</b>	<b>0.00</b>	<b>0.00</b>	<b>11145.56</b>	<b>1464.67</b>	<b>12610.23</b>	<b>राज्य एकूण</b>

**Abstract statement showing subsectorwise/Districtwise Break-up of Annual T.S.P. 2016-17**

सन २०१६-१७ च्या वा.आ.उ.यो.ची उपविकासक्षेत्रनिहाय/जिल्हानिहाय/ विगत

Rs.in lakhs

रुपये लाखांत

Sr. No.	Name Of District	3. Minor Irrigation (S&W.C.D.)			4. Ayacut Development			जिल्हयाचे/वैधानिक विकास मंडळाचे नांव
		TSP/ टीएसपी	OTSP/ ओटीएसपी	Total/ एकूण	TSP/ टीएसपी	OTSP/ ओटीएसपी	Total/ एकूण	
अ.क्र	Name Of Development Board	३. लघुपाटबंधारे (जलसंधारण विभाग) १०१ ते २५०हे. प्रशासकीय विभाग :- ग्राम विकास व जलसंधारण विभाग (जलसंधारण) सनिचंत्रण अधिकारी :- अधिक्षक अभियंता, लघुपाटबंधारे (राज्य) अंमलबजावणी अधिकारी :- कार्यकारी अभियंता, लघुपाटबंधारे (राज्य)			४. आयाकट विकास प्रशासकीय विभाग :- जलसंपदा विभाग सनिचंत्रण अधिकारी :- अधिक्षक अभियंता, लघुपाटबंधारे (राज्य) अंमलबजावणी अधिकारी :- कार्यकारी अभियंता, लघुपाटबंधारे (राज्य)			
1	Mumbai City	0.00	0.00	0.00	0.00	0.00	0.00	मुंबई शहर
2	Mumbai	0.00	0.00	0.00	0.00	0.00	0.00	मुंबई उपनगर
3	Thane	0.00	0.00	0.00	0.00	0.00	0.00	ठाणे
4	Palghar	0.00	0.00	0.00	0.00	0.00	0.00	पालघर
5	Raigad	0.00	0.00	0.00	0.00	0.00	0.00	रायगड
6	Ratnagiri	0.00	0.00	0.00	0.00	0.00	0.00	रत्नागिरी
7	Sindhudurg	0.00	0.00	0.00	0.00	0.00	0.00	सिंधुदुर्ग
8	Nashik	0.00	0.00	0.00	0.00	0.00	0.00	नाशिक
9	Dhule	0.00	0.00	0.00	0.00	0.00	0.00	धुळे
10	Nandurbar	0.00	0.00	0.00	0.00	0.00	0.00	नंदूरबार
11	Jalgaon	0.00	0.00	0.00	0.00	0.00	0.00	जळगांव
12	Ahmednagar	0.00	0.00	0.00	0.00	0.00	0.00	अहमदनगर
13	Pune	100.00	0.00	100.00	0.00	0.00	0.00	पुणे
14	Satara	0.00	0.00	0.00	0.00	0.00	0.00	सातारा
15	Sangali	0.00	0.00	0.00	0.00	0.00	0.00	सांगली
16	Solapur	0.00	0.00	0.00	0.00	0.00	0.00	सोलापूर
17	Kolhapur	0.00	0.00	0.00	0.00	0.00	0.00	कोल्हापूर
<b>Rest Of Maharashtra Dev. Board</b>		<b>100.00</b>	<b>0.00</b>	<b>100.00</b>	<b>0.00</b>	<b>0.00</b>	<b>0.00</b>	<b>उर्वरित महाराष्ट्र वैधानिक विकास मंडळ</b>
18	Buldhana	0.00	0.00	0.00	0.00	0.00	0.00	बुलढाणा
19	Akola	0.00	0.00	0.00	0.00	0.00	0.00	अकोला
20	Washim	0.00	0.00	0.00	0.00	0.00	0.00	वाशिम
21	Amravati	0.00	0.00	0.00	0.00	0.00	0.00	अमरावती
22	Yavatmal	0.00	0.00	0.00	0.00	0.00	0.00	यवतमाळ
23	Nagpur	0.00	0.00	0.00	0.00	0.00	0.00	नागपूर
24	Wardha	0.00	0.00	0.00	0.00	0.00	0.00	वर्धा
25	Bhandara	0.00	0.00	0.00	0.00	0.00	0.00	भंडारा
26	Gondia	0.00	0.00	0.00	0.00	0.00	0.00	गोंदिया
27	Chandrapur	0.00	0.00	0.00	0.00	0.00	0.00	चंद्रपूर
28	Gadchiroli	0.00	0.00	0.00	0.00	0.00	0.00	गडचिरोली
<b>Vidarbha Development</b>		<b>0.00</b>	<b>0.00</b>	<b>0.00</b>	<b>0.00</b>	<b>0.00</b>	<b>0.00</b>	<b>विदर्भ वैधानिक विकास मंडळ</b>
29	Aurangabad	0.00	0.00	0.00	0.00	0.00	0.00	औरंगाबाद
30	Jalana	0.00	0.00	0.00	0.00	0.00	0.00	जालना
31	Beed	0.00	0.00	0.00	0.00	0.00	0.00	बीड
32	Parbhani	0.00	0.00	0.00	0.00	0.00	0.00	परभणी
33	Hingoli	0.00	0.00	0.00	0.00	0.00	0.00	हिंगोली
34	Nanded	0.00	0.00	0.00	0.00	0.00	0.00	नांदेड
35	Osmanabad	0.00	0.00	0.00	0.00	0.00	0.00	उस्मानाबाद
36	Latur	0.00	0.00	0.00	0.00	0.00	0.00	लातूर
<b>Marathwada Development Board</b>		<b>0.00</b>	<b>0.00</b>	<b>0.00</b>	<b>0.00</b>	<b>0.00</b>	<b>0.00</b>	<b>मराठवाडा वैधानिक विकास मंडळ</b>
<b>State Total</b>		<b>100.00</b>	<b>0.00</b>	<b>100.00</b>	<b>0.00</b>	<b>0.00</b>	<b>0.00</b>	<b>राज्य एकूण</b>

**Abstract statement showing subsectorwise/Districtwise Break-up of Annual T.S.P. 2016-17**

सन २०१६-१७ च्या वा.आ.उ.यो.ची उपविकासक्षेत्रनिहाय/जिल्हानिहाय/ विगत

Rs.in lakhs

रुपये लाखांत

Sr. No.	Name Of District	5. Minor Irrigation (C. and T.Deptt)			Total Group III Irrigation& F.C.			जिल्हयाचे/वैधानिक
अ.क्र	Name Of Development Board	५. लघुपाटबंधारे (स.व वस्त्र विभाग)			एकूण गट-३ पाटबंधारे व पूरनियंत्रण			विकास मंडळाचे नांव
		TSP/ टीएसपी	OTSP/ ओटीएसपी	Total/ एकूण	TSP/ टीएसपी	OTSP/ ओटीएसपी	Total/ एकूण	
1	Mumbai City	0.00	0.00	0.00	0.00	0.00	0.00	मुंबई शहर
2	Mumbai	0.00	0.00	0.00	0.00	0.00	0.00	मुंबई उपनगर
3	Thane	0.00	0.00	0.00	238.67	0.00	238.67	ठाणे
4	Palghar	0.00	0.00	0.00	2021.65	0.00	2021.65	पालघर
5	Raigad	0.00	0.00	0.00	55.00	50.25	105.25	रायगड
6	Ratnagiri	0.00	0.00	0.00	0.00	0.00	0.00	रत्नागिरी
7	Sindhudurg	0.00	0.00	0.00	0.00	0.00	0.00	सिंधुदुर्ग
8	Nashik	0.00	0.00	0.00	2573.87	344.63	2918.50	नाशिक
9	Dhule	0.00	0.00	0.00	920.00	0.00	920.00	धुळे
10	Nandurbar	0.00	0.00	0.00	1955.23	0.00	1955.23	नंदुरबार
11	Jalgaon	0.00	0.00	0.00	200.00	0.00	200.00	जळगांव
12	Ahmednagar	0.00	0.00	0.00	219.57	20.00	239.57	अहमदनगर
13	Pune	0.00	0.00	0.00	250.00	60.00	310.00	पुणे
14	Satara	0.00	0.00	0.00	0.00	0.00	0.00	सातारा
15	Sangali	0.00	0.00	0.00	0.00	0.00	0.00	सांगली
16	Solapur	0.00	0.00	0.00	0.00	0.01	0.01	सोलापूर
17	Kolhapur	0.00	0.00	0.00	0.00	0.00	0.00	कोल्हापूर
<b>Rest Of Maharashtra Dev. Board</b>		<b>0.00</b>	<b>0.00</b>	<b>0.00</b>	<b>8433.99</b>	<b>474.89</b>	<b>8908.88</b>	<b>उर्वरित महाराष्ट्र वैधानिक विकास मंडळ</b>
18	Buldhana	0.00	0.00	0.00	0.00	127.78	127.78	बुलढाणा
19	Akola	0.00	0.00	0.00	0.00	0.00	0.00	अकोला
20	Washim	0.00	0.00	0.00	0.00	0.00	0.00	वाशिम
21	Amravati	0.00	0.00	0.00	559.04	0.00	559.04	अमरावती
22	Yavatmal	0.00	0.00	0.00	615.92	263.44	879.36	यवतमाळ
23	Nagpur	0.00	0.00	0.00	55.44	151.36	206.80	नागपूर
24	Wardha	0.00	0.00	0.00	0.00	1.00	1.00	वर्धा
25	Bhandara	0.00	0.00	0.00	0.00	20.78	20.78	भंडारा
26	Gondia	0.00	0.00	0.00	125.08	35.41	160.49	गोंदिया
27	Chandrapur	0.00	0.00	0.00	303.09	65.00	368.09	चंद्रपूर
28	Gadchiroli	0.00	0.00	0.00	1035.00	0.00	1035.00	गडचिरोली
<b>Vidarbha Development</b>		<b>0.00</b>	<b>0.00</b>	<b>0.00</b>	<b>2693.57</b>	<b>664.77</b>	<b>3358.34</b>	<b>विदर्भ वैधानिक विकास मंडळ</b>
29	Aurangabad	0.00	0.00	0.00	0.00	0.00	0.00	औरंगाबाद
30	Jalana	0.00	0.00	0.00	0.00	0.00	0.00	जालना
31	Beed	0.00	0.00	0.00	0.00	0.00	0.00	बीड
32	Parbhani	0.00	0.00	0.00	0.00	0.00	0.00	परभणी
33	Hingoli	0.00	0.00	0.00	0.00	125.00	125.00	हिंगोली
34	Nanded	0.00	0.00	0.00	118.00	200.00	318.00	नांदेड
35	Osmanabad	0.00	0.00	0.00	0.00	0.01	0.01	उस्मानाबाद
36	Latur	0.00	0.00	0.00	0.00	0.00	0.00	लातूर
<b>Marathwada Development Board</b>		<b>0.00</b>	<b>0.00</b>	<b>0.00</b>	<b>118.00</b>	<b>325.01</b>	<b>443.01</b>	<b>मराठवाडा वैधानिक विकास मंडळ</b>
<b>State Total</b>		<b>0.00</b>	<b>0.00</b>	<b>0.00</b>	<b>11245.56</b>	<b>1464.67</b>	<b>12710.23</b>	<b>राज्य एकूण</b>



**Abstract statement showing subsectorwise/Districtwise Break-up of Annual T.S.P. 2016-17**

सन २०१६-१७ च्या वा.आ.उ.यो.ची उपविकासक्षेत्रनिहाय/जिल्हानिहाय/ विगत

Rs.in lakhs

रुपये लाखांत

		Group IV Power Development						
Sr. No.	Name Of District	1. Power Development			2. Non Conservation Energy			जिल्ह्याचे/वैधानिक
अ.क्र.	Name Of Development Board	१. ग्रामीण विद्युतीकरण (उ.ऊ.विकास व कामगार विभाग) प्रशासकीय विभागा :- उद्योग ऊर्जा व तामार विभागा (ऊर्जा) संनियंत्रण अधिारी :- अधिा अभियंता, विद्युत मंडळ (जिल्हा) अंमलबजावणी अधिारी :- त्र्यारी अभियंता, विद्युत मंडळ (जिल्हा)			२. अपारंपारिक ऊर्जा (उ.ऊ.विकास व कामगार विभाग) प्रशासकीय विभागा :- उद्योग ऊर्जा व तामार विभागा (ऊर्जा) संनियंत्रण अधिारी :- अधिा अभियंता, विद्युत मंडळ (जिल्हा) अंमलबजावणी अधिारी :- त्र्यारी अभियंता, विद्युत मंडळ (जिल्हा)			विकास मंडळाचे नांव
		TSP/ टीएसपी	OTSP/ ओटीएसपी	Total/ एकूण	TSP/ टीएसपी	OTSP/ ओटीएसपी	Total/ एकूण	
1	Mumbai City	0.00	0.00	0.00	0.00	0.00	0.00	मुंबई शहर
2	Mumbai	0.00	0.10	0.10	0.00	0.00	0.00	मुंबई उपनगर
3	Thane	265.61	84.40	350.01	0.01	0.00	0.01	ठाणे
4	Palghar	767.00	50.00	817.00	2.00	0.00	2.00	पालघर
5	Raigad	0.00	10.00	10.00	0.00	0.00	0.00	रायगड
6	Ratnagiri	0.00	0.00	0.00	0.00	0.00	0.00	रत्नागिरी
7	Sindhudurg	0.00	0.00	0.00	0.00	0.00	0.00	सिंधुदुर्ग
8	Nashik	1840.20	85.43	1925.63	350.00	0.00	350.00	नाशिक
9	Dhule	1001.00	125.00	1126.00	1.00	0.00	1.00	धुळे
10	Nandurbar	1293.49	0.10	1293.59	10.00	0.00	10.00	नंदुरबार
11	Jalgaon	35.00	20.00	55.00	0.00	0.00	0.00	जळगांव
12	Ahmednagar	193.51	30.00	223.51	0.00	0.00	0.00	अहमदनगर
13	Pune	271.00	9.00	280.00	0.00	0.00	0.00	पुणे
14	Satara	0.00	0.00	0.00	0.00	0.00	0.00	सातारा
15	Sangali	0.00	0.00	0.00	0.00	0.00	0.00	सांगली
16	Solapur	0.00	0.01	0.01	0.00	0.01	0.01	सोलापूर
17	Kolhapur	0.00	0.00	0.00	0.00	0.00	0.00	कोल्हापूर
<b>Rest Of Maharashtra Dev. Board</b>		<b>5666.81</b>	<b>414.04</b>	<b>6080.85</b>	<b>363.01</b>	<b>0.01</b>	<b>363.02</b>	<b>उर्वरित महाराष्ट्र वैधानिक विकास मंडळ</b>
18	Buldhana	0.00	15.00	15.00	0.00	0.00	0.00	बुलढाणा
19	Akola	0.00	75.32	75.32	0.00	0.00	0.00	अकोला
20	Washim	0.00	50.00	50.00	0.00	0.00	0.00	वाशिम
21	Amravati	700.00	85.00	785.00	80.00	2.00	82.00	अमरावती
22	Yavatmal	408.62	175.63	584.25	2.00	0.00	2.00	यवतमाळ
23	Nagpur	60.00	215.00	275.00	0.00	1.00	1.00	नागपूर
24	Wardha	0.00	61.00	61.00	0.00	1.00	1.00	वर्धा
25	Bhandara	0.00	20.00	20.00	0.00	0.00	0.00	भंडारा
26	Gondia	166.78	12.00	178.78	0.00	0.00	0.00	गोंदिया
27	Chandrapur	350.00	131.26	481.26	0.00	0.00	0.00	चंद्रपूर
28	Gadchiroli	769.00	50.00	819.00	0.00	0.00	0.00	गडचिरोली
<b>Vidarbha Development</b>		<b>2454.40</b>	<b>890.21</b>	<b>3344.61</b>	<b>82.00</b>	<b>4.00</b>	<b>86.00</b>	<b>विदर्भ वैधानिक विकास मंडळ</b>
29	Aurangabad	0.00	5.00	5.00	0.00	0.00	0.00	औरंगाबाद
30	Jalana	0.00	1.00	1.00	0.00	0.00	0.00	जालना
31	Beed	0.00	1.00	1.00	0.00	0.00	0.00	बीड
32	Parbhani	0.00	0.00	0.00	0.00	0.00	0.00	परभणी
33	Hingoli	0.00	110.00	110.00	0.00	0.00	0.00	हिंगोली
34	Nanded	200.00	55.00	255.00	0.00	0.00	0.00	नांदेड
35	Osmanabad	0.00	0.01	0.01	0.00	0.01	0.01	उस्मानाबाद
36	Latur	0.00	0.01	0.01	0.00	0.00	0.00	लातूर
<b>Marathwada Development Board</b>		<b>200.00</b>	<b>172.02</b>	<b>372.02</b>	<b>0.00</b>	<b>0.01</b>	<b>0.01</b>	<b>मराठवाडा वैधानिक विकास मंडळ</b>
<b>State Total</b>		<b>8321.21</b>	<b>1476.27</b>	<b>9797.48</b>	<b>445.01</b>	<b>4.02</b>	<b>449.03</b>	<b>राज्य एकूण</b>

**Abstract statement showing subsectorwise/Districtwise Break-up of Annual T.S.P. 2016-17**

सन २०१६-१७ च्या वा.आ.उ.यो.ची उपविकासक्षेत्रनिहाय/जिल्हानिहाय/ विगत

Rs.in lakhs

रुपये लाखांत

		Group IV Power Development						
Sr. No.	Name Of District	Total Power Development						जिल्ह्याचे/वैधानिक
अ.क्र.	Name Of Development Board	एकूण विद्युत विकास (उ.ऊ.विकास व कामगार विभाग) प्रशासकीय विभागा :- उद्योग ऊर्जा व कामगार विभाग (ऊर्जा) संचयंत्रा अधिारी :- अधिारी अभियंता, विद्युत मंडळ (जिल्हा) अंमलबजावणी अधिारी :- त्तीय अभियंता, विद्युत मंडळ (जिल्हा)						विकास मंडळाचे नांव
		TSP/ टीएसपी	OTSP/ ओटीएसपी	Total/ एकूण	TSP/ टीएसपी	OTSP/ ओटीएसपी	Total/ एकूण	
1	Mumbai City	0.00	0.00	0.00			0.00	मुंबई शहर
2	Mumbai	0.00	0.10	0.10			0.00	मुंबई उपनगर
3	Thane	265.62	84.40	350.02			0.00	ठाणे
4	Palghar	769.00	50.00	819.00			0.00	पालघर
5	Raigad	0.00	10.00	10.00			0.00	रायगड
6	Ratnagiri	0.00	0.00	0.00			0.00	रत्नागिरी
7	Sindhudurg	0.00	0.00	0.00			0.00	सिंधुदुर्ग
8	Nashik	2190.20	85.43	2275.63			0.00	नाशिक
9	Dhule	1002.00	125.00	1127.00			0.00	धुळे
10	Nandurbar	1303.49	0.10	1303.59			0.00	नंदुरबार
11	Jalgaon	35.00	20.00	55.00			0.00	जळगांव
12	Ahmednagar	193.51	30.00	223.51			0.00	अहमदनगर
13	Pune	271.00	9.00	280.00			0.00	पुणे
14	Satara	0.00	0.00	0.00			0.00	सातारा
15	Sangali	0.00	0.00	0.00			0.00	सांगली
16	Solapur	0.00	0.02	0.02			0.00	सोलापूर
17	Kolhapur	0.00	0.00	0.00			0.00	कोल्हापूर
<b>Rest Of Maharashtra Dev. Board</b>		<b>6029.82</b>	<b>414.05</b>	<b>6443.87</b>	<b>0.00</b>	<b>0.00</b>	<b>0.00</b>	<b>उर्वरित महाराष्ट्र वैधानिक विकास मंडळ</b>
18	Buldhana	0.00	15.00	15.00			0.00	बुलढाणा
19	Akola	0.00	75.32	75.32			0.00	अकोला
20	Washim	0.00	50.00	50.00			0.00	वाशिम
21	Amravati	780.00	87.00	867.00			0.00	अमरावती
22	Yavatmal	410.62	175.63	586.25			0.00	यवतमाळ
23	Nagpur	60.00	216.00	276.00			0.00	नागपूर
24	Wardha	0.00	62.00	62.00			0.00	वर्धा
25	Bhandara	0.00	20.00	20.00			0.00	भंडारा
26	Gondia	166.78	12.00	178.78			0.00	गोंदिया
27	Chandrapur	350.00	131.26	481.26			0.00	चंद्रपूर
28	Gadchiroli	769.00	50.00	819.00			0.00	गडचिरोली
<b>Vidarbha Development</b>		<b>2536.40</b>	<b>894.21</b>	<b>3430.61</b>	<b>0.00</b>	<b>0.00</b>	<b>0.00</b>	<b>विदर्भ वैधानिक विकास मंडळ</b>
29	Aurangabad	0.00	5.00	5.00			0.00	औरंगाबाद
30	Jalana	0.00	1.00	1.00			0.00	जालना
31	Beed	0.00	1.00	1.00			0.00	बीड
32	Parbhani	0.00	0.00	0.00			0.00	परभणी
33	Hingoli	0.00	110.00	110.00			0.00	हिंगोली
34	Nanded	200.00	55.00	255.00			0.00	नांदेड
35	Osmanabad	0.00	0.02	0.02			0.00	उस्मानाबाद
36	Latur	0.00	0.01	0.01			0.00	लातूर
<b>Marathwada Development Board</b>		<b>200.00</b>	<b>172.03</b>	<b>372.03</b>	<b>0.00</b>	<b>0.00</b>	<b>0.00</b>	<b>मराठवाडा वैधानिक विकास मंडळ</b>
<b>State Total</b>		<b>8766.22</b>	<b>1480.29</b>	<b>10246.51</b>	<b>0.00</b>	<b>0.00</b>	<b>0.00</b>	<b>राज्य एकूण</b>

**Abstract statement showing subsectorwise/Districtwise Break-up of Annual T.S.P. 2016-17**

सन २०१६-१७ च्या वा.आ.उ.यो.ची उपविकासक्षेत्रनिहाय/जिल्हानिहाय/ विगत

Rs.in lakhs

रुपये लाखांत

		Group V Industries & Minerals						
		गट-५ उद्योग व खनिजे						
Sr. No.	Name Of District	1. Major & Medium Industries(Tx.Dept)			2. Village Small Industries (I.D.)			जिल्ह्याचे/वैधानिक
अ.क्र	Name Of Development Board	१. मोठे व मध्यम उद्योग (वस्त्रोद्योग विभाग)			२. ग्रामीण लघुउद्योग (उद्योग विभाग) प्रशासकीय विभाग :- उद्योग ऊर्जा व कामगार विभाग (उद्योग) संनियंत्रण अधिकारी :- सहसंचालक, उद्योग संचालनालय, मुंबई अंमलबजावणी अधिकारी :- जिल्हा उद्योग अधिकारी (जिल्हा)			विकास मंडळाचे नांव
		TSP/ टीएसपी	OTSP/ ओटीएसपी	Total/ एकूण	TSP/ टीएसपी	OTSP/ ओटीएसपी	Total/ एकूण	
1	Mumbai City	0.00	0.00	0.00	0.00	0.00	0.00	मुंबई शहर
2	Mumbai	0.00	0.00	0.00	0.00	0.00	0.00	मुंबई उपनगर
3	Thane	0.00	0.00	0.00	6.80	0.00	6.80	ठाणे
4	Palghar	0.00	0.00	0.00	9.80	0.00	9.80	पालघर
5	Raigad	0.00	0.00	0.00	0.00	0.00	0.00	रायगड
6	Ratnagiri	0.00	0.00	0.00	0.00	0.00	0.00	रत्नागिरी
7	Sindhudurg	0.00	0.00	0.00	0.00	0.00	0.00	सिंधुदुर्ग
8	Nashik	0.00	0.00	0.00	2.00	0.00	2.00	नाशिक
9	Dhule	0.00	0.00	0.00	4.00	2.00	6.00	धुळे
10	Nandurbar	0.00	0.00	0.00	3.00	1.00	4.00	नंदूरबार
11	Jalgaon	0.00	0.00	0.00	1.80	2.80	4.60	जळगांव
12	Ahmednagar	0.00	0.00	0.00	1.00	1.00	2.00	अहमदनगर
13	Pune	0.00	0.00	0.00	2.00	1.00	3.00	पुणे
14	Satara	0.00	0.00	0.00	0.00	0.00	0.00	सातारा
15	Sangali	0.00	0.00	0.00	0.00	0.00	0.00	सांगली
16	Solapur	0.00	0.00	0.00	0.00	0.00	0.00	सोलापूर
17	Kolhapur	0.00	0.00	0.00	0.00	0.00	0.00	कोल्हापूर
<b>Rest Of Maharashtra Dev. Board</b>		<b>0.00</b>	<b>0.00</b>	<b>0.00</b>	<b>30.40</b>	<b>7.80</b>	<b>38.20</b>	<b>उर्वरित महाराष्ट्र वैधानिक विकास मंडळ</b>
18	Buldhana	0.00	0.00	0.00	0.00	7.10	7.10	बुलढाणा
19	Akola	0.00	0.00	0.00	0.00	6.10	6.10	अकोला
20	Washim	0.00	0.00	0.00	0.00	1.40	1.40	वाशिम
21	Amravati	0.00	0.00	0.00	8.00	6.00	14.00	अमरावती
22	Yavatmal	0.00	0.00	0.00	10.00	10.00	20.00	यवतमाळ
23	Nagpur	0.00	0.00	0.00	0.00	9.00	9.00	नागपूर
24	Wardha	0.00	0.00	0.00	0.00	3.50	3.50	वर्धा
25	Bhandara	0.00	0.00	0.00	0.00	2.15	2.15	भंडारा
26	Gondia	0.00	0.00	0.00	4.30	0.82	5.12	गोंदिया
27	Chandrapur	0.00	0.00	0.00	4.50	4.25	8.75	चंद्रपूर
28	Gadchiroli	0.00	0.00	0.00	2.50	0.00	2.50	गडचिरोली
<b>Vidarbha Development</b>		<b>0.00</b>	<b>0.00</b>	<b>0.00</b>	<b>29.30</b>	<b>50.32</b>	<b>79.62</b>	<b>विदर्भ वैधानिक विकास मंडळ</b>
29	Aurangabad	0.00	0.00	0.00	0.00	0.00	0.00	औरंगाबाद
30	Jalana	0.00	0.00	0.00	0.00	0.00	0.00	जालना
31	Beed	0.00	0.00	0.00	0.00	0.00	0.00	बीड
32	Parbhani	0.00	0.00	0.00	0.00	0.00	0.00	परभणी
33	Hingoli	0.00	0.00	0.00	0.00	17.00	17.00	हिंगोली
34	Nanded	0.00	0.00	0.00	15.00	0.00	15.00	नांदेड
35	Osmanabad	0.00	0.00	0.00	0.00	0.00	0.00	उस्मानाबाद
36	Latur	0.00	0.00	0.00	0.00	0.00	0.00	लातूर
<b>Marathwada Development Board</b>		<b>0.00</b>	<b>0.00</b>	<b>0.00</b>	<b>15.00</b>	<b>17.00</b>	<b>32.00</b>	<b>मराठवाडा वैधानिक विकास मंडळ</b>
<b>State Total</b>		<b>0.00</b>	<b>0.00</b>	<b>0.00</b>	<b>74.70</b>	<b>75.12</b>	<b>149.82</b>	<b>राज्य एकूण</b>

**Abstract statement showing subsectorwise/Districtwise Break-up of Annual T.S.P. 2016-17**

सन २०१६-१७ च्या वा.आ.उ.यो.ची उपविकासक्षेत्रनिहाय/जिल्हानिहाय/ विगत

Rs.in lakhs

रुपये लाखांत

Sr. No.	Name Of District	3. Village & Small Industries			Total Group V Industries & Minerals			जिल्हयाचे/वैधानिक
अ.क्र	Name Of Development Board	३. ग्रामीण लघुउद्योग			एकूण गट-५ उद्योग व खनिजे			विकास मंडळाचे नांव
		TSP/ टीएसपी	OTSP/ ओटीएसपी	Total/ एकूण	TSP/ टीएसपी	OTSP/ ओटीएसपी	Total/ एकूण	
1	Mumbai City	0.00	0.00	0.00	0.00	0.00	0.00	मुंबई शहर
2	Mumbai	0.00	0.00	0.00	0.00	0.00	0.00	मुंबई उपनगर
3	Thane	0.00	0.00	0.00	6.80	0.00	6.80	ठाणे
4	Palghar	0.00	0.00	0.00	9.80	0.00	9.80	पालघर
5	Raigad	0.00	0.00	0.00	0.00	0.00	0.00	रायगड
6	Ratnagiri	0.00	0.00	0.00	0.00	0.00	0.00	रत्नागिरी
7	Sindhudurg	0.00	0.00	0.00	0.00	0.00	0.00	सिंधुदुर्ग
8	Nashik	0.00	0.00	0.00	2.00	0.00	2.00	नाशिक
9	Dhule	0.00	0.00	0.00	4.00	2.00	6.00	धुळे
10	Nandurbar	0.00	0.00	0.00	3.00	1.00	4.00	नंदुरबार
11	Jalgaon	0.00	0.00	0.00	1.80	2.80	4.60	जळगांव
12	Ahmednagar	0.00	0.00	0.00	1.00	1.00	2.00	अहमदनगर
13	Pune	0.00	0.00	0.00	2.00	1.00	3.00	पुणे
14	Satara	0.00	0.00	0.00	0.00	0.00	0.00	सातारा
15	Sangali	0.00	0.00	0.00	0.00	0.00	0.00	सांगली
16	Solapur	0.00	0.00	0.00	0.00	0.00	0.00	सोलापूर
17	Kolhapur	0.00	0.00	0.00	0.00	0.00	0.00	कोल्हापूर
<b>Rest Of Maharashtra Dev. Board</b>		<b>0.00</b>	<b>0.00</b>	<b>0.00</b>	<b>30.40</b>	<b>7.80</b>	<b>38.20</b>	<b>उर्वरित महाराष्ट्र वैधानिक विकास मंडळ</b>
18	Buldhana	0.00	0.00	0.00	0.00	7.10	7.10	बुलढाणा
19	Akola	0.00	0.00	0.00	0.00	6.10	6.10	अकोला
20	Washim	0.00	0.00	0.00	0.00	1.40	1.40	वाशिम
21	Amravati	0.00	0.00	0.00	8.00	6.00	14.00	अमरावती
22	Yavatmal	0.00	0.00	0.00	10.00	10.00	20.00	यवतमाळ
23	Nagpur	0.00	0.00	0.00	0.00	9.00	9.00	नागपूर
24	Wardha	0.00	0.00	0.00	0.00	3.50	3.50	वर्धा
25	Bhandara	0.00	0.00	0.00	0.00	2.15	2.15	भंडारा
26	Gondia	0.00	0.00	0.00	4.30	0.82	5.12	गोंदिया
27	Chandrapur	0.00	0.00	0.00	4.50	4.25	8.75	चंद्रपूर
28	Gadchiroli	0.00	0.00	0.00	2.50	0.00	2.50	गडचिरोली
<b>Vidarbha Development</b>		<b>0.00</b>	<b>0.00</b>	<b>0.00</b>	<b>29.30</b>	<b>50.32</b>	<b>79.62</b>	<b>विदर्भ वैधानिक विकास मंडळ</b>
29	Aurangabad	0.00	0.00	0.00	0.00	0.00	0.00	औरंगाबाद
30	Jalana	0.00	0.00	0.00	0.00	0.00	0.00	जालना
31	Beed	0.00	0.00	0.00	0.00	0.00	0.00	बीड
32	Parbhani	0.00	0.00	0.00	0.00	0.00	0.00	परभणी
33	Hingoli	0.00	0.00	0.00	0.00	17.00	17.00	हिंगोली
34	Nanded	0.00	0.00	0.00	15.00	0.00	15.00	नांदेड
35	Osmanabad	0.00	0.00	0.00	0.00	0.00	0.00	उस्मानाबाद
36	Latur	0.00	0.00	0.00	0.00	0.00	0.00	लातूर
<b>Marathwada Development Board</b>		<b>0.00</b>	<b>0.00</b>	<b>0.00</b>	<b>15.00</b>	<b>17.00</b>	<b>32.00</b>	<b>मराठवाडा वैधानिक विकास मंडळ</b>
<b>State Total</b>		<b>0.00</b>	<b>0.00</b>	<b>0.00</b>	<b>74.70</b>	<b>75.12</b>	<b>149.82</b>	<b>राज्य एकूण</b>

**Abstract statement showing subsectorwise/Districtwise Break-up of Annual T.S.P. 2016-17**

सन २०१६-१७ च्या वा.आ.उ.यो.ची उपविकासक्षेत्रनिहाय/जिल्हानिहाय/ विगत

Rs.in lakhs

रुपये लाखांत

		Group VI Transport & communication			Group VII Innovative Schemes			
		गट-६ वाहतूक व दळणवळण			गट ७- नाविन्यपूर्ण योजना			
Sr. No	Name Of District	Road Development						जिल्हयाचे/वैधानिक
अ.क्र	Name Of Development Board	एकूण गट-६ रस्ते विकास प्रशासकीय विभाग :- सार्वजनिक बांधकाम विभाग (रस्ते विकास) सनिंत्रण अधिकारी :- अधिक्षक अभियंता, सार्वजनिक बांधकाम मंडळ, अंमलबजावणी अधिकारी :- कार्यकारी अभियंता, सार्वजनिक बांधकाम विभाग (राज्य) व (जिल्हा परिषद)						विकास मंडळाचे नांव
		TSP/ टीएसपी	OTSP/ ओटीएसपी	Total/ एकूण	TSP/ टीएसपी	OTSP/ ओटीएसपी	Total/ एकूण	
1	Mumbai City	0.00	0.00	0.00	0.00	3.00	3.00	मुंबई शहर
2	Mumbai	0.00	0.00	0.00	0.00	12.51	12.51	मुंबई उपनगर
3	Thane	595.55	0.00	595.55	99.96	45.00	144.96	ठाणे
4	Palghar	3997.33	0.00	3997.33	799.52	8.43	807.95	पालघर
5	Raigad	162.68	238.16	400.84	30.00	66.17	96.17	रायगड
6	Ratnagiri	0.00	0.00	0.00	0.00	2.44	2.44	रत्नागिरी
7	Sindhudurg	0.00	0.00	0.00	0.00	0.83	0.83	सिंधुदुर्ग
8	Nashik	3692.11	456.82	4148.93	910.79	0.00	910.79	नाशिक
9	Dhule	1263.51	0.00	1263.51	252.70	55.48	308.18	धुळे
10	Nandurbar	2000.00	0.00	2000.00	651.75	0.00	651.75	नंदुरबार
11	Jalgaon	255.84	0.00	255.84	50.78	94.81	145.59	जळगांव
12	Ahmednagar	373.00	25.00	398.00	96.76	38.10	134.86	अहमदनगर
13	Pune	620.00	140.00	760.00	119.98	19.99	139.97	पुणे
14	Satara	0.00	0.00	0.00	0.00	0.00	0.00	सातारा
15	Sangali	0.00	0.00	0.00	0.00	0.00	0.00	सांगली
16	Solapur	0.00	0.00	0.00	0.00	7.46	7.46	सोलापूर
17	Kolhapur	0.00	0.00	0.00	0.00	0.00	0.00	कोल्हापूर
<b>Rest Of Maharashtra Dev. Board</b>		<b>12960.02</b>	<b>859.98</b>	<b>13820.00</b>	<b>3012.24</b>	<b>354.22</b>	<b>3366.46</b>	<b>उर्वरित महाराष्ट्र वैधानिक विकास मंडळ</b>
18	Buldhana	0.00	212.96	212.96	0.00	42.58	42.58	बुलढाणा
19	Akola	0.00	188.30	188.30	0.00	37.67	37.67	अकोला
20	Washim	0.00	107.34	107.34	0.00	21.49	21.49	वाशिम
21	Amravati	1000.00	220.00	1220.00	55.00	10.00	65.00	अमरावती
22	Yavatmal	1026.54	439.07	1465.61	205.30	87.82	293.12	यवतमाळ
23	Nagpur	188.13	501.16	689.29	37.63	100.23	137.86	नागपूर
24	Wardha	0.00	223.72	223.72	0.00	44.74	44.74	वर्धा
25	Bhandara	0.00	100.00	100.00	0.00	27.32	27.32	भंडारा
26	Gondia	256.95	78.04	334.99	83.39	23.61	107.00	गोंदिया
27	Chandrapur	852.88	379.43	1232.31	240.63	0.00	240.63	चंद्रपूर
28	Gadchiroli	2270.37	0.00	2270.37	460.00	0.00	460.00	गडचिरोली
<b>Vidarbha Development</b>		<b>5594.87</b>	<b>2450.02</b>	<b>8044.89</b>	<b>1081.95</b>	<b>395.46</b>	<b>1477.41</b>	<b>विदर्भ वैधानिक विकास मंडळ</b>
29	Aurangabad	0.00	0.00	0.00	0.00	0.00	0.00	औरंगाबाद
30	Jalana	0.00	0.00	0.00	0.00	0.00	0.00	जालना
31	Beed	0.00	0.00	0.00	0.00	0.00	0.00	बीड
32	Parbhani	0.00	0.00	0.00	0.00	4.00	4.00	परभणी
33	Hingoli	0.00	440.00	440.00	0.00	50.11	50.11	हिंगोली
34	Nanded	456.66	265.00	721.66	100.00	44.33	144.33	नांदेड
35	Osmanabad	0.00	0.00	0.00	0.00	0.00	0.00	उस्मानाबाद
36	Latur	0.00	0.00	0.00	0.00	0.00	0.00	लातूर
<b>Marathwada Development Board</b>		<b>456.66</b>	<b>705.00</b>	<b>1161.66</b>	<b>100.00</b>	<b>98.44</b>	<b>198.44</b>	<b>मराठवाडा वैधानिक विकास मंडळ</b>
<b>State Total</b>		<b>19011.55</b>	<b>4015.00</b>	<b>23026.55</b>	<b>4194.19</b>	<b>848.12</b>	<b>5042.31</b>	<b>राज्य एकूण</b>

**Abstract statement showing subsectorwise/Districtwise Break-up of Annual T.S.P. 2016-17**

सन २०१६-१७ च्या वा.आ.उ.यो.ची उपविकासक्षेत्रनिहाय/जिल्हानिहाय/ विगत

Rs.in lakhs

रुपये लाखांत

		Group VIII General Economic Services						
		गट-८ सामान्य आर्थिक सेवा						
Sr. No.	Name Of District	1. Forest Tourism			Total General Economic Services			जिल्हयाचे/वैधानिक
अ.क्र.	Name Of Development Board	१. वन पर्यटन प्रशासकीय विभाग :- महसूल व वन विभाग (वने) संनियंत्रण अधिकारी :- प्रधान मुख्य वनसंरक्षक, नागपूर अंमलबजावणी अधिकारी :- मुख्य वनसंरक्षक (जिल्हा)			एकूण गट-८ सामान्य आर्थिक सेवा			विकास मंडळाचे नांव
		TSP/ टीएसपी	OTSP/ ओटीएसपी	Total/ एकूण	TSP/ टीएसपी	OTSP/ ओटीएसपी	Total/ एकूण	
1	Mumbai City	0.00	0.00	0.00	0.00	0.00	0.00	मुंबई शहर
2	Mumbai	0.00	0.00	0.00	0.00	0.00	0.00	मुंबई उपनगर
3	Thane	0.00	0.00	0.00	0.00	0.00	0.00	ठाणे
4	Palghar	0.00	0.00	0.00	0.00	0.00	0.00	पालघर
5	Raigad	0.00	0.00	0.00	0.00	0.00	0.00	रायगड
6	Ratnagiri	0.00	0.00	0.00	0.00	0.00	0.00	रत्नागिरी
7	Sindhudurg	0.00	0.00	0.00	0.00	0.00	0.00	सिंधुदुर्ग
8	Nashik	0.00	0.00	0.00	0.00	0.00	0.00	नाशिक
9	Dhule	0.00	0.00	0.00	0.00	0.00	0.00	धुळे
10	Nandurbar	0.00	0.00	0.00	0.00	0.00	0.00	नंदूरबार
11	Jalgaon	0.00	0.00	0.00	0.00	0.00	0.00	जळगांव
12	Ahmednagar	0.00	0.00	0.00	0.00	0.00	0.00	अहमदनगर
13	Pune	0.00	0.00	0.00	0.00	0.00	0.00	पुणे
14	Satara	0.00	0.00	0.00	0.00	0.00	0.00	सातारा
15	Sangali	0.00	0.00	0.00	0.00	0.00	0.00	सांगली
16	Solapur	0.00	0.00	0.00	0.00	0.00	0.00	सोलापूर
17	Kolhapur	0.00	0.00	0.00	0.00	0.00	0.00	कोल्हापूर
	<b>Rest Of Maharashtra Dev. Board</b>	<b>0.00</b>	<b>0.00</b>	<b>0.00</b>	<b>0.00</b>	<b>0.00</b>	<b>0.00</b>	<b>उर्वरित महाराष्ट्र वैधानिक विकास मंडळ</b>
18	Buldhana	0.00	0.00	0.00	0.00	0.00	0.00	बुलढाणा
19	Akola	0.00	0.00	0.00	0.00	0.00	0.00	अकोला
20	Washim	0.00	0.00	0.00	0.00	0.00	0.00	वाशिम
21	Amravati	0.00	0.00	0.00	0.00	0.00	0.00	अमरावती
22	Yavatmal	0.00	0.00	0.00	0.00	0.00	0.00	यवतमाळ
23	Nagpur	5.00	10.00	15.00	5.00	10.00	15.00	नागपूर
24	Wardha	0.00	0.00	0.00	0.00	0.00	0.00	वर्धा
25	Bhandara	0.00	0.00	0.00	0.00	0.00	0.00	भंडारा
26	Gondia	0.00	0.00	0.00	0.00	0.00	0.00	गोंदिया
27	Chandrapur	0.00	0.00	0.00	0.00	0.00	0.00	चंद्रपूर
28	Gadchiroli	0.00	0.00	0.00	0.00	0.00	0.00	गडचिरोली
	<b>Vidarbha Development</b>	<b>5.00</b>	<b>10.00</b>	<b>15.00</b>	<b>5.00</b>	<b>10.00</b>	<b>15.00</b>	<b>विदर्भ वैधानिक विकास मंडळ</b>
29	Aurangabad	0.00	0.00	0.00	0.00	0.00	0.00	औरंगाबाद
30	Jalana	0.00	0.00	0.00	0.00	0.00	0.00	जालना
31	Beed	0.00	0.00	0.00	0.00	0.00	0.00	बीड
32	Parbhani	0.00	0.00	0.00	0.00	0.00	0.00	परभणी
33	Hingoli	0.00	0.00	0.00	0.00	0.00	0.00	हिंगोली
34	Nanded	0.00	0.00	0.00	0.00	0.00	0.00	नांदेड
35	Osmanabad	0.00	0.00	0.00	0.00	0.00	0.00	उस्मानाबाद
36	Latur	0.00	0.00	0.00	0.00	0.00	0.00	लातूर
	<b>Marathwada Development Board</b>	<b>0.00</b>	<b>0.00</b>	<b>0.00</b>	<b>0.00</b>	<b>0.00</b>	<b>0.00</b>	<b>मराठवाडा वैधानिक विकास मंडळ</b>
	<b>State Total</b>	<b>5.00</b>	<b>10.00</b>	<b>15.00</b>	<b>5.00</b>	<b>10.00</b>	<b>15.00</b>	<b>राज्य एकूण</b>

**Abstract statement showing subsectorwise/Districtwise Break-up of Annual T.S.P. 2016-17**

सन २०१६-१७ च्या वा.आ.उ.यो.ची उपविकासक्षेत्रनिहाय/जिल्हानिहाय/ विगत

Rs.in lakhs

रुपये लाखांत

		Group IX Social & Community Services						
		गट-९ सामाजिक व सामूहिक सेवा						
Sr. No.	Name Of District	General Education ( Primary Education)			General Education (Secondary Education)			जिल्हयाचे/वैधानिक
अ.क्र	Name Of Development Board	सामान्य शिक्षण (प्राथमिक शिक्षण)			सामान्य शिक्षण (माध्यमिक विभाग)			विकास मंडळाचे नांव
		TSP/ टीएसपी	OTSP/ ओटीएसपी	Total/ एकूण	TSP/ टीएसपी	OTSP/ ओटीएसपी	Total/ एकूण	
1	Mumbai City	0.00	0.00	0.00	0.00	0.00	0.00	मुंबई शहर
2	Mumbai	0.00	0.00	0.00	0.00	0.00	0.00	मुंबई उपनगर
3	Thane	0.00	0.00	0.00	0.00	0.00	0.00	ठाणे
4	Palghar	0.00	0.00	0.00	0.00	0.00	0.00	पालघर
5	Raigad	0.00	0.00	0.00	0.00	0.00	0.00	रायगड
6	Ratnagiri	0.00	0.00	0.00	0.00	0.00	0.00	रत्नागिरी
7	Sindhudurg	0.00	0.00	0.00	0.00	0.00	0.00	सिंधुदुर्ग
8	Nashik	0.00	0.00	0.00	0.00	0.00	0.00	नाशिक
9	Dhule	0.00	0.00	0.00	0.00	0.00	0.00	धुळे
10	Nandurbar	0.00	0.00	0.00	0.00	0.00	0.00	नंदूरवार
11	Jalgaon	0.00	0.00	0.00	0.00	0.00	0.00	जळगांव
12	Ahmednagar	0.00	0.00	0.00	0.00	0.00	0.00	अहमदनगर
13	Pune	0.00	0.00	0.00	0.00	0.00	0.00	पुणे
14	Satara	0.00	0.00	0.00	0.00	0.00	0.00	सातारा
15	Sangali	0.00	0.00	0.00	0.00	0.00	0.00	सांगली
16	Solapur	0.00	0.00	0.00	0.00	0.00	0.00	सोलापूर
17	Kolhapur	0.00	0.00	0.00	0.00	0.00	0.00	कोल्हापूर
<b>Rest Of Maharashtra Dev. Board</b>		<b>0.00</b>	<b>0.00</b>	<b>0.00</b>	<b>0.00</b>	<b>0.00</b>	<b>0.00</b>	<b>उर्वरित महाराष्ट्र वैधानिक विकास मंडळ</b>
18	Buldhana	0.00	9.57	9.57	0.00	0.00	0.00	बुलढाणा
19	Akola	0.00	0.00	0.00	0.00	0.00	0.00	अकोला
20	Washim	0.00	0.00	0.00	0.00	0.00	0.00	वाशिम
21	Amravati	0.00	0.00	0.00	0.00	0.00	0.00	अमरावती
22	Yavatmal	0.00	0.00	0.00	0.00	0.00	0.00	यवतमाळ
23	Nagpur	0.00	0.00	0.00	0.00	0.00	0.00	नागपूर
24	Wardha	0.00	5.00	5.00	0.00	0.00	0.00	वर्धा
25	Bhandara	0.00	0.00	0.00	0.00	0.00	0.00	भंडारा
26	Gondia	0.00	0.00	0.00	0.00	0.00	0.00	गोंदिया
27	Chandrapur	0.00	0.00	0.00	0.00	0.00	0.00	चंद्रपूर
28	Gadchiroli	0.00	0.00	0.00	0.00	0.00	0.00	गडचिरोली
<b>Vidarbha Development</b>		<b>0.00</b>	<b>14.57</b>	<b>14.57</b>	<b>0.00</b>	<b>0.00</b>	<b>0.00</b>	<b>विदर्भ वैधानिक विकास मंडळ</b>
29	Aurangabad	0.00	0.00	0.00	0.00	0.00	0.00	औरंगाबाद
30	Jalana	0.00	0.00	0.00	0.00	0.00	0.00	जालना
31	Beed	0.00	0.00	0.00	0.00	0.00	0.00	बीड
32	Parbhani	0.00	0.00	0.00	0.00	0.00	0.00	परभणी
33	Hingoli	0.00	0.00	0.00	0.00	0.00	0.00	हिंगोली
34	Nanded	0.00	0.00	0.00	0.00	0.00	0.00	नांदेड
35	Osmanabad	0.00	0.00	0.00	0.00	0.00	0.00	उस्मानाबाद
36	Latur	0.00	0.00	0.00	0.00	0.00	0.00	लातूर
<b>Marathwada Development Board</b>		<b>0.00</b>	<b>0.00</b>	<b>0.00</b>	<b>0.00</b>	<b>0.00</b>	<b>0.00</b>	<b>मराठवाडा वैधानिक विकास मंडळ</b>
<b>State Total</b>		<b>0.00</b>	<b>14.57</b>	<b>14.57</b>	<b>0.00</b>	<b>0.00</b>	<b>0.00</b>	<b>राज्य एकूण</b>

**Abstract statement showing subsectorwise/Districtwise Break-up of Annual T.S.P. 2016-17**

सन २०१६-१७ च्या वा.आ.उ.यो.ची उपविकासक्षेत्रनिहाय/जिल्हानिहाय/ विगत

Rs.in lakhs

रुपये लाखांत

Sr. No.	Name Of District	1.General Education			2. Technical Education			जिल्हयाचे/वैधानिक
		TSP/टीएसपी	OTSP/ओटीएसपी	Total/एकूण	TSP/टीएसपी	OTSP/ओटीएसपी	Total/एकूण	
अ.क्र	Name Of Development Board	सामान्य शिक्षण ( एकूण ) प्रशासकीय विभाग :- शालेय शिक्षण व क्रिडा विभाग (शिक्षण) संनियंत्रण अधिकारी :- संचालक, शिक्षण, पुणे अंमलबजावणी अधिकारी :- शिक्षणाधिकारी प्राथमिक/माध्यमिक, जिल्हा परिषद			२. तंत्र शिक्षण प्रशासकीय विभाग :- उच्च व तंत्र शिक्षण विभाग (तंत्र शिक्षण) संनियंत्रण अधिकारी :- संचालक, व्यवसाय शिक्षण व प्रशिक्षण संचालनालय, मुंबई, अंमलबजावणी अधिकारी :- जिल्हा व्यवसाय शिक्षण व प्रशिक्षण अधिकारी			विकास मंडळाचे नांव
1	Mumbai City	0.00	0.00	0.00	0.00	0.00	0.00	मुंबई शहर
2	Mumbai	0.00	0.00	0.00	0.00	0.00	0.00	मुंबई उपनगर
3	Thane	0.00	0.00	0.00	75.00	0.00	75.00	ठाणे
4	Palghar	0.00	0.00	0.00	52.87	0.00	52.87	पालघर
5	Raigad	0.00	0.00	0.00	0.00	0.00	0.00	रायगड
6	Ratnagiri	0.00	0.00	0.00	0.00	0.00	0.00	रत्नागिरी
7	Sindhudurg	0.00	0.00	0.00	0.00	0.00	0.00	सिंधुदुर्ग
8	Nashik	0.00	0.00	0.00	359.35	0.00	359.35	नाशिक
9	Dhule	0.00	0.00	0.00	0.00	0.00	0.00	धुळे
10	Nandurbar	0.00	0.00	0.00	793.59	0.00	793.59	नंदुरबार
11	Jalgaon	0.00	0.00	0.00	0.00	0.00	0.00	जळगांव
12	Ahmednagar	0.00	0.00	0.00	0.00	0.00	0.00	अहमदनगर
13	Pune	0.00	0.00	0.00	58.45	0.00	58.45	पुणे
14	Satara	0.00	0.00	0.00	0.00	0.00	0.00	सातारा
15	Sangali	0.00	0.00	0.00	0.00	0.00	0.00	सांगली
16	Solapur	0.00	0.00	0.00	0.00	0.00	0.00	सोलापूर
17	Kolhapur	0.00	0.00	0.00	0.00	0.00	0.00	कोल्हापूर
	<b>Rest Of Maharashtra Dev. Board</b>	<b>0.00</b>	<b>0.00</b>	<b>0.00</b>	<b>1339.26</b>	<b>0.00</b>	<b>1339.26</b>	<b>उर्वरित महाराष्ट्र वैधानिक विकास मंडळ</b>
18	Buldhana	0.00	9.57	9.57	0.00	0.00	0.00	बुलढाणा
19	Akola	0.00	0.00	0.00	0.00	0.00	0.00	अकोला
20	Washim	0.00	0.00	0.00	0.00	0.00	0.00	वाशिम
21	Amravati	0.00	0.00	0.00	4.00	0.00	4.00	अमरावती
22	Yavatmal	0.00	0.00	0.00	125.60	41.97	167.57	यवतमाळ
23	Nagpur	0.00	0.00	0.00	2.00	6.00	8.00	नागपूर
24	Wardha	0.00	5.00	5.00	0.00	0.00	0.00	वर्धा
25	Bhandara	0.00	0.00	0.00	0.00	0.00	0.00	भंडारा
26	Gondia	0.00	0.00	0.00	0.00	0.00	0.00	गोंदिया
27	Chandrapur	0.00	0.00	0.00	2.50	0.00	2.50	चंद्रपूर
28	Gadchiroli	0.00	0.00	0.00	30.00	0.00	30.00	गर्डाचरोली
	<b>Vidarbha Development</b>	<b>0.00</b>	<b>14.57</b>	<b>14.57</b>	<b>164.10</b>	<b>47.97</b>	<b>212.07</b>	<b>विदर्भ वैधानिक विकास मंडळ</b>
29	Aurangabad	0.00	0.00	0.00	0.00	0.00	0.00	औरंगाबाद
30	Jalana	0.00	0.00	0.00	0.00	0.00	0.00	जालना
31	Beed	0.00	0.00	0.00	0.00	0.00	0.00	बीड
32	Parbhani	0.00	0.00	0.00	0.00	0.00	0.00	परभणी
33	Hingoli	0.00	0.00	0.00	0.00	0.00	0.00	हिंगोली
34	Nanded	0.00	0.00	0.00	0.00	0.00	0.00	नांदेड
35	Osmanabad	0.00	0.00	0.00	0.00	0.00	0.00	उस्मानाबाद
36	Latur	0.00	0.00	0.00	0.00	0.00	0.00	लातूर
	<b>Marathwada Development Board</b>	<b>0.00</b>	<b>0.00</b>	<b>0.00</b>	<b>0.00</b>	<b>0.00</b>	<b>0.00</b>	<b>मराठवाडा वैधानिक विकास मंडळ</b>
	<b>State Total</b>	<b>0.00</b>	<b>14.57</b>	<b>14.57</b>	<b>1503.36</b>	<b>47.97</b>	<b>1551.33</b>	<b>राज्य एकूण</b>



**Abstract statement showing subsectorwise/Districtwise Break-up of Annual T.S.P. 2016-17**

सन २०१६-१७ च्या वा.आ.उ.यो.ची उपविकासक्षेत्रनिहाय/जिल्हानिहाय/ विगत

Rs.in lakhs

रुपये लाखांत

Sr. No.	Name Of District	3. Sports & Youth welfare			4. Art & Culture			जिल्हयाचे/वैधानिक
		TSP/ टीएसपी	OTSP/ ओटीएसपी	Total/ एकूण	TSP/ टीएसपी	OTSP/ ओटीएसपी	Total/ एकूण	
अ.क्र	Name Of Development Board	३. क्रीडा व युवक कल्याण प्रशासकीय विभाग :- शालेय शिक्षण व क्रिडा विभाग (क्रिडा) संनिंत्रण अधिकारी :- संचालक, शिक्षण, पुणे अंमलबजावणी अधिकारी :- जिल्हा क्रिडा अधिकारी (जिल्हा परिषद)			४. कला व संस्कृती प्रशासकीय विभाग :- सांस्कृतिक कार्य व पर्यटन विभाग (कला व संस्कृती) संनिंत्रण अधिकारी :- संचालक, सांस्कृतिक कार्य, मुंबई अंमलबजावणी अधिकारी :- जिल्हा सांस्कृतिक कार्य अधिकारी			विकास मंडळाचे नांव
1	Mumbai City	0.00	0.00	0.00	0.00	0.00	0.00	मुंबई शहर
2	Mumbai	0.00	0.00	0.00	0.00	0.00	0.00	मुंबई उपनगर
3	Thane	79.56	0.00	79.56	0.00	0.00	0.00	ठाणे
4	Palghar	201.00	0.00	201.00	0.00	0.00	0.00	पालघर
4	Raigad	0.00	12.00	12.00	0.00	0.00	0.00	रायगड
5	Ratnagiri	0.00	0.00	0.00	0.00	0.00	0.00	रत्नागिरी
6	Sindhudurg	0.00	0.00	0.00	0.00	0.00	0.00	सिंधुदुर्ग
7	Nashik	430.00	40.00	470.00	0.00	0.00	0.00	नाशिक
8	Dhule	72.00	0.00	72.00	0.00	0.00	0.00	धुळे
9	Nandurbar	179.23	0.00	179.23	0.00	0.00	0.00	नंदूरबार
10	Jalgaon	14.00	0.00	14.00	0.00	0.00	0.00	जळगांव
11	Ahmednagar	12.09	5.99	18.08	0.00	0.00	0.00	अहमदनगर
12	Pune	8.00	2.00	10.00	0.00	0.00	0.00	पुणे
13	Satara	0.00	0.00	0.00	0.00	0.00	0.00	सातारा
14	Sangali	0.00	0.00	0.00	0.00	0.00	0.00	सांगली
15	Solapur	0.00	0.00	0.00	0.00	0.00	0.00	सोलापूर
16	Kolhapur	0.00	0.00	0.00	0.00	0.00	0.00	कोल्हापूर
	<b>Rest Of Maharashtra Dev. Board</b>	<b>995.88</b>	<b>59.99</b>	<b>1055.87</b>	<b>0.00</b>	<b>0.00</b>	<b>0.00</b>	<b>उर्वरित महाराष्ट्र वैधानिक विकास मंडळ</b>
17	Buldhana	0.00	19.33	19.33	0.00	0.00	0.00	बुलढाणा
18	Akola	0.00	8.10	8.10	0.00	0.00	0.00	अकोला
19	Washim	0.00	0.00	0.00	0.00	0.00	0.00	वाशिम
20	Amravati	50.00	0.00	50.00	0.00	0.00	0.00	अमरावती
21	Yavatmal	203.32	171.24	374.56	0.00	0.00	0.00	यवतमाळ
22	Nagpur	10.00	14.00	24.00	0.00	0.00	0.00	नागपूर
23	Wardha	0.00	5.00	5.00	0.00	0.00	0.00	वर्धा
24	Bhandara	0.00	34.00	34.00	0.00	0.00	0.00	भंडारा
25	Gondia	17.37	6.00	23.37	0.00	0.00	0.00	गोंदिया
26	Chandrapur	342.00	22.00	364.00	0.00	0.00	0.00	चंद्रपूर
27	Gadchiroli	54.00	0.00	54.00	0.00	0.00	0.00	गडचिरोली
	<b>Vidarbha Development</b>	<b>676.69</b>	<b>279.67</b>	<b>956.36</b>	<b>0.00</b>	<b>0.00</b>	<b>0.00</b>	<b>विदर्भ वैधानिक विकास मंडळ</b>
28	Aurangabad	0.00	0.00	0.00	0.00	0.00	0.00	औरंगाबाद
29	Jalana	0.00	0.00	0.00	0.00	0.00	0.00	जालना
30	Beed	0.00	0.00	0.00	0.00	0.00	0.00	बीड
31	Parbhani	0.00	0.00	0.00	0.00	0.00	0.00	परभणी
32	Hingoli	0.00	101.00	101.00	0.00	0.00	0.00	हिंगोली
33	Nanded	94.00	28.00	122.00	0.00	0.00	0.00	नांदेड
34	Osmanabad	0.00	0.00	0.00	0.00	0.00	0.00	उस्मानाबाद
35	Latur	0.00	0.00	0.00	0.00	0.00	0.00	लातूर
	<b>Marathwada Development Board</b>	<b>94.00</b>	<b>129.00</b>	<b>223.00</b>	<b>0.00</b>	<b>0.00</b>	<b>0.00</b>	<b>मराठवाडा वैधानिक विकास मंडळ</b>
	<b>State Total</b>	<b>1766.57</b>	<b>468.66</b>	<b>2235.23</b>	<b>0.00</b>	<b>0.00</b>	<b>0.00</b>	<b>राज्य एकूण</b>

**Abstract statement showing subsectorwise/Districtwise Break-up of Annual T.S.P. 2016-17**

सन २०१६-१७ च्या वा.आ.उ.यो.ची उपविकासक्षेत्रनिहाय/जिल्हानिहाय/ विगत

Rs.in lakhs

रुपये लाखांत

Sr. No.	Name Of District	5.Public Health			6. Rural Water Supply & Sanitation			जिल्ह्याचे/वैधानिक
अ.क्र.	Name Of Development Board	५. सार्वजनिक आरोग्य प्रशासकीय विभाग :- सार्वजनिक आरोग्य विभाग (आरोग्य) संनियंत्रण अधिकारी :- संचालक आरोग्य सेवा, मुंबई व सहसंचालक, हिवताप निर्मुलन अधिकारी, पुणे अंमलबजावणी अधिकारी :- जिल्हा आरोग्य अधिकारी (जिल्हा परिषद) व जिल्हा हिवताप निर्मुलन अधिकारी			६. पाणी पुरवठा व स्वच्छता प्रशासकीय विभाग :- पाणी पुरवठा व स्वच्छता विभाग (पाणी पुरवठा) संनियंत्रण अधिकारी व अंमलबजावणी अधिकारी :- कार्यकारी अभियंता, ग्रामीण पाणी पुरवठा विभाग (जिल्हा परिषद)			विकास मंडळाचे नांव
		TSP/ टीएसपी	OTSP/ ओटीएसपी	Total/ एकूण	TSP/ टीएसपी	OTSP/ ओटीएसपी	Total/ एकूण	
1	Mumbai City	0.00	0.00	0.00	0.00	0.00	0.00	मुंबई शहर
2	Mumbai	0.00	0.00	0.00	0.00	24.00	24.00	मुंबई उपनगर
3	Thane	993.36	0.00	993.36	203.90	22.13	226.03	ठाणे
	Palghar	6061.53	0.00	6061.53	804.32	0.00	804.32	पालघर
4	Raigad	254.60	282.00	536.60	51.00	93.25	144.25	रायगड
5	Ratnagiri	0.00	0.00	0.00	0.00	0.00	0.00	रत्नागिरी
6	Sindhudurg	0.00	0.00	0.00	0.00	0.00	0.00	सिंधुदुर्ग
7	Nashik	3381.37	50.00	3431.37	1341.34	0.00	1341.34	नाशिक
8	Dhule	537.01	12.00	549.01	511.93	0.00	511.93	धुळे
9	Nandurbar	4958.07	0.00	4958.07	977.61	0.00	977.61	नंदूरबार
10	Jalgaon	356.67	0.00	356.67	60.02	0.00	60.02	जळगांव
11	Ahmednagar	553.50	0.00	553.50	339.50	25.00	364.50	अहमदनगर
12	Pune	832.69	256.60	1089.29	136.00	74.00	210.00	पुणे
13	Satara	0.00	0.00	0.00	0.00	0.00	0.00	सातारा
14	Sangali	0.00	0.00	0.00	0.00	0.00	0.00	सांगली
15	Solapur	0.00	1.01	1.01	0.00	0.00	0.00	सोलापूर
16	Kolhapur	0.00	0.00	0.00	0.00	20.00	20.00	कोल्हापूर
	<b>Rest Of Maharashtra Dev. Board</b>	<b>17928.80</b>	<b>601.61</b>	<b>18530.41</b>	<b>4425.62</b>	<b>258.38</b>	<b>4684.00</b>	<b>उर्वरित महाराष्ट्र वैधानिक विकास मंडळ</b>
17	Buldhana	0.00	80.00	80.00	0.00	134.70	134.70	बुलढाणा
18	Akola	0.00	114.00	114.00	0.00	56.49	56.49	अकोला
19	Washim	0.00	193.99	193.99	0.00	75.00	75.00	वाशिम
20	Amravati	1028.21	85.00	1113.21	180.00	8.00	188.00	अमरावती
21	Yavatmal	1539.81	658.60	2198.41	289.06	128.20	417.26	यवतमाळ
22	Nagpur	205.00	52.00	257.00	56.01	67.38	123.39	नागपूर
23	Wardha	0.00	42.00	42.00	0.00	0.00	0.00	वर्धा
24	Bhandara	0.00	55.95	55.95	0.00	0.00	0.00	भंडारा
25	Gondia	625.42	177.06	802.48	115.08	35.41	150.49	गोंदिया
26	Chandrapur	750.06	402.33	1152.39	44.00	45.00	89.00	चंद्रपूर
27	Gadchiroli	2809.43	57.01	2866.44	601.93	0.00	601.93	गडचिरोली
	<b>Vidarbha Development</b>	<b>6957.93</b>	<b>1917.94</b>	<b>8875.87</b>	<b>1286.08</b>	<b>550.18</b>	<b>1836.26</b>	<b>विदर्भ वैधानिक विकास मंडळ</b>
28	Aurangabad	0.00	0.00	0.00	0.00	5.00	5.00	औरंगाबाद
29	Jalana	0.00	0.00	0.00	0.00	0.00	0.00	जालना
30	Beed	0.00	0.00	0.00	0.00	0.01	0.01	बीड
31	Parbhani	0.00	0.00	0.00	0.00	0.00	0.00	परभणी
32	Hingoli	0.00	35.00	35.00	0.00	52.00	52.00	हिंगोली
33	Nanded	479.50	265.00	744.50	139.61	85.00	224.61	नांदेड
34	Osmanabad	0.00	0.02	0.02	0.00	0.00	0.00	उस्मानाबाद
35	Latur	0.00	0.00	0.00	0.00	0.00	0.00	लातूर
	<b>Marathwada Development Board</b>	<b>479.50</b>	<b>300.02</b>	<b>779.52</b>	<b>139.61</b>	<b>142.01</b>	<b>281.62</b>	<b>मराठवाडा वैधानिक विकास मंडळ</b>
	<b>State Total</b>	<b>25366.23</b>	<b>2819.57</b>	<b>28185.80</b>	<b>5851.31</b>	<b>950.57</b>	<b>6801.88</b>	<b>राज्य एकूण</b>

**Abstract statement showing subsectorwise/Districtwise Break-up of Annual T.S.P. 2016-17**

सन २०१६-१७ च्या वा.आ.उ.यो.ची उपविकासक्षेत्रनिहाय/जिल्हानिहाय/ विगत

Rs.in lakhs

रुपये लाखांत

Sr. No.	Name Of District	7. Housing			8. Urban Development			जिल्हयाचे/वैधानिक
अ.क्र.	Name Of Development Board	७. गृहनिर्माण			८. नगर विकास प्रशासकीय विभाग :- नगर विकास विभाग संनियंत्रण अधिकारी :- संचालक, नगर विकास, पुणे अंमलबजावणी अधिकारी :- मुख्याधिकारी, नगर परिषद			विकास मंडळाचे नांव
		TSP/ टीएसपी	OTSP/ ओटीएसपी	Total/ एकूण	TSP/ टीएसपी	OTSP/ ओटीएसपी	Total/ एकूण	
1	Mumbai City	0.00	0.00	0.00	0.00	0.00	0.00	मुंबई शहर
2	Mumbai	0.00	0.00	0.00	0.00	0.00	0.00	मुंबई उपनगर
3	Thane	0.00	0.00	0.00	0.00	0.00	0.00	ठाणे
	Palghar	0.00	0.00	0.00	0.00	0.00	0.00	पालघर
4	Raigad	0.00	0.00	0.00	0.00	0.00	0.00	रायगड
5	Ratnagiri	0.00	0.00	0.00	0.00	0.00	0.00	रत्नागिरी
6	Sindhudurg	0.00	0.00	0.00	0.00	0.00	0.00	सिंधुदुर्ग
7	Nashik	0.00	0.00	0.00	1.00	0.00	1.00	नाशिक
8	Dhule	0.00	0.00	0.00	0.00	0.00	0.00	धुळे
9	Nandurbar	0.00	0.00	0.00	82.24	0.00	82.24	नंदूरबार
10	Jalgaon	0.00	0.00	0.00	0.00	0.00	0.00	जळगांव
11	Ahmednagar	0.00	0.00	0.00	0.00	0.00	0.00	अहमदनगर
12	Pune	0.00	0.00	0.00	0.00	0.00	0.00	पुणे
13	Satara	0.00	0.00	0.00	0.00	0.00	0.00	सातारा
14	Sangali	0.00	0.00	0.00	0.00	0.00	0.00	सांगली
15	Solapur	0.00	0.00	0.00	0.00	0.00	0.00	सोलापूर
16	Kolhapur	0.00	0.00	0.00	0.00	0.00	0.00	कोल्हापूर
	<b>Rest Of Maharashtra Dev. Board</b>	<b>0.00</b>	<b>0.00</b>	<b>0.00</b>	<b>83.24</b>	<b>0.00</b>	<b>83.24</b>	<b>उर्वरित महाराष्ट्र वैधानिक विकास मंडळ</b>
17	Buldhana	0.00	0.00	0.00	0.00	0.00	0.00	बुलढाणा
18	Akola	0.00	0.00	0.00	0.00	0.00	0.00	अकोला
19	Washim	0.00	0.00	0.00	0.00	0.00	0.00	वाशिम
20	Amravati	0.00	0.00	0.00	0.00	0.00	0.00	अमरावती
21	Yavatmal	0.00	0.00	0.00	0.00	0.00	0.00	यवतमाळ
22	Nagpur	0.00	0.00	0.00	0.00	0.00	0.00	नागपूर
23	Wardha	0.00	0.00	0.00	0.00	0.00	0.00	वर्धा
24	Bhandara	0.00	0.00	0.00	0.00	0.00	0.00	भंडारा
25	Gondia	0.00	0.00	0.00	0.00	0.00	0.00	गोंदिया
26	Chandrapur	0.00	0.00	0.00	0.00	0.00	0.00	चंद्रपूर
27	Gadchiroli	0.00	0.00	0.00	0.00	0.00	0.00	गडचिरोली
	<b>Vidarbha Development</b>	<b>0.00</b>	<b>0.00</b>	<b>0.00</b>	<b>0.00</b>	<b>0.00</b>	<b>0.00</b>	<b>विदर्भ वैधानिक विकास मंडळ</b>
28	Aurangabad	0.00	0.00	0.00	0.00	0.00	0.00	औरंगाबाद
29	Jalana	0.00	0.00	0.00	0.00	0.00	0.00	जालना
30	Beed	0.00	0.00	0.00	0.00	0.00	0.00	बीड
31	Parbhani	0.00	0.00	0.00	0.00	0.00	0.00	परभणी
32	Hingoli	0.00	0.00	0.00	0.00	0.00	0.00	हिंगोली
33	Nanded	0.00	0.00	0.00	0.00	0.00	0.00	नांदेड
34	Osmanabad	0.00	0.00	0.00	0.00	0.00	0.00	उस्मानाबाद
35	Latur	0.00	0.00	0.00	0.00	0.00	0.00	लातूर
	<b>Marathwada Development Board</b>	<b>0.00</b>	<b>0.00</b>	<b>0.00</b>	<b>0.00</b>	<b>0.00</b>	<b>0.00</b>	<b>मराठवाडा वैधानिक विकास मंडळ</b>
	<b>State Total</b>	<b>0.00</b>	<b>0.00</b>	<b>0.00</b>	<b>83.24</b>	<b>0.00</b>	<b>83.24</b>	<b>राज्य एकूण</b>

**Abstract statement showing subsectorwise/Districtwise Break-up of Annual T.S.P. 2016-17**

सन २०१६-१७ च्या वा.आ.उ.यो.ची उपविकासक्षेत्रनिहाय/जिल्हानिहाय/ विगत

Rs.in lakhs

रुपये लाखांत

Sr. No.	Name Of District	9. Information & Publicity			10. Welfare of B.Cs(TDD)			जिल्हयाचे/वैधानिक
अ.क्र.	Name Of Development Board	९. माहिती व प्रसिध्दी प्रशासकीय विभाग :- सामान्य प्रशासन विभाग (माहिती व प्रसिध्दी) संनियंत्रण अधिकारी :- महासंचालक, माहिती व प्रसिध्दी संचालनालय, अंमलबजावणी अधिकारी :- जिल्हा माहिती अधिकारी			१०. मागासवर्गीयांचे कल्याण (आ.वि.वि.) प्रशासकीय विभाग :- आदिवासी विकास विभाग संनियंत्रण अधिकारी :- आयुक्त, आदिवासी विकास व संबंधित अपर आयुक्त, आदिवासी विकास अंमलबजावणी अधिकारी :- प्रकल्प अधिकारी, एकात्मिक आदिवासी विकास प्रकल्प			विकास मंडळाचे नांव
		TSP/ टीएसपी	OTSP/ ओटीएसपी	Total/ एकूण	TSP/ टीएसपी	OTSP/ ओटीएसपी	Total/ एकूण	
1	Mumbai City	0.00	0.00	0.00	0.00	145.10	145.10	मुंबई शहर
2	Mumbai	0.00	0.00	0.00	0.00	585.83	585.83	मुंबई उपनगर
3	Thane	0.00	0.00	0.00	3785.16	1469.63	5254.79	ठाणे
	Palghar	0.00	0.00	0.00	19457.70	328.53	19786.23	पालघर
4	Raigad	0.00	10.55	10.55	477.85	2665.78	3143.63	रायगड
5	Ratnagiri	0.00	0.00	0.00	0.00	111.38	111.38	रत्नागिरी
6	Sindhudurg	0.00	0.00	0.00	0.00	40.17	40.17	सिंधुदुर्ग
7	Nashik	0.00	0.00	0.00	12745.86	4725.04	17470.90	नाशिक
8	Dhule	50.00	0.00	50.00	5575.74	2442.88	8018.62	धुळे
9	Nandurbar	20.00	0.00	20.00	13034.86	170.56	13205.42	नंदुरबार
10	Jalgaon	0.00	0.00	0.00	685.61	4163.48	4849.09	जळगांव
11	Ahmednagar	0.00	0.00	0.00	2284.20	2028.20	4312.40	अहमदनगर
12	Pune	5.00	0.00	5.00	1132.70	1898.62	3031.32	पुणे
13	Satara	0.00	0.00	0.00	0.00	158.26	158.26	सातारा
14	Sangali	0.00	0.00	0.00	0.00	109.66	109.66	सांगली
15	Solapur	0.00	0.00	0.00	0.00	434.80	434.80	सोलापूर
16	Kolhapur	0.00	0.00	0.00	0.00	160.68	160.68	कोल्हापूर
	<b>Rest Of Maharashtra Dev. Board</b>	<b>75.00</b>	<b>10.55</b>	<b>85.55</b>	<b>59179.68</b>	<b>21638.60</b>	<b>80818.28</b>	<b>उर्वरित महाराष्ट्र वैधानिक विकास मंडळ</b>
17	Buldhana	0.00	5.75	5.75	0.00	1290.04	1290.04	बुलढाणा
18	Akola	0.00	6.28	6.28	0.00	1146.19	1146.19	अकोला
19	Washim	0.00	0.00	0.00	0.00	523.41	523.41	वाशिम
20	Amravati	0.00	0.00	0.00	4250.10	2125.54	6375.64	अमरावती
21	Yavatmal	0.00	0.00	0.00	4106.16	1756.27	5862.43	यवतमाळ
22	Nagpur	0.00	0.00	0.00	1602.25	2934.56	4536.81	नागपूर
23	Wardha	0.00	0.00	0.00	0.00	1671.62	1671.62	वर्धा
24	Bhandara	0.00	0.00	0.00	0.00	975.18	975.18	भंडारा
25	Gondia	0.00	0.00	0.00	1890.67	601.06	2491.73	गोंदिया
26	Chandrapur	0.00	0.00	0.00	3962.40	1566.81	5529.21	चंद्रपूर
27	Gadchiroli	0.00	0.00	0.00	8510.25	141.86	8652.11	गडचिरोली
	<b>Vidarbha Development</b>	<b>0.00</b>	<b>12.03</b>	<b>12.03</b>	<b>24321.83</b>	<b>14732.54</b>	<b>39054.37</b>	<b>विदर्भ वैधानिक विकास मंडळ</b>
28	Aurangabad	0.00	0.00	0.00	0.00	799.05	799.05	औरंगाबाद
29	Jalana	0.00	0.00	0.00	0.00	242.78	242.78	जालना
30	Beed	0.00	0.00	0.00	0.00	189.70	189.70	बीड
31	Parbhani	0.00	0.00	0.00	0.00	214.84	214.84	परभणी
32	Hingoli	0.00	4.00	4.00	0.00	1447.80	1447.80	हिंगोली
33	Nanded	5.67	0.00	5.67	1489.51	2071.13	3560.64	नांदेड
34	Osmanabad	0.00	0.00	0.00	0.00	212.42	212.42	उस्मानाबाद
35	Latur	0.00	0.00	0.00	0.00	333.85	333.85	लातूर
	<b>Marathwada Development Board</b>	<b>5.67</b>	<b>4.00</b>	<b>9.67</b>	<b>1489.51</b>	<b>5511.57</b>	<b>7001.08</b>	<b>मराठवाडा वैधानिक विकास मंडळ</b>
	<b>State Total</b>	<b>80.67</b>	<b>26.58</b>	<b>107.25</b>	<b>84991.02</b>	<b>41882.71</b>	<b>126873.73</b>	<b>राज्य एकूण</b>

**Abstract statement showing subsectorwise/Districtwise Break-up of Annual T.S.P. 2016-17**

सन २०१६-१७ च्या वा.आ.उ.यो.ची उपविकासक्षेत्रनिहाय/जिल्हानिहाय/ विगत

Rs.in lakhs

रुपये लाखांत

Sr. No.	Name Of District	11. Welfare of B. C.s(SWD)			Total : Welfare of B. C.s(SWD AND TDD )			जिल्हयाचे/वैधानिक
अ.क्र	Name Of Development Board	११. मागासवर्गीयांचे कल्याण (स.क.विभाग)			एकूण मागासवर्गीयांचे कल्याण (स.क.व आ.वि.वि.)			विकास मंडळाचे नांव
		TSP/ टीएसपी	OTSP/ ओटीएसपी	Total/ एकूण	TSP/ टीएसपी	OTSP/ ओटीएसपी	Total/ एकूण	
1	Mumbai City	0.00	0.00	0.00	0.00	145.10	145.10	मुंबई शहर
2	Mumbai	0.00	0.00	0.00	0.00	585.83	585.83	मुंबई उपनगर
3	Thane	0.00	0.00	0.00	3785.16	1469.63	5254.79	ठाणे
	Palghar	0.00	0.00	0.00	19457.70	328.53	19786.23	पालघर
4	Raigad	0.00	0.00	0.00	477.85	2665.78	3143.63	रायगड
5	Ratnagiri	0.00	0.00	0.00	0.00	111.38	111.38	रत्नागिरी
6	Sindhudurg	0.00	0.00	0.00	0.00	40.17	40.17	सिंधुदुर्ग
7	Nashik	0.00	0.00	0.00	12745.86	4725.04	17470.90	नाशिक
8	Dhule	0.00	0.00	0.00	5575.74	2442.88	8018.62	धुळे
9	Nandurbar	0.00	0.00	0.00	13034.86	170.56	13205.42	नंदुरबार
10	Jalgaon	0.00	0.00	0.00	685.61	4163.48	4849.09	जळगांव
11	Ahmednagar	0.00	0.00	0.00	2284.20	2028.20	4312.40	अहमदनगर
12	Pune	0.00	0.00	0.00	1132.70	1898.62	3031.32	पुणे
13	Satara	0.00	0.00	0.00	0.00	158.26	158.26	सातारा
14	Sangali	0.00	0.00	0.00	0.00	109.66	109.66	सांगली
15	Solapur	0.00	0.00	0.00	0.00	434.80	434.80	सोलापूर
16	Kolhapur	0.00	0.00	0.00	0.00	160.68	160.68	कोल्हापूर
	<b>Rest Of Maharashtra Dev. Board</b>	<b>0.00</b>	<b>0.00</b>	<b>0.00</b>	<b>59179.68</b>	<b>21638.60</b>	<b>80818.28</b>	<b>उर्वरित महाराष्ट्र वैधानिक विकास मंडळ</b>
17	Buldhana	0.00	0.00	0.00	0.00	1290.04	1290.04	बुलढाणा
18	Akola	0.00	0.00	0.00	0.00	1146.19	1146.19	अकोला
19	Washim	0.00	0.00	0.00	0.00	523.41	523.41	वाशिम
20	Amravati	0.00	0.00	0.00	4250.10	2125.54	6375.64	अमरावती
21	Yavatmal	0.00	0.00	0.00	4106.16	1756.27	5862.43	यवतमाळ
22	Nagpur	0.00	0.00	0.00	1602.25	2934.56	4536.81	नागपूर
23	Wardha	0.00	0.00	0.00	0.00	1671.62	1671.62	वर्धा
24	Bhandara	0.00	0.00	0.00	0.00	975.18	975.18	भंडारा
25	Gondia	0.00	0.00	0.00	1890.67	601.06	2491.73	गोंदिया
26	Chandrapur	0.00	0.00	0.00	3962.40	1566.81	5529.21	चंद्रपूर
27	Gadchiroli	0.00	0.00	0.00	8510.25	141.86	8652.11	गडचिरोली
	<b>Vidarbha Development</b>	<b>0.00</b>	<b>0.00</b>	<b>0.00</b>	<b>24321.83</b>	<b>14732.54</b>	<b>39054.37</b>	<b>विदर्भ वैधानिक विकास मंडळ</b>
28	Aurangabad	0.00	0.00	0.00	0.00	799.05	799.05	औरंगाबाद
29	Jalana	0.00	0.00	0.00	0.00	242.78	242.78	जालना
30	Beed	0.00	0.00	0.00	0.00	189.70	189.70	बीड
31	Parbhani	0.00	0.00	0.00	0.00	214.84	214.84	परभणी
32	Hingoli	0.00	0.00	0.00	0.00	1447.80	1447.80	हिंगोली
33	Nanded	0.00	0.00	0.00	1489.51	2071.13	3560.64	नांदेड
34	Osmanabad	0.00	0.00	0.00	0.00	212.42	212.42	उस्मानाबाद
35	Latur	0.00	0.00	0.00	0.00	333.85	333.85	लातूर
	<b>Marathwada Development Board</b>	<b>0.00</b>	<b>0.00</b>	<b>0.00</b>	<b>1489.51</b>	<b>5511.57</b>	<b>7001.08</b>	<b>मराठवाडा वैधानिक विकास मंडळ</b>
	<b>State Total</b>	<b>0.00</b>	<b>0.00</b>	<b>0.00</b>	<b>84991.02</b>	<b>41882.71</b>	<b>126873.73</b>	<b>राज्य एकूण</b>

**Abstract statement showing subsectorwise/Districtwise Break-up of Annual T.S.P. 2016-17**

सन २०१६-१७ च्या वा.आ.उ.यो.ची उपविकासक्षेत्रनिहाय/जिल्हानिहाय/ विगत

Rs.in lakhs

रुपये लाखांत

Sr. No.	Name Of District	12. MEDICAL EDUCATION AND DRUGS			13. Lab.&Lab Welfare(H.&T.Edn D.)			जिल्हयाचे/वैधानिक
अ.क्र.	Name Of Development Board	१२. वैद्यकीय शिक्षण आणि औषधी द्रव्ये प्रशासकीय विभाग :- वैद्यकीय शिक्षण व औषधी द्रव्ये विभाग सनियंत्रण अधिकारी :- संचालक, आयुर्वेद संचालनालय, वरळी, मुंबई अंमलबजावणी अधिकारी :- जिल्हा			१३. कामगार व कामगार कल्याण (उच्च व तंत्र शिक्षण विभाग) प्रशासकीय विभाग :- उच्च व तंत्र शिक्षण विभाग (व्यवसाय शिक्षण), सनियंत्रण अधिकारी :- संचालक, व्यवसाय शिक्षण व प्रशिक्षण संचालनालय, मुंबई, अंमलबजावणी अधिकारी :- जिल्हा व्यवसाय शिक्षण व प्रशिक्षण अधिकारी			विकास मंडळाचे नांव
		TSP/ टीएसपी	OTSP/ ओटीएसपी	Total/ एकूण	TSP/ टीएसपी	OTSP/ ओटीएसपी	Total/ एकूण	
1	Mumbai City	0.00	0.00	0.00	0.00	2.00	2.00	मुंबई शहर
2	Mumbai	0.00	0.00	0.00	0.00	3.00	3.00	मुंबई उपनगर
3	Thane	0.00	0.00	0.00	146.55	41.45	188.00	ठाणे
	Palghar	0.00	0.00	0.00	557.91	3.00	560.91	पालघर
4	Raigad	0.00	0.00	0.00	12.00	0.00	12.00	रायगड
5	Ratnagiri	0.00	0.00	0.00	0.00	2.00	2.00	रत्नागिरी
6	Sindhudurg	0.00	0.00	0.00	0.00	0.73	0.73	सिंधुदुर्ग
7	Nashik	10.00	0.00	10.00	1994.35	34.76	2029.11	नाशिक
8	Dhule	0.00	0.00	0.00	133.80	0.00	133.80	धुळे
9	Nandurbar	30.00	0.00	30.00	1161.64	0.00	1161.64	नंदूरवार
10	Jalgaon	0.00	0.00	0.00	52.05	12.65	64.70	जळगांव
11	Ahmednagar	0.00	0.00	0.00	146.50	20.16	166.66	अहमदनगर
12	Pune	0.00	0.00	0.00	68.20	10.00	78.20	पुणे
13	Satara	0.00	0.00	0.00	0.00	0.80	0.80	सातारा
14	Sangali	0.00	0.00	0.00	0.00	0.00	0.00	सांगली
15	Solapur	0.00	0.00	0.00	0.00	2.00	2.00	सोलापूर
16	Kolhapur	0.00	0.00	0.00	0.00	0.00	0.00	कोल्हापूर
	<b>Rest Of Maharashtra Dev. Board</b>	<b>40.00</b>	<b>0.00</b>	<b>40.00</b>	<b>4273.00</b>	<b>132.55</b>	<b>4405.55</b>	<b>उर्वरित महाराष्ट्र वैधानिक विकास मंडळ</b>
17	Buldhana	0.00	0.00	0.00	0.00	3.00	3.00	बुलढाणा
18	Akola	0.00	0.00	0.00	0.00	6.35	6.35	अकोला
19	Washim	0.00	0.00	0.00	0.00	3.26	3.26	वाशिम
20	Amravati	30.00	0.00	30.00	151.20	0.00	151.20	अमरावती
21	Yavatmal	0.00	0.00	0.00	287.00	50.23	337.23	यवतमाळ
22	Nagpur	0.00	0.00	0.00	3.81	17.11	20.92	नागपूर
23	Wardha	0.00	0.00	0.00	0.00	8.50	8.50	वर्धा
24	Bhandara	0.00	0.00	0.00	0.00	37.85	37.85	भंडारा
25	Gondia	0.00	0.00	0.00	122.56	0.00	122.56	गोंदिया
26	Chandrapur	0.00	0.00	0.00	495.69	0.00	495.69	चंद्रपूर
27	Gadchiroli	0.00	0.00	0.00	775.61	0.00	775.61	गडचिरोली
	<b>Vidarbha Development</b>	<b>30.00</b>	<b>0.00</b>	<b>30.00</b>	<b>1835.87</b>	<b>126.30</b>	<b>1962.17</b>	<b>विदर्भ वैधानिक विकास मंडळ</b>
28	Aurangabad	0.00	0.00	0.00	0.00	22.49	22.49	औरंगाबाद
29	Jalana	0.00	0.00	0.00	0.00	0.00	0.00	जालना
30	Beed	0.00	0.00	0.00	0.00	0.00	0.00	बीड
31	Parbhani	0.00	0.00	0.00	0.00	4.50	4.50	परभणी
32	Hingoli	0.00	0.00	0.00	0.00	22.65	22.65	हिंगोली
33	Nanded	0.00	0.00	0.00	50.00	12.00	62.00	नांदेड
34	Osmanabad	0.00	0.00	0.00	0.00	0.00	0.00	उस्मानाबाद
35	Latur	0.00	0.00	0.00	0.00	0.00	0.00	लातूर
	<b>Marathwada Development Board</b>	<b>0.00</b>	<b>0.00</b>	<b>0.00</b>	<b>50.00</b>	<b>61.64</b>	<b>111.64</b>	<b>मराठवाडा वैधानिक विकास मंडळ</b>
	<b>State Total</b>	<b>70.00</b>	<b>0.00</b>	<b>70.00</b>	<b>6158.87</b>	<b>320.49</b>	<b>6479.36</b>	<b>राज्य एकूण</b>



**Abstract statement showing subsectorwise/Districtwise Break-up of Annual T.S.P. 2016-17**

सन २०१६-१७ च्या वा.आ.उ.यो.ची उपविकासक्षेत्रनिहाय/जिल्हानिहाय/ विगत

Rs.in lakhs

रुपये लाखांत

Sr. No.	Name Of District	Total - L.abour & Labour Welfare			16. Social Welfare (W.& C.D.)			जिल्हयाचे/वैधानिक
अ.क्र.	Name Of Development Board	एकूण- कामगार व कामगार कल्याण			१६. समाज कल्याण (म.व वा.क.वि.) प्रशासकीय विभाग :- महिला व बाल विकास विभाग संनियंत्रण अधिकारी :- संचालक, एकात्मिक महिला व बालकल्याण संचालनालय, नवी मुंबई अंमलबजावणी अधिकारी :- जिल्हा महिला व बालकल्याण अधिकारी (जिल्हा परिषद)			विकास मंडळाचे नांव
		TSP/ टीएसपी	OTSP/ ओटीएसपी	Total/ एकूण	TSP/ टीएसपी	OTSP/ ओटीएसपी	Total/ एकूण	
1	Mumbai City	0.00	2.00	2.00	0.00	0.00	0.00	मुंबई शहर
2	Mumbai	0.00	3.00	3.00	0.00	0.00	0.00	मुंबई उपनगर
3	Thane	146.55	41.45	188.00	50.00	25.21	75.21	ठाणे
	Palghar	557.91	3.00	560.91	137.93	4.22	142.15	पालघर
4	Raigad	12.00	0.00	12.00	0.00	0.00	0.00	रायगड
5	Ratnagiri	0.00	2.00	2.00	0.00	0.00	0.00	रत्नागिरी
6	Sindhudurg	0.00	0.73	0.73	0.00	0.00	0.00	सिंधुदुर्ग
7	Nashik	1994.35	34.76	2029.11	150.00	0.00	150.00	नाशिक
8	Dhule	133.80	0.00	133.80	20.00	10.00	30.00	धुळे
9	Nandurbar	1161.64	0.00	1161.64	28.00	0.00	28.00	नंदूरबार
10	Jalgaon	52.05	12.65	64.70	0.00	0.00	0.00	जळगांव
11	Ahmednagar	146.50	20.16	166.66	28.84	16.96	45.80	अहमदनगर
12	Pune	68.20	10.00	78.20	20.00	10.00	30.00	पुणे
13	Satara	0.00	0.80	0.80	0.00	0.00	0.00	सातारा
14	Sangali	0.00	0.00	0.00	0.00	0.00	0.00	सांगली
15	Solapur	0.00	2.00	2.00	0.00	0.00	0.00	सोलापूर
16	Kolhapur	0.00	0.00	0.00	0.00	0.00	0.00	कोल्हापूर
	<b>Rest Of Maharashtra Dev. Board</b>	<b>4273.00</b>	<b>132.55</b>	<b>4405.55</b>	<b>434.77</b>	<b>66.39</b>	<b>501.16</b>	<b>उर्वरित महाराष्ट्र वैधानिक विकास मंडळ</b>
17	Buldhana	0.00	3.00	3.00	0.00	25.00	25.00	बुलढाणा
18	Akola	0.00	6.35	6.35	0.00	50.00	50.00	अकोला
19	Washim	0.00	3.26	3.26	0.00	0.00	0.00	वाशिम
20	Amravati	151.20	0.00	151.20	10.00	0.00	10.00	अमरावती
21	Yavatmal	287.00	50.23	337.23	34.95	16.59	51.54	यवतमाळ
22	Nagpur	3.81	17.11	20.92	5.00	10.00	15.00	नागपूर
23	Wardha	0.00	8.50	8.50	0.00	3.00	3.00	वर्धा
24	Bhandara	0.00	37.85	37.85	0.00	7.00	7.00	भंडारा
25	Gondia	122.56	0.00	122.56	20.02	4.99	25.01	गोंदिया
26	Chandrapur	495.69	0.00	495.69	110.00	0.00	110.00	चंद्रपूर
27	Gadchiroli	775.61	0.00	775.61	25.00	0.00	25.00	गडचिरोली
	<b>Vidarbha Development</b>	<b>1835.87</b>	<b>126.30</b>	<b>1962.17</b>	<b>204.97</b>	<b>116.58</b>	<b>321.55</b>	<b>विदर्भ वैधानिक विकास मंडळ</b>
28	Aurangabad	0.00	22.49	22.49	0.00	0.00	0.00	औरंगाबाद
29	Jalana	0.00	0.00	0.00	0.00	0.00	0.00	जालना
30	Beed	0.00	0.00	0.00	0.00	0.00	0.00	बीड
31	Parbhani	0.00	4.50	4.50	0.00	3.00	3.00	परभणी
32	Hingoli	0.00	22.65	22.65	0.00	0.00	0.00	हिंगोली
33	Nanded	50.00	12.00	62.00	45.00	45.00	90.00	नांदेड
34	Osmanabad	0.00	0.00	0.00	0.00	0.00	0.00	उस्मानाबाद
35	Latur	0.00	0.00	0.00	0.00	0.00	0.00	लातूर
	<b>Marathwada Development Board</b>	<b>50.00</b>	<b>61.64</b>	<b>111.64</b>	<b>45.00</b>	<b>48.00</b>	<b>93.00</b>	<b>मराठवाडा वैधानिक विकास मंडळ</b>
	<b>State Total</b>	<b>6158.87</b>	<b>320.49</b>	<b>6479.36</b>	<b>684.74</b>	<b>230.97</b>	<b>915.71</b>	<b>राज्य एकूण</b>



**Abstract statement showing subsectorwise/Districtwise Break-up of Annual T.S.P. 2016-17**

सन २०१६-१७ च्या वा.आ.उ.यो.ची उपविकासक्षेत्रनिहाय/जिल्हानिहाय/ विगत

Rs.in lakhs

रुपये लाखांत

Sr. No.	Name Of District	17. Nutrition (W.&C.D.Dept)			Group IX Social & Community Services			जिल्हयाचे/वैधानिक
अ.क्र	Name Of Development Board	१७. पोषण (म.व बा.क.विभाग) प्रशासकीय विभाग :- महिला व बाल विकास विभाग संनियंत्रण अधिकारी :- संचालक, एकात्मिक महिला व बालकल्याण संचालनालय, नवी मुंबई, अंमलबजावणी अधिकारी :- जिल्हा महिला व बालकल्याण अधिकारी (जिल्हा परिषद)			एकूण गट-९ सामाजिक व सामूहिक सेवा			विकास मंडळाचे नांव
		TSP/ टीएसपी	OTSP/ ओटीएसपी	Total/ एकूण	TSP/ टीएसपी	OTSP/ ओटीएसपी	Total/ एकूण	
1	Mumbai City	0.00	0.00	0.00	0.00	147.10	147.10	मुंबई शहर
2	Mumbai	0.00	0.00	0.00	0.00	612.83	612.83	मुंबई उपनगर
3	Thane	640.00	0.00	640.00	5973.53	1558.42	7531.95	ठाणे
	Palghar	1202.50	0.00	1202.50	28475.76	335.75	28811.51	पालघर
4	Raigad	6.50	0.00	6.50	801.95	3063.58	3865.53	रायगड
5	Ratnagiri	0.00	0.00	0.00	0.00	113.38	113.38	रत्नागिरी
6	Sindhudurg	0.00	0.00	0.00	0.00	40.90	40.90	सिंधुदुर्ग
7	Nashik	2577.52	0.00	2577.52	22990.79	4849.80	27840.59	नाशिक
8	Dhule	875.00	0.00	875.00	7775.48	2464.88	10240.36	धुळे
9	Nandurbar	2179.73	0.00	2179.73	23444.97	170.56	23615.53	नंदूरबार
10	Jalgaon	170.75	0.00	170.75	1339.10	4176.13	5515.23	जळगांव
11	Ahmednagar	244.13	0.00	244.13	3608.76	2096.31	5705.07	अहमदनगर
12	Pune	162.01	48.00	210.01	2423.05	2299.22	4722.27	पुणे
13	Satara	0.00	0.00	0.00	0.00	159.06	159.06	सातारा
14	Sangali	0.00	0.00	0.00	0.00	109.66	109.66	सांगली
15	Solapur	0.00	0.00	0.00	0.00	437.81	437.81	सोलापूर
16	Kolhapur	0.00	0.00	0.00	0.00	180.68	180.68	कोल्हापूर
	<b>Rest Of Maharashtra Dev. Board</b>	<b>8058.14</b>	<b>48.00</b>	<b>8106.14</b>	<b>96833.39</b>	<b>22816.07</b>	<b>119649.46</b>	<b>उर्वरित महाराष्ट्र वैधानिक विकास मंडळ</b>
17	Buldhana	0.00	0.00	0.00	0.00	1567.39	1567.39	बुलढाणा
18	Akola	0.00	0.00	0.00	0.00	1387.41	1387.41	अकोला
19	Washim	0.00	0.00	0.00	0.00	795.66	795.66	वाशिम
20	Amravati	642.87	40.00	682.87	6346.38	2258.54	8604.92	अमरावती
21	Yavatmal	307.95	131.71	439.66	6893.85	2954.81	9848.66	यवतमाळ
22	Nagpur	20.00	40.00	60.00	1904.07	3141.05	5045.12	नागपूर
23	Wardha	0.00	0.00	0.00	0.00	1735.12	1735.12	वर्धा
24	Bhandara	0.00	0.00	0.00	0.00	1109.98	1109.98	भंडारा
25	Gondia	330.00	90.00	420.00	3121.12	914.52	4035.64	गोंदिया
26	Chandrapur	684.00	0.00	684.00	6390.65	2036.14	8426.79	चंद्रपूर
27	Gadchiroli	1195.66	0.00	1195.66	14001.88	198.87	14200.75	गडचिरोली
	<b>Vidarbha Development Board</b>	<b>3180.48</b>	<b>301.71</b>	<b>3482.19</b>	<b>38657.95</b>	<b>18099.49</b>	<b>56757.44</b>	<b>विदर्भ वैधानिक विकास मंडळ</b>
28	Aurangabad	0.00	0.00	0.00	0.00	826.54	826.54	औरंगाबाद
29	Jalana	0.00	0.00	0.00	0.00	242.78	242.78	जालना
30	Beed	0.00	0.00	0.00	0.00	189.71	189.71	बीड
31	Parbhani	0.00	0.00	0.00	0.00	222.34	222.34	परभणी
32	Hingoli	0.00	0.00	0.00	0.00	1662.45	1662.45	हिंगोली
33	Nanded	177.00	0.00	177.00	2480.29	2506.13	4986.42	नांदेड
34	Osmanabad	0.00	0.00	0.00	0.00	212.44	212.44	उस्मानाबाद
35	Latur	0.00	0.00	0.00	0.00	333.85	333.85	लातूर
	<b>Marathwada Development Board</b>	<b>177.00</b>	<b>0.00</b>	<b>177.00</b>	<b>2480.29</b>	<b>6196.24</b>	<b>8676.53</b>	<b>मराठवाडा वैधानिक विकास मंडळ</b>
	<b>State Total</b>	<b>11415.62</b>	<b>349.71</b>	<b>11765.33</b>	<b>137971.63</b>	<b>47111.80</b>	<b>185083.43</b>	<b>राज्य एकूण</b>

**Abstract statement showing subsectorwise/Districtwise Break-up of Annual T.S.P. 2016-17**

सन २०१६-१७ च्या वा.आ.उ.यो.ची उपविकासक्षेत्रनिहाय/जिल्हानिहाय/ विगत

Rs.in lakhs

रुपये लाखांत

Sr. No	Name Of District	Total Group I to IX						जिल्हयाचे/वैधानिक
अ.क्र	Name Of Development Board	एकूण गट १ ते ९						विकास मंडळाचे नांव
		TSP/ टीएसपी	OTSP/ ओटीएसपी	Total/ एकूण		OTSP/ ओटीएसपी	Total/ एकूण	
1	Mumbai City	0.00	150.10	150.10				मुंबई शहर
2	Mumbai	0.00	625.44	625.44				मुंबई उपनगर
3	Thane	9122.70	2521.41	11644.11				ठाणे
	Palghar	44039.40	836.64	44876.04				पालघर
4	Raigad	1211.04	4188.26	5399.30				रायगड
5	Ratnagiri	0.00	121.87	121.87				रत्नागिरी
6	Sindhudurg	0.00	41.73	41.73				सिंधुदुर्ग
7	Nashik	39690.57	6781.50	46472.07				नाशिक
8	Dhule	13590.43	2784.10	16374.53				धुळे
9	Nandurbar	43447.05	603.78	44050.83				नंदुरबार
10	Jalgaon	2539.14	4740.54	7279.68				जळगांव
11	Ahmednagar	4937.77	2595.45	7533.22				अहमदनगर
12	Pune	4420.50	2846.48	7266.98				पुणे
13	Satara	0.00	177.27	177.27				सातारा
14	Sangali	0.00	109.66	109.66				सांगली
15	Solapur	0.00	464.13	464.13				सोलापूर
16	Kolhapur	0.00	180.68	180.68				कोल्हापूर
	<b>Rest Of Maharashtra Dev. Board</b>	<b>162998.60</b>	<b>29769.04</b>	<b>192767.64</b>			<b>0.00</b>	<b>उर्वरित महाराष्ट्र वैधानिक विकास मंडळ</b>
17	Buldhana	0.00	2325.30	2325.30				बुलढाणा
18	Akola	0.00	1980.29	1980.29				अकोला
19	Washim	0.00	1687.27	1687.27				वाशिम
20	Amravati	10145.42	2783.74	12929.16				अमरावती
21	Yavatmal	11218.96	5057.06	16276.02				यवतमाळ
22	Nagpur	2352.21	4580.71	6932.92				नागपूर
23	Wardha	0.00	2242.19	2242.19				वर्धा
24	Bhandara	0.00	1366.43	1366.43				भंडारा
25	Gondia	5951.01	1579.45	7530.46				गोंदिया
26	Chandrapur	9862.51	3617.83	13480.34				चंद्रपूर
27	Gadchiroli	22703.75	334.22	23037.97				गडचिरोली
	<b>Vidarbha Development</b>	<b>62233.86</b>	<b>27554.49</b>	<b>89788.35</b>			<b>0.00</b>	<b>विदर्भ वैधानिक विकास मंडळ</b>
28	Aurangabad	0.00	857.56	857.56				औरंगाबाद
29	Jalana	0.00	252.80	252.80				जालना
30	Beed	0.00	195.73	195.73				बीड
31	Parbhani	0.00	242.34	242.34				परभणी
32	Hingoli	0.00	2809.56	2809.56				हिंगोली
33	Nanded	3891.25	3325.33	7216.58				नांदेड
34	Osmanabad	0.00	215.57	215.57				उस्मानाबाद
35	Latur	0.00	343.87	343.87				लातूर
	<b>Marathwada Development Board</b>	<b>3891.25</b>	<b>8242.76</b>	<b>12134.01</b>			<b>0.00</b>	<b>मराठवाडा वैधानिक विकास मंडळ</b>
	<b>State Total</b>	<b>229123.71</b>	<b>65566.29</b>	<b>294690.00</b>			<b>0.00</b>	<b>राज्य एकूण</b>

---

---

**DETAILED STATEMENTS OF OUTLAYS PROVIDED FOR  
DISTRICT LEVEL SCHEMES IN THE TRIBAL SUB PLAN  
2016-2017**

जिल्हा पातळीवरील आदिवासी उपयोजना २०१६-२०१७ मध्ये  
करण्यात आलेल्या तरतुदींची योजनानिहाय विवरणपत्रे

---

---

**Secheme/Districtwise Breakup Of Outlay of Tribal Sub Plan 2016-17**

सन २०१६-१७ च्या वार्षिक आदिवासी उपयोजनेची योजनानिहाय/जिल्हानिहाय विगत

**1. Head Of development: Agriculture and Allied Services विकास शीर्ष : कृषी व संलग्न सेवा**

**Sub Head Of Development: Crop Husbandary उपविकास शीर्ष : पीकसंवर्धन**

Rs.in lakhs.

रु.लाखांत

Sr.No. अ.क्र.	Name Of District /  Name Of Development Board	1. Oilseed production programme				2. Special foodgrain production programme (Rice)			जिल्हयाचे/वैधानिक विकास मंडळाचे नांव
		१. तेलाबिया उत्पादन कार्यक्रम				२. विशेष अन्नधान्य उत्पादन कार्यक्रम (भात) (संगणक सांकेतांक क्रमांक टिएसपी २४०१२१८४)			
		TSP/ टिएसपी	OTSP/ ओटिएसपी	Total/ एकूण	एकूण	TSP/ टिएसपी	OTSP/ ओटिएसपी	Total/ एकूण	
1	Mumbai City	0.00	0.00	0.00	0.00	0.00	0.00	मुंबई शहर	
2	Mumbai Suburban	0.00	0.00	0.00	0.00	0.00	0.00	मुंबई उपनगर	
3	Thane	0.00	0.00	0.00	0.00	0.00	0.00	ठाणे	
4	Palghar	0.00	0.00	0.00	0.00	0.00	0.00	पालघर	
5	Raigad	0.00	0.00	0.00	0.00	0.00	0.00	रायगड	
6	Ratnagiri	0.00	0.00	0.00	0.00	0.00	0.00	रत्नागिरी	
7	Sindhudurg	0.00	0.00	0.00	0.00	0.00	0.00	सिंधुदुर्ग	
8	Nashik	0.00	0.00	0.00	0.00	0.00	0.00	नाशिक	
9	Dhule	0.00	0.00	0.00	0.00	0.00	0.00	धुळे	
10	Nandurbar	0.00	0.00	0.00	0.00	0.00	0.00	नंदूरबार	
11	Jalgaon	0.00	0.00	0.00	0.00	0.00	0.00	जळगाव	
12	Ahmednagar	0.00	0.00	0.00	0.00	0.00	0.00	अहमदनगर	
13	Pune	0.00	0.00	0.00	0.00	0.00	0.00	पुणे	
14	Satara	0.00	0.00	0.00	0.00	0.00	0.00	सातारा	
15	Sangali	0.00	0.00	0.00	0.00	0.00	0.00	सांगली	
16	Solapur	0.00	0.00	0.00	0.00	0.00	0.00	सोलापूर	
17	Kolhapur	0.00	0.00	0.00	0.00	0.00	0.00	कोल्हापूर	
<b>Rest Of Maharashtra Dev. Board</b>		<b>0.00</b>	<b>0.00</b>	<b>0.00</b>	<b>0.00</b>	<b>0.00</b>	<b>0.00</b>	<b>उर्वरित महाराष्ट्र वैधानिक विकास मंडळ</b>	
18	Buldhana	0.00	0.00	0.00	0.00	0.00	0.00	बुलढाणा	
19	Akola	0.00	0.00	0.00	0.00	0.00	0.00	अकोला	
20	Washim	0.00	0.00	0.00	0.00	0.00	0.00	वाशिम	
21	Amravati	0.00	0.00	0.00	0.00	0.00	0.00	अमरावती	
22	Yavatmal	0.00	0.00	0.00	0.00	0.00	0.00	यवतमाळ	
23	Nagpur	0.00	0.00	0.00	0.00	0.00	0.00	नागपूर	
24	Wardha	0.00	<b>11.37</b>	11.37	0.00	0.00	0.00	वर्धा	
25	Bhandara	0.00	0.00	0.00	0.00	0.00	0.00	भंडारा	
26	Gondia	0.00	0.00	0.00	0.00	0.00	0.00	गोंदिया	
27	Chandrapur	0.00	0.00	0.00	0.00	0.00	0.00	चंद्रपूर	
28	Gadchiroli	<b>1.00</b>	0.00	1.00	0.00	0.00	0.00	गडचिरोली	
<b>Vidarbha Development Board</b>		<b>1.00</b>	<b>11.37</b>	<b>12.37</b>	<b>0.00</b>	<b>0.00</b>	<b>0.00</b>	<b>विदर्भ वैधानिक विकास मंडळ</b>	
29	Aurangabad	0.00	0.00	0.00	0.00	0.00	0.00	औरंगाबाद	
30	Jalana	0.00	0.00	0.00	0.00	0.00	0.00	जालना	
31	Beed	0.00	0.00	0.00	0.00	0.00	0.00	बीड	
32	Parbhani	0.00	0.00	0.00	0.00	0.00	0.00	परभणी	
33	Hingoli	0.00	0.00	0.00	0.00	0.00	0.00	हिंगोली	
34	Nanded	0.00	0.00	0.00	0.00	0.00	0.00	नांदेड	
35	Osmanabad	0.00	0.00	0.00	0.00	0.00	0.00	उस्मानाबाद	
36	Latur	0.00	0.00	0.00	0.00	0.00	0.00	लातूर	
<b>Marathwada Development Board</b>		<b>0.00</b>	<b>0.00</b>	<b>0.00</b>	<b>0.00</b>	<b>0.00</b>	<b>0.00</b>	<b>मराठवाडा वैधानिक विकास मंडळ</b>	
<b>State Total</b>		<b>1.00</b>	<b>11.37</b>	<b>12.37</b>	<b>0.00</b>	<b>0.00</b>	<b>0.00</b>	<b>एकूण राज्य</b>	

**Secheme wise/Districtwise Breakup Of Outlay of Tribal Sub Plan 2016-17**

सन २०१६-१७ च्या वार्षिक आदिवासी उपयोजनेची योजनानिहाय/जिल्हानिहाय विगत

**1. Head Of development: Agriculture and Allied Services विकास शीर्ष : कृषी व संलग्न सेवा**

**Sub Head Of Development: Crop Husbandary उपविकास शीर्ष : पीकसंवर्धन**

Rs.in lakhs.

रु.लाखांत

Sr.No.	Name Of District /	3 Sprinkler and drip-irrigation for Horticulture and other crops				4. Scheme to assist tribal farmer families to bring them above poverty line			जिल्ह्याचे/वैधानिक विकास मंडळाचे नांव
अ.क्र.	Name Of Development Board	३. फलोत्पादन व इतर पिकांसाठी तुषार व टिबक सिंचन ( संगणक सांकेतांक क्रमांक टिएसपी २४०१२१८४ आणि ऑटिएसपी २४०११९६५)				४. आदिवासी शेतकरी कुटुंबांना दारिद्र्य रेषेच्या वर आणण्यासाठी सहाय्य योजना (संगणक सांकेतांक क्रमांक टिएसपी २४०१२१८४ आणि ऑटिएसपी २४०११९६५)			
		TSP/ टिएसपी	OTSP/ ऑटिएसपी	Total/ एकूण	TSP/ टिएसपी	OTSP/ ऑटिएसपी	Total/ एकूण		
1	Mumbai City	0.00	0.00	0.00	0.00	0.00	0.00	मुंबई शहर	
2	Mumbai Suburban	0.00	0.00	0.00	0.00	0.00	0.00	मुंबई उपनगर	
3	Thane	0.00	0.00	0.00	175.00	40.00	215.00	ठाणे	
4	Palghar	0.00	0.00	0.00	1176.19	12.65	1188.84	पालघर	
5	Raigad	0.00	0.00	0.00	43.20	80.00	123.20	रायगड	
6	Ratnagiri	0.00	0.00	0.00	0.00	0.00	0.00	रत्नागिरी	
7	Sindhudurg	0.00	0.00	0.00	0.00	0.00	0.00	सिंधुदूर्ग	
8	Nashik	0.00	0.00	0.00	800.00	100.00	900.00	नाशिक	
9	Dhule	0.00	0.00	0.00	278.30	108.00	386.30	धुळे	
10	Nandurbar	0.00	0.00	0.00	939.90	0.10	940.00	नंदूरबार	
11	Jalgaon	0.00	0.00	0.00	50.00	100.00	150.00	जळगाव	
12	Ahmednagar	0.00	0.00	0.00	77.00	55.00	132.00	अहमदनगर	
13	Pune	0.00	0.00	0.00	152.00	58.00	210.00	पुणे	
14	Satara	0.00	0.00	0.00	0.00	0.00	0.00	सातारा	
15	Sangali	0.00	0.00	0.00	0.00	0.00	0.00	सांगली	
16	Solapur	0.00	0.00	0.00	0.00	9.68	9.68	सोलापूर	
17	Kolhapur	0.00	0.00	0.00	0.00	0.00	0.00	कोल्हापूर	
<b>Rest Of Maharashtra Dev. Board</b>		<b>0.00</b>	<b>0.00</b>	<b>0.00</b>	<b>3691.59</b>	<b>563.43</b>	<b>4255.02</b>	<b>उर्वरित महाराष्ट्र वैधानिक विकास मंडळ</b>	
18	Buldhana	0.00	0.00	0.00	0.00	38.50	38.50	बुलढाणा	
19	Akola	0.00	0.00	0.00	0.00	56.49	56.49	अकोला	
20	Washim	0.00	0.00	0.00	0.00	32.22	32.22	वाशिम	
21	Amravati	0.00	0.00	0.00	270.00	90.00	360.00	अमरावती	
22	Yavatmal	2.00	2.00	4.00	305.97	129.72	435.69	यवतमाळ	
23	Nagpur	0.00	0.00	0.00	11.00	150.35	161.35	नागपूर	
24	Wardha	0.00	0.00	0.00	0.00	55.75	55.75	वर्धा	
25	Bhandara	0.00	0.00	0.00	0.00	50.00	50.00	भंडारा	
26	Gondia	0.00	0.00	0.00	125.08	35.41	160.49	गोंदिया	
27	Chandrapur	0.00	0.00	0.00	280.00	80.00	360.00	चंद्रपूर	
28	Gadchiroli	0.00	0.00	0.00	675.00	70.00	745.00	गडचिरोली	
<b>Vidarbha Development Board</b>		<b>2.00</b>	<b>2.00</b>	<b>4.00</b>	<b>1667.05</b>	<b>788.44</b>	<b>2455.49</b>	<b>विदर्भ वैधानिक विकास मंडळ</b>	
29	Aurangabad	0.00	0.01	0.01	0.00	26.00	26.00	औरंगाबाद	
30	Jalana	0.00	0.01	0.01	0.00	9.00	9.00	जालना	
31	Beed	0.00	0.01	0.01	0.00	5.00	5.00	बीड	
32	Parbhani	0.00	0.00	0.00	0.00	5.00	5.00	परभणी	
33	Hingoli	0.00	0.00	0.00	0.00	80.00	80.00	हिंगोली	
34	Nanded	0.00	0.00	0.00	100.00	73.50	173.50	नांदेड	
35	Osmanabad	0.00	0.00	0.00	0.00	2.00	2.00	उस्मानाबाद	
36	Latur	0.00	0.01	0.01	0.00	10.00	10.00	लातूर	
<b>Marathwada Development Board</b>		<b>0.00</b>	<b>0.04</b>	<b>0.04</b>	<b>100.00</b>	<b>210.50</b>	<b>310.50</b>	<b>मराठवाडा वैधानिक विकास मंडळ</b>	
<b>State Total</b>		<b>2.00</b>	<b>2.04</b>	<b>4.04</b>	<b>5458.64</b>	<b>1562.37</b>	<b>7021.01</b>	<b>एकूण राज्य</b>	

**Secheme/Districtwise Breakup Of Outlay of Tribal Sub Plan 2016-17**

सन २०१६-१७ च्या वार्षिक आदिवासी उपयोजनेची योजनानिहाय/जिल्हानिहाय विगत

**1. Head Of development: Agriculture and Allied Services विकास शीर्ष : कृषी व संलग्न सेवा**

**Sub Head Of Development: Crop Husbandary उपविकास शीर्ष : पीकसंवर्धन**

Rs.in lakhs.

रु.लाखांत

Sr.No. अ.क्र.	Name Of District / Name Of Development Board	5. Integrated programme for cereal development				Total Crop Husbandary			जिल्हयाचे/वैधानिक विकास मंडळाचे नांव
		५. एकात्मिक तृणधान्य विकास कार्यक्रम				एकूण -पीकसंवर्धन			
		TSP/ टिएसपी	OTSP/ ओटिएसपी	Total/ एकूण	एकूण	TSP/ टिएसपी	OTSP/ ओटिएसपी	Total/ एकूण	
1	Mumbai City	0.00	0.00	0.00	0.00	0.00	0.00	मुंबई शहर	
2	Mumbai Suburban	0.00	0.00	0.00	0.00	0.00	0.00	मुंबई उपनगर	
3	Thane	0.00	0.00	0.00	175.00	40.00	215.00	ठाणे	
4	Palghar	0.00	0.00	0.00	1176.19	12.65	1188.84	पालघर	
5	Raigad	0.00	0.00	0.00	43.20	80.00	123.20	रायगड	
6	Ratnagiri	0.00	0.00	0.00	0.00	0.00	0.00	रत्नागिरी	
7	Sindhudurg	0.00	0.00	0.00	0.00	0.00	0.00	सिंधुदुर्ग	
8	Nashik	0.00	0.00	0.00	800.00	100.00	900.00	नाशिक	
9	Dhule	0.00	0.00	0.00	278.30	108.00	386.30	धुळे	
10	Nandurbar	0.00	0.00	0.00	939.90	0.10	940.00	नंदूरबार	
11	Jalgaon	0.00	0.00	0.00	50.00	100.00	150.00	जळगाव	
12	Ahmednagar	0.00	0.00	0.00	77.00	55.00	132.00	अहमदनगर	
13	Pune	0.00	0.00	0.00	152.00	58.00	210.00	पुणे	
14	Satara	0.00	0.00	0.00	0.00	0.00	0.00	सातारा	
15	Sangali	0.00	0.00	0.00	0.00	0.00	0.00	सांगली	
16	Solapur	0.00	0.00	0.00	0.00	9.68	9.68	सोलापूर	
17	Kolhapur	0.00	0.00	0.00	0.00	0.00	0.00	कोल्हापूर	
<b>Rest Of Maharashtra Dev. Board</b>		<b>0.00</b>	<b>0.00</b>	<b>0.00</b>	<b>3691.59</b>	<b>563.43</b>	<b>4255.02</b>	<b>उर्वरित महाराष्ट्र वैधानिक विकास मंडळ</b>	
18	Buldhana	0.00	0.00	0.00	0.00	38.50	38.50	बुलढाणा	
19	Akola	0.00	0.00	0.00	0.00	56.49	56.49	अकोला	
20	Washim	0.00	0.00	0.00	0.00	32.22	32.22	वाशिम	
21	Amravati	0.00	0.00	0.00	270.00	90.00	360.00	अमरावती	
22	Yavatmal	0.00	0.00	0.00	307.97	131.72	439.69	यवतमाळ	
23	Nagpur	0.00	0.00	0.00	11.00	150.35	161.35	नागपूर	
24	Wardha	0.00	0.00	0.00	0.00	67.12	67.12	वर्धा	
25	Bhandara	0.00	0.00	0.00	0.00	50.00	50.00	भंडारा	
26	Gondia	0.00	0.00	0.00	125.08	35.41	160.49	गोंदिया	
27	Chandrapur	0.00	0.00	0.00	280.00	80.00	360.00	चंद्रपूर	
28	Gadchiroli	0.00	0.00	0.00	676.00	70.00	746.00	गडचिरोली	
<b>Vidarbha Development Board</b>		<b>0.00</b>	<b>0.00</b>	<b>0.00</b>	<b>1670.05</b>	<b>801.81</b>	<b>2471.86</b>	<b>विदर्भ वैधानिक विकास मंडळ</b>	
29	Aurangabad	0.00	0.00	0.00	0.00	26.01	26.01	औरंगाबाद	
30	Jalana	0.00	0.00	0.00	0.00	9.01	9.01	जालना	
31	Beed	0.00	0.00	0.00	0.00	5.01	5.01	बीड	
32	Parbhani	0.00	0.00	0.00	0.00	5.00	5.00	परभणी	
33	Hingoli	0.00	0.00	0.00	0.00	80.00	80.00	हिंगोली	
34	Nanded	0.00	0.00	0.00	100.00	73.50	173.50	नांदेड	
35	Osmanabad	0.00	0.00	0.00	0.00	2.00	2.00	उस्मानाबाद	
36	Latur	0.00	0.00	0.00	0.00	10.01	10.01	लातूर	
<b>Marathwada Development Board</b>		<b>0.00</b>	<b>0.00</b>	<b>0.00</b>	<b>100.00</b>	<b>210.54</b>	<b>310.54</b>	<b>मराठवाडा वैधानिक विकास मंडळ</b>	
<b>State Total</b>		<b>0.00</b>	<b>0.00</b>	<b>0.00</b>	<b>5461.64</b>	<b>1575.78</b>	<b>7037.42</b>	<b>एकूण राज्य</b>	

**Secheme wise/Districtwise Breakup Of Outlay of Tribal Sub Plan 2016-17**

सन २०१६-१७ च्या वार्षिक आदिवासी उपयोजनेची योजनानिहाय/जिल्हानिहाय विगत

**1. Head Of development: Agriculture and Allied Services विकास शीर्ष : कृषी व संलग्न सेवा**

**Sub Head Of Development: Horticulture उपविकास शीर्ष : फलोत्पादन**

Rs.in lakhs.

रु.लाखांत

Sr.No. अ.क्र.	Name Of District / Name Of Development Board	1.Establishment / Strengthening of the horticultural nurseries			2. Horticulture plant protection(C.S.P. 50:50)			जिल्ह्याचे/वैधानिक विकास मंडळाचे नांव
		१. बागायती मळयांची स्थापना/बळकटीकरण (संगणक सांकेतांक क्रमांक टिएसपी २४०११४१९)			२. फलोत्पादन रोप संरक्षण (के.पु.यो.५०:५०) (संगणक सांकेतांक क्रमांक टिएसपी २४०११३३९ आणि ओटिएसपी २४०१२२९)			
		TSP/ टिएसपी	OTSP/ ओटिएसपी	Total/ एकूण	TSP/ टिएसपी	OTSP/ ओटिएसपी	Total/ एकूण	
1	Mumbai City	0.00	0.00	0.00	0.00	0.00	0.00	मुंबई शहर
2	Mumbai Suburban	0.00	0.00	0.00	0.00	0.00	0.00	मुंबई उपनगर
3	Thane	0.00	0.00	0.00	0.00	0.00	0.00	ठाणे
4	Palghar	23.00	0.00	23.00	0.00	0.00	0.00	पालघर
5	Raigad	0.00	0.00	0.00	0.00	0.00	0.00	रायगड
6	Ratnagiri	0.00	0.00	0.00	0.00	0.00	0.00	रत्नागिरी
7	Sindhudurg	0.00	0.00	0.00	0.00	0.00	0.00	सिंधुदुर्ग
8	Nashik	50.00	0.00	50.00	0.00	0.00	0.00	नाशिक
9	Dhule	25.00	0.00	25.00	0.00	0.00	0.00	धुळे
10	Nandurbar	37.72	0.00	37.72	0.00	0.00	0.00	नंदूरबार
11	Jalgaon	0.00	0.00	0.00	0.00	0.00	0.00	जळगाव
12	Ahmednagar	0.00	0.00	0.00	0.00	0.00	0.00	अहमदनगर
13	Pune	0.00	0.00	0.00	0.00	0.00	0.00	पुणे
14	Satara	0.00	0.00	0.00	0.00	0.00	0.00	सातारा
15	Sangali	0.00	0.00	0.00	0.00	0.00	0.00	सांगली
16	Solapur	0.00	0.00	0.00	0.00	0.00	0.00	सोलापूर
17	Kolhapur	0.00	0.00	0.00	0.00	0.00	0.00	कोल्हापूर
<b>Rest Of Maharashtra Dev. Board</b>		<b>135.72</b>	<b>0.00</b>	<b>135.72</b>	<b>0.00</b>	<b>0.00</b>	<b>0.00</b>	<b>उर्वरित महाराष्ट्र वैधानिक विकास मंडळ</b>
18	Buldhana	0.00	0.00	0.00	0.00	0.00	0.00	बुलढाणा
19	Akola	0.00	0.00	0.00	0.00	0.00	0.00	अकोला
20	Washim	0.00	0.00	0.00	0.00	0.00	0.00	वाशिम
21	Amravati	4.20	4.20	8.40	0.00	0.00	0.00	अमरावती
22	Yavatmal	0.00	0.00	0.00	0.00	0.00	0.00	यवतमाळ
23	Nagpur	6.00	0.00	6.00	0.00	0.00	0.00	नागपूर
24	Wardha	0.00	0.00	0.00	0.00	0.00	0.00	वर्धा
25	Bhandara	0.00	0.00	0.00	0.00	0.00	0.00	भंडारा
26	Gondia	0.00	0.00	0.00	0.00	0.00	0.00	गोंदिया
27	Chandrapur	5.25	10.00	15.25	0.00	0.00	0.00	चंद्रपूर
28	Gadchiroli	3.00	0.00	3.00	0.00	0.00	0.00	गडचिरोली
<b>Vidarbha Development Board</b>		<b>18.45</b>	<b>14.20</b>	<b>32.65</b>	<b>0.00</b>	<b>0.00</b>	<b>0.00</b>	<b>विदर्भ वैधानिक विकास मंडळ</b>
29	Aurangabad	0.00	0.00	0.00	0.00	0.00	0.00	औरंगाबाद
30	Jalana	0.00	0.00	0.00	0.00	0.00	0.00	जालना
31	Beed	0.00	0.00	0.00	0.00	0.00	0.00	बीड
32	Parbhani	0.00	0.00	0.00	0.00	0.00	0.00	परभणी
33	Hingoli	0.00	0.00	0.00	0.00	0.00	0.00	हिंगोली
34	Nanded	0.00	0.00	0.00	0.00	0.00	0.00	नांदेड
35	Osmanabad	0.00	0.00	0.00	0.00	0.00	0.00	उस्मानाबाद
36	Latur	0.00	0.00	0.00	0.00	0.00	0.00	लातूर
<b>Marathwada Development Board</b>		<b>0.00</b>	<b>0.00</b>	<b>0.00</b>	<b>0.00</b>	<b>0.00</b>	<b>0.00</b>	<b>मराठवाडा वैधानिक विकास मंडळ</b>
<b>State Total</b>		<b>154.17</b>	<b>14.20</b>	<b>168.37</b>	<b>0.00</b>	<b>0.00</b>	<b>0.00</b>	<b>एकूण राज्य</b>

**Secheme wise/Districtwise Breakup Of Outlay of Tribal Sub Plan 2016-17**

सन २०१६-१७ च्या वार्षिक आदिवासी उपयोजनेची योजनानिहाय/जिल्हानिहाय विगत

**1. Head Of development: Agriculture and Allied Services विकास शीर्ष : कृषी व संलग्न सेवा**

**Sub Head Of Development: Horticulture उपविकास शीर्ष : फलोत्पादन**

**Rs.in lakhs.**

**रु.लाखांत**

Sr.No.	Name Of District /	Total-Horticulture						जिल्ह्याचे/वैधानिक विकास मंडळाचे नांव
अ.क्र.	Name Of Development Board	एकूण- फलोत्पादन						
		TSP/ टिएसपी	OTSP/ ओटिएसपी	Total/ एकूण	TSP/ टिएसपी	OTSP/ ओटिएसपी	Total/ एकूण	
1	Mumbai City	0.00	0.00	0.00				मुंबई शहर
2	Mumbai Suburban	0.00	0.00	0.00				मुंबई उपनगर
3	Thane	0.00	0.00	0.00				ठाणे
4	Palghar	23.00	0.00	23.00				पालघर
5	Raigad	0.00	0.00	0.00				रायगड
6	Ratnagiri	0.00	0.00	0.00				रत्नागिरी
7	Sindhudurg	0.00	0.00	0.00				सिंधुदूर्ग
8	Nashik	50.00	0.00	50.00				नाशिक
9	Dhule	25.00	0.00	25.00				धुळे
10	Nandurbar	37.72	0.00	37.72				नंदूरबार
11	Jalgaon	0.00	0.00	0.00				जळगाव
12	Ahmednagar	0.00	0.00	0.00				अहमदनगर
13	Pune	0.00	0.00	0.00				पुणे
14	Satara	0.00	0.00	0.00				सातारा
15	Sangali	0.00	0.00	0.00				सांगली
16	Solapur	0.00	0.00	0.00				सोलापूर
17	Kolhapur	0.00	0.00	0.00				कोल्हापूर
<b>Rest Of Maharashtra Dev. Board</b>		<b>135.72</b>	<b>0.00</b>	<b>135.72</b>				<b>उर्वरित महाराष्ट्र वैधानिक विकास मंडळ</b>
18	Buldhana	0.00	0.00	0.00				बुलढाणा
19	Akola	0.00	0.00	0.00				अकोला
20	Washim	0.00	0.00	0.00				वाशिम
21	Amravati	4.20	4.20	8.40				अमरावती
22	Yavatmal	0.00	0.00	0.00				यवतमाळ
23	Nagpur	6.00	0.00	6.00				नागपूर
24	Wardha	0.00	0.00	0.00				वर्धा
25	Bhandara	0.00	0.00	0.00				भंडारा
26	Gondia	0.00	0.00	0.00				गोंदिया
27	Chandrapur	5.25	10.00	15.25				चंद्रपूर
28	Gadchiroli	3.00	0.00	3.00				गर्डाचरोली
<b>Vidarbha Development Board</b>		<b>18.45</b>	<b>14.20</b>	<b>32.65</b>				<b>विदर्भ वैधानिक विकास मंडळ</b>
29	Aurangabad	0.00	0.00	0.00				औरंगाबाद
30	Jalana	0.00	0.00	0.00				जालना
31	Beed	0.00	0.00	0.00				बीड
32	Parbhani	0.00	0.00	0.00				परभणी
33	Hingoli	0.00	0.00	0.00				हिंगोली
34	Nanded	0.00	0.00	0.00				नांदेड
35	Osmanabad	0.00	0.00	0.00				उस्मानाबाद
36	Latur	0.00	0.00	0.00				लातूर
<b>Marathwada Development Board</b>		<b>0.00</b>	<b>0.00</b>	<b>0.00</b>				<b>मराठवाडा वैधानिक विकास मंडळ</b>
<b>State Total</b>		<b>154.17</b>	<b>14.20</b>	<b>168.37</b>				<b>एकूण राज्य</b>



**Secheme wise/Districtwise Breakup Of Outlay of Tribal Sub Plan 2016-17**

सन २०१६-१७ च्या वार्षिक आदिवासी उपयोजनेची योजना निहाय/जिल्हानिहाय विगत

**1. Head Of development: Agriculture and Allied Services विकास शीर्ष : कृषी व संलग्न सेवा**

**Sub Head Of Development: Animal Husbandary उपविकास शीर्ष : पशुसंवर्धन**

Rs.in lakhs

रु.लाखांत

Sr.No.	Name Of District /	1. Establishment of Veterinary Dispensaries/Aid centre			2. Providing medicines to Veterinary Institutions & de-wormers to sheep & goats			जिल्ह्याचे/वैधानिक विकास मंडळाचे नांव
अ.क्र.	Name Of Development Board	१.पशुवैद्यकिय दवाखाना प्रथमोपचार केंद्राची स्थापना (संगणक सांकेतांक क्रमांक टिएसपी २४०३०९८२ आणि ओटिएसपी २४०३१४२३)			२. पशुवैद्यकिय संस्थांना औषध पुरवठा करणे तसेच शेळ्या/मेंढयांना जंतुनाशके औषध पुरविणे (संगणक सांकेतांक क्रमांक टिएसपी २४०३२५२८ आणि ओटिएसपी २४०३१४२३)			
		TSP/ टिएसपी	OTSP/ ओटिएसपी	Total/ एकूण	TSP/ टिएसपी	OTSP/ ओटिएसपी	Total/ एकूण	
1	Mumbai City	0.00	0.00	0.00	0.00	0.00	0.00	मुंबई शहर
2	Mumbai Suburban	0.00	0.00	0.00	0.00	0.00	0.00	मुंबई उपनगर
3	Thane	0.00	0.00	0.00	10.00	0.00	10.00	ठाणे
4	Palghar	0.00	0.00	0.00	46.00	0.00	46.00	पालघर
5	Raigad	0.00	0.00	0.00	13.00	30.00	43.00	रायगड
6	Ratnagiri	0.00	0.00	0.00	0.00	0.00	0.00	रत्नागिरी
7	Sindhudurg	0.00	0.00	0.00	0.00	0.00	0.00	सिंधुदुर्ग
8	Nashik	1.50	0.00	1.50	56.50	0.00	56.50	नाशिक
9	Dhule	0.00	0.00	0.00	15.50	5.00	20.50	धुळे
10	Nandurbar	1.00	0.00	1.00	10.00	0.10	10.10	नंदुरबार
11	Jalgaon	0.00	0.00	0.00	2.00	2.00	4.00	जळगाव
12	Ahmednagar	0.00	0.00	0.00	8.59	6.18	14.77	अहमदनगर
13	Pune	0.00	0.00	0.00	10.00	1.00	11.00	पुणे
14	Satara	0.00	0.00	0.00	0.00	0.00	0.00	सातारा
15	Sangali	0.00	0.00	0.00	0.00	0.00	0.00	सांगली
16	Solapur	0.00	0.00	0.00	0.00	0.00	0.00	सोलापूर
17	Kolhapur	0.00	0.00	0.00	0.00	0.00	0.00	कोल्हापूर
<b>Rest Of Maharashtra Dev. Board</b>		<b>2.50</b>	<b>0.00</b>	<b>2.50</b>	<b>171.59</b>	<b>44.28</b>	<b>215.87</b>	<b>उर्वरित महाराष्ट्र वैधानिक विकास मंडळ</b>
18	Buldhana	0.00	0.00	0.00	0.00	0.00	0.00	बुलढाणा
19	Akola	0.00	0.00	0.00	0.00	0.50	0.50	अकोला
20	Washim	0.00	0.00	0.00	0.00	0.00	0.00	वाशिम
21	Amravati	0.00	0.00	0.00	12.00	0.00	12.00	अमरावती
22	Yavatmal	0.00	0.00	0.00	21.50	12.32	33.82	यवतमाळ
23	Nagpur	0.00	0.00	0.00	9.00	10.00	19.00	नागपूर
24	Wardha	0.00	0.00	0.00	0.00	0.00	0.00	वर्धा
25	Bhandara	0.00	0.00	0.00	0.00	7.00	7.00	भंडारा
26	Gondia	0.00	0.00	0.00	0.00	0.00	0.00	गोंदिया
27	Chandrapur	6.00	0.00	6.00	20.00	20.00	40.00	चंद्रपूर
28	Gadchiroli	0.00	0.00	0.00	0.00	0.00	0.00	गडचिरोली
<b>Vidarbha Development Board</b>		<b>6.00</b>	<b>0.00</b>	<b>6.00</b>	<b>62.50</b>	<b>49.82</b>	<b>112.32</b>	<b>विदर्भ वैधानिक विकास मंडळ</b>
29	Aurangabad	0.00	0.00	0.00	0.00	0.00	0.00	औरंगाबाद
30	Jalana	0.00	0.00	0.00	0.00	0.00	0.00	जालना
31	Beed	0.00	0.00	0.00	0.00	0.00	0.00	बीड
32	Parbhani	0.00	0.00	0.00	0.00	0.00	0.00	परभणी
33	Hingoli	0.00	0.00	0.00	0.00	10.00	10.00	हिंगोली
34	Nanded	0.00	0.00	0.00	5.00	0.00	5.00	नांदेड
35	Osmanabad	0.00	0.00	0.00	0.00	0.00	0.00	उस्मानाबाद
36	Latur	0.00	0.00	0.00	0.00	0.00	0.00	लातूर
<b>Marathwada Development Board</b>		<b>0.00</b>	<b>0.00</b>	<b>0.00</b>	<b>5.00</b>	<b>10.00</b>	<b>15.00</b>	<b>मराठवाडा वैधानिक विकास मंडळ</b>
<b>State Total</b>		<b>8.50</b>	<b>0.00</b>	<b>8.50</b>	<b>239.09</b>	<b>104.10</b>	<b>343.19</b>	<b>एकूण राज्य</b>

**Secheme wise/Districtwise Breakup Of Outlay of Tribal Sub Plan 2016-17**

सन २०१६-१७ च्या वार्षिक आदिवासी उपयोजनेची योजनानिहाय/जिल्हानिहाय विगत

**1. Head Of development: Agriculture and Allied Services विकास शीर्ष : कृषी व संलग्न सेवा**

**Sub Head Of Development: Animal Husbandary उपविकास शीर्ष : पशुसंवर्धन**

Rs.in lakhs

रु.लाखांत

Sr.No.	Name Of District /	3. Supply of Sheep goat units to SC/ST families			4. Special Livestock Development Programme for rearing of Cross breed heifers and upgraded female buffalo Centres			जिल्ह्याचे/वैधानिक विकास मंडळाचे नांव
अ.क्र.	Name Of Development Board	३. अनुसूचित जाती/जमातीच्या कुटुंबांना शेळ्या/मेंढ्याचे गट पुरविणे (संगणक संकेतांक क्रमांक टिएसपी २४०३११२ आणि ओटिएसपी २४०३१४८८)			४. संकरित कालवडी आणि सुधारीत म्हशीच्या पारड्यांची जोपासना करण्यासाठी विशेष पशुधन कार्यक्रम (संगणक संकेतांक क्रमांक टिएसपी २४०३१६०१ आणि ओटिएसपी २४०३१४३२)			
		TSP/ टिएसपी	OTSP/ ओटिएसपी	Total/ एकूण	TSP/ टिएसपी	OTSP/ ओटिएसपी	Total/ एकूण	
1	Mumbai City	0.00	0.00	0.00	0.00	0.00	0.00	मुंबई शहर
2	Mumbai Suburban	0.00	0.00	0.00	0.00	0.00	0.00	मुंबई उपनगर
3	Thane	7.20	0.00	7.20	0.00	0.00	0.00	ठाणे
4	Palghar	45.00	0.00	45.00	0.00	0.00	0.00	पालघर
5	Raigad	0.00	0.00	0.00	0.00	0.00	0.00	रायगड
6	Ratnagiri	0.00	0.00	0.00	0.00	0.00	0.00	रत्नागिरी
7	Sindhudurg	0.00	0.00	0.00	0.00	0.00	0.00	सिंधुदूर्ग
8	Nashik	0.00	0.00	0.00	0.00	0.00	0.00	नाशिक
9	Dhule	21.38	1.00	22.38	0.00	0.00	0.00	धुळे
10	Nandurbar	0.00	0.00	0.00	0.00	0.00	0.00	नेंदूरबार
11	Jalgaon	0.00	0.00	0.00	0.00	0.00	0.00	जळगाव
12	Ahmednagar	0.00	0.00	0.00	0.00	0.00	0.00	अहमदनगर
13	Pune	5.40	6.00	11.40	0.00	0.00	0.00	पुणे
14	Satara	0.00	0.00	0.00	0.00	0.00	0.00	सातारा
15	Sangali	0.00	0.00	0.00	0.00	0.00	0.00	सांगली
16	Solapur	0.00	3.50	3.50	0.00	0.00	0.00	सोलापूर
17	Kolhapur	0.00	0.00	0.00	0.00	0.00	0.00	कोल्हापूर
<b>Rest Of Maharashtra Dev. Board</b>		<b>78.98</b>	<b>10.50</b>	<b>89.48</b>	<b>0.00</b>	<b>0.00</b>	<b>0.00</b>	<b>उर्वरित महाराष्ट्र वैधानिक विकास मंडळ</b>
18	Buldhana	0.00	10.00	10.00	0.00	0.00	0.00	बुलढाणा
19	Akola	0.00	9.72	9.72	0.00	0.00	0.00	अकोला
20	Washim	0.00	0.00	0.00	0.00	0.00	0.00	वाशिम
21	Amravati	0.00	0.00	0.00	0.00	0.00	0.00	अमरावती
22	Yavatmal	12.50	9.63	22.13	0.00	0.00	0.00	यवतमाळ
23	Nagpur	0.00	14.00	14.00	0.25	2.00	2.25	नागपूर
24	Wardha	0.00	5.38	5.38	0.00	0.00	0.00	वर्धा
25	Bhandara	0.00	25.15	25.15	0.00	0.00	0.00	भंडारा
26	Gondia	16.19	0.30	16.49	0.00	0.00	0.00	गोंदिया
27	Chandrapur	0.00	0.00	0.00	0.00	0.00	0.00	चंद्रपूर
28	Gadchiroli	25.00	10.00	35.00	0.00	0.00	0.00	गडचिरोली
<b>Vidarbha Development Board</b>		<b>53.69</b>	<b>84.18</b>	<b>137.87</b>	<b>0.25</b>	<b>2.00</b>	<b>2.25</b>	<b>विदर्भ वैधानिक विकास मंडळ</b>
29	Aurangabad	0.00	0.00	0.00	0.00	0.00	0.00	औरंगाबाद
30	Jalana	0.00	0.00	0.00	0.00	0.00	0.00	जालना
31	Beed	0.00	0.00	0.00	0.00	0.00	0.00	बीड
32	Parbhani	0.00	2.80	2.80	0.00	0.00	0.00	परभणी
33	Hingoli	0.00	35.00	35.00	0.00	0.00	0.00	हिंगोली
34	Nanded	5.00	4.00	9.00	0.00	0.00	0.00	नांदेड
35	Osmanabad	0.00	1.00	1.00	0.00	0.00	0.00	उस्मानाबाद
36	Latur	0.00	0.00	0.00	0.00	0.00	0.00	लातूर
<b>Marathwada Development Board</b>		<b>5.00</b>	<b>42.80</b>	<b>47.80</b>	<b>0.00</b>	<b>0.00</b>	<b>0.00</b>	<b>मराठवाडा वैधानिक विकास मंडळ</b>
<b>State Total</b>		<b>137.67</b>	<b>137.48</b>	<b>275.15</b>	<b>0.25</b>	<b>2.00</b>	<b>2.25</b>	<b>एकूण राज्य</b>

**Secheme wise/Districtwise Breakup Of Outlay of Tribal Sub Plan 2016-17**

सन २०१६-१७ च्या वार्षिक आदिवासी उपयोजनेची योजना निहाय/जिल्हानिहाय विगत

**1. Head Of development: Agriculture and Allied Services विकास शीर्ष : कृषी व संलग्न सेवा**

**Sub Head Of Development: Animal Husbandary उपविकास शीर्ष : पशुसंवर्धन**

Rs.in lakhs

रु.लाखांत

Sr.No.	Name Of District /	5. Supply of feed to Milch Animals			6. Incentive for Fodder Development on Cultivators Land			जिल्ह्याचे/वैधानिक विकास मंडळाचे नांव
अ.क्र.	Name Of Development Board	५. दुभत्या जनावरांना खाद्य पुरवठा (संगणक सांकेतांक क्रमांक टिएसपी २४०३१०८५ आणि ओटिएसपी २४०३१४३२)			६. शेतकऱ्यांच्या जमिनीवर वेरण उत्पादनासाठी उत्तेजन (संगणक सांकेतांक क्रमांक टिएसपी २४०३१६०१ आणि ओटिएसपी २४०३१४३२)			
		TSP/ टिएसपी	OTSP/ ओटिएसपी	Total/ एकूण	TSP/ टिएसपी	OTSP/ ओटिएसपी	Total/ एकूण	
1	Mumbai City			0.00			0.00	मुंबई शहर
2	Mumbai Suburban			0.00			0.00	मुंबई उपनगर
3	Thane			0.00			0.00	ठाणे
4	Palghar	11.00		11.00			0.00	पालघर
5	Raigad			0.00			0.00	रायगड
6	Ratnagiri			0.00			0.00	रत्नागिरी
7	Sindhudurg			0.00			0.00	सिंधुदुर्ग
8	Nashik			0.00	15.00		15.00	नाशिक
9	Dhule			0.00	0.90	3.06	3.96	धुळे
10	Nandurbar	0.58	0.10	0.68	50.00	0.00	50.00	नंदुरबार
11	Jalgaon			0.00			0.00	जळगाव
12	Ahmednagar	4.52	9.27	13.79	9.04	0.00	9.04	अहमदनगर
13	Pune	10.00	2.00	12.00			0.00	पुणे
14	Satara			0.00			0.00	सातारा
15	Sangali			0.00			0.00	सांगली
16	Solapur			0.00			0.00	सोलापूर
17	Kolhapur			0.00			0.00	कोल्हापूर
<b>Rest Of Maharashtra Dev. Board</b>		<b>26.10</b>	<b>11.37</b>	<b>37.47</b>	<b>74.94</b>	<b>3.06</b>	<b>78.00</b>	<b>उर्वरित महाराष्ट्र वैधानिक विकास मंडळ</b>
18	Buldhana			0.00			0.00	बुलढाणा
19	Akola		0.00	0.00		0.00	0.00	अकोला
20	Washim	0.00	0.00	0.00			0.00	वाशिम
21	Amravati		0.00	0.00	1.00	0.00	1.00	अमरावती
22	Yavatmal	4.00	7.79	11.79	1.00	0.75	1.75	यवतमाळ
23	Nagpur	0.50	0.00	0.50	1.00	5.00	6.00	नागपूर
24	Wardha	0.00	1.00	1.00			0.00	वर्धा
25	Bhandara		3.00	3.00			0.00	भंडारा
26	Gondia	0.00	0.00	0.00			0.00	गोंदिया
27	Chandrapur	0.00	20.00	20.00			0.00	चंद्रपूर
28	Gadchiroli			0.00			0.00	गडचिरोली
<b>Vidarbha Development Board</b>		<b>4.50</b>	<b>31.79</b>	<b>36.29</b>	<b>3.00</b>	<b>5.75</b>	<b>8.75</b>	<b>विदर्भ वैधानिक विकास मंडळ</b>
29	Aurangabad			0.00			0.00	औरंगाबाद
30	Jalana			0.00			0.00	जालना
31	Beed			0.00			0.00	बीड
32	Parbhani		0.00	0.00			0.00	परभणी
33	Hingoli			0.00			0.00	हिंगोली
34	Nanded			0.00	3.00	0.00	3.00	नांदेड
35	Osmanabad			0.00			0.00	उस्मानाबाद
36	Latur			0.00			0.00	लातूर
<b>Marathwada Development Board</b>		<b>0.00</b>	<b>0.00</b>	<b>0.00</b>	<b>3.00</b>	<b>0.00</b>	<b>3.00</b>	<b>मराठवाडा वैधानिक विकास मंडळ</b>
<b>State Total</b>		<b>30.60</b>	<b>43.16</b>	<b>73.76</b>	<b>80.94</b>	<b>8.81</b>	<b>89.75</b>	<b>एकूण राज्य</b>

**Secheme wise/Districtwise Breakup Of Outlay of Tribal Sub Plan 2016-17**

सन २०१६-१७ च्या वार्षिक आदिवासी उपयोजनेची योजनानिहाय/जिल्हानिहाय विगत

**1. Head Of development: Agriculture and Allied Services विकास शीर्ष : कृषी व संलग्न सेवा**

**Sub Head Of Development: Animal Husbandary उपविकास शीर्ष : पशुसंवर्धन**

Rs.in lakhs

रु.लाखांत

Sr.No.	Name Of District /	7. Construction of Veterinary Dispensaries/Veterinary Aid Centres			8. Subsidy for Control of Foot and Mouth Diseases			जिल्ह्याचे/वैधानिक विकास मंडळाचे नांव
अ.क्र.	Name Of Development Board	७. पशुवैद्यकीय दवाखाना/पशु प्रथमोपचार केंद्रासाठी इमारती बांधणे (संगणक सांकेतांक क्रमांक टिएसपी २४०३२५३७ आणि ओटिएसपी २४०३२५८२)			८. तोंडाचे व पायाचे रोगावर (लाळ व खुरकट) नियंत्रण ठेवण्यासाठी अर्थसहाय्य (संगणक सांकेतांक क्रमांक टिएसपी २४०३२५४६ आणि ओटिएसपी २४०३२५७३)			
		TSP/ टिएसपी	OTSP/ ओटिएसपी	Total/ एकूण	TSP/ टिएसपी	OTSP/ ओटिएसपी	Total/ एकूण	
1	Mumbai City	0.00	0.00	0.00	0.00	0.00	0.00	मुंबई शहर
2	Mumbai Suburban	0.00	0.00	0.00	0.00	0.00	0.00	मुंबई उपनगर
3	Thane	10.00	0.00	10.00	0.00	0.00	0.00	ठाणे
4	Palghar	82.66	0.00	82.66	0.00	0.00	0.00	पालघर
5	Raigad	4.08	0.00	4.08	0.00	0.00	0.00	रायगड
6	Rathnagiri	0.00	0.00	0.00	0.00	0.00	0.00	रत्नागिरी
7	Sindhudurg	0.00	0.00	0.00	0.00	0.00	0.00	सिंधुदुर्ग
8	Nashik	50.00	0.00	50.00	0.00	0.00	0.00	नाशिक
9	Dhule	25.00	0.00	25.00	0.00	0.00	0.00	धुळे
10	Nandurbar	30.00	0.00	30.00	0.00	0.00	0.00	नंदुरबार
11	Jalgaon	42.00	0.00	42.00	0.00	0.00	0.00	जळगाव
12	Ahmednagar	13.56	0.00	13.56	0.00	0.00	0.00	अहमदनगर
13	Pune	30.00	0.00	30.00	0.00	0.00	0.00	पुणे
14	Satara	0.00	0.00	0.00	0.00	0.00	0.00	सातारा
15	Sangali	0.00	0.00	0.00	0.00	0.00	0.00	सांगली
16	Solapur	0.00	0.00	0.00	0.00	0.00	0.00	सोलापूर
17	Kolhapur	0.00	0.00	0.00	0.00	0.00	0.00	कोल्हापूर
<b>Rest Of Maharashtra Dev. Board</b>		<b>287.30</b>	<b>0.00</b>	<b>287.30</b>	<b>0.00</b>	<b>0.00</b>	<b>0.00</b>	<b>उर्वरित महाराष्ट्र वैधानिक विकास मंडळ</b>
18	Buldhana	0.00	0.00	0.00	0.00	0.00	0.00	बुलढाणा
19	Akola	0.00	0.00	0.00	0.00	0.00	0.00	अकोला
20	Washim	0.00	0.00	0.00	0.00	0.00	0.00	वाशिम
21	Amravati	15.00	0.00	15.00	0.00	0.00	0.00	अमरावती
22	Yavatmal	27.00	3.00	30.00	0.00	0.00	0.00	यवतमाळ
23	Nagpur	0.00	0.00	0.00	0.00	0.00	0.00	नागपूर
24	Wardha	0.00	0.00	0.00	0.00	0.00	0.00	वर्धा
25	Bhandara	0.00	0.00	0.00	0.00	0.00	0.00	भंडारा
26	Gondia	0.00	0.00	0.00	0.00	0.00	0.00	गोंदिया
27	Chandrapur	40.00	0.00	40.00	0.00	0.00	0.00	चंद्रपूर
28	Gadchiroli	200.00	0.00	200.00	0.00	0.00	0.00	गडचिरोली
<b>Vidarbha Development Board</b>		<b>282.00</b>	<b>3.00</b>	<b>285.00</b>	<b>0.00</b>	<b>0.00</b>	<b>0.00</b>	<b>विदर्भ वैधानिक विकास मंडळ</b>
29	Aurangabad	0.00	0.00	0.00	0.00	0.00	0.00	औरंगाबाद
30	Jalana	0.00	0.00	0.00	0.00	0.00	0.00	जालना
31	Beed	0.00	0.00	0.00	0.00	0.00	0.00	बीड
32	Parbhani	0.00	0.00	0.00	0.00	0.00	0.00	परभणी
33	Hingoli	0.00	0.00	0.00	0.00	0.00	0.00	हिंगोली
34	Nanded	10.00	0.00	10.00	0.00	0.00	0.00	नांदेड
35	Osmanabad	0.00	0.00	0.00	0.00	0.00	0.00	उस्मानाबाद
36	Latur	0.00	0.00	0.00	0.00	0.00	0.00	लातूर
<b>Marathwada Development Board</b>		<b>10.00</b>	<b>0.00</b>	<b>10.00</b>	<b>0.00</b>	<b>0.00</b>	<b>0.00</b>	<b>मराठवाडा वैधानिक विकास मंडळ</b>
<b>State Total</b>		<b>579.30</b>	<b>3.00</b>	<b>582.30</b>	<b>0.00</b>	<b>0.00</b>	<b>0.00</b>	<b>एकूण राज्य</b>

**Secheme wise/Districtwise Breakup Of Outlay of Tribal Sub Plan 2016-17**

सन २०१६-१७ च्या वार्षिक आदिवासी उपयोजनेची योजनानिहाय/जिल्हानिहाय विगत

**1. Head Of development: Agriculture and Allied Services विकास शीर्ष : कृषी व संलग्न सेवा**

**Sub Head Of Development: Animal Husbandary उपविकास शीर्ष : पशुसंवर्धन**

Rs.in lakhs

रु.लाखांत

Sr.No.	Name Of District /	9. Strengthening of Artificial Insemination Delivery System			10. Supply of Units of Pullets			जिल्ह्याचे/वैधानिक विकास मंडळाचे नांव
अ.क्र.	Name Of Development Board	१.जिल्हा/तालुका सर्व चिकित्सालय व कुत्रिम रेतन केंद्राचे बांधकाम (संगणक सांकेतांक क्रमांक टिएसपी ४४०३ १८४८ )			१०. तलंगाचे गटवाटप (संगणक सांकेतांक क्रमांक टिएसपी २४०३११६५ आणि ओटिएसपी २४०३१४५२)			
		TSP/ टिएसपी	OTSP/ ओटिएसपी	Total/ एकूण	TSP/ टिएसपी	OTSP/ ओटिएसपी	Total/ एकूण	
1	Mumbai City	0.00	0.00	0.00			0.00	मुंबई शहर
2	Mumbai Suburban	0.00	0.00	0.00			0.00	मुंबई उपनगर
3	Thane	13.63	0.00	13.63			0.00	ठाणे
4	Palghar	50.00	0.00	50.00			0.00	पालघर
5	Raigad	0.00	0.00	0.00	0.00	0.00	0.00	रायगड
6	Ratnagiri	0.00	0.00	0.00			0.00	रत्नागिरी
7	Sindhudurg	0.00	0.00	0.00			0.00	सिंधुदुर्ग
8	Nashik	0.00	0.00	0.00	0.00	0.00	0.00	नाशिक
9	Dhule	0.00	0.00	0.00	2.40	3.60	6.00	धुळे
10	Nandurbar	72.29	0.00	72.29	0.00	0.00	0.00	नंदूरबार
11	Jalgaon	0.00	0.00	0.00	0.00	0.00	0.00	जळगाव
12	Ahmednagar	0.00	0.00	0.00	0.92	1.85	2.77	अहमदनगर
13	Pune	0.00	0.00	0.00			0.00	पुणे
14	Satara	0.00	0.00	0.00			0.00	सातारा
15	Sangali	0.00	0.00	0.00			0.00	सांगली
16	Solapur	0.00	0.00	0.00			0.00	सोलापूर
17	Kolhapur	0.00	0.00	0.00			0.00	कोल्हापूर
<b>Rest Of Maharashtra Dev. Board</b>		<b>135.92</b>	<b>0.00</b>	<b>135.92</b>	<b>3.32</b>	<b>5.45</b>	<b>8.77</b>	<b>उर्वरित महाराष्ट्र वैधानिक विकास मंडळ</b>
18	Buldhana	0.00	0.00	0.00			0.00	बुलढाणा
19	Akola	0.00	0.00	0.00		0.00	0.00	अकोला
20	Washim	0.00	0.00	0.00			0.00	वाशिम
21	Amravati	0.00	0.00	0.00	20.00	0.00	20.00	अमरावती
22	Yavatmal	0.00	0.00	0.00			0.00	यवतमाळ
23	Nagpur	0.00	0.00	0.00	0.00	0.00	0.00	नागपूर
24	Wardha	0.00	0.00	0.00		2.00	2.00	वर्धा
25	Bhandara	0.00	0.00	0.00			0.00	भंडारा
26	Gondia	0.00	0.00	0.00	0.00	0.00	0.00	गोंदिया
27	Chandrapur		0.00	0.00			0.00	चंद्रपूर
28	Gadchiroli	0.00	0.00	0.00	5.00	2.00	7.00	गडचिरोली
<b>Vidarbha Development Board</b>		<b>0.00</b>	<b>0.00</b>	<b>0.00</b>	<b>25.00</b>	<b>4.00</b>	<b>29.00</b>	<b>विदर्भ वैधानिक विकास मंडळ</b>
29	Aurangabad	0.00	0.00	0.00			0.00	औरंगाबाद
30	Jalana	0.00	0.00	0.00			0.00	जालना
31	Beed	0.00	0.00	0.00			0.00	बीड
32	Parbhani	0.00	0.00	0.00			0.00	परभणी
33	Hingoli	0.00	0.00	0.00			0.00	हिंगोली
34	Nanded	0.00	0.00	0.00			0.00	नांदेड
35	Osmanabad	0.00	0.00	0.00			0.00	उस्मानाबाद
36	Latur	0.00	0.00	0.00			0.00	लातूर
<b>Marathwada Development Board</b>		<b>0.00</b>	<b>0.00</b>	<b>0.00</b>	<b>0.00</b>	<b>0.00</b>	<b>0.00</b>	<b>मराठवाडा वैधानिक विकास मंडळ</b>
<b>State Total</b>		<b>135.92</b>	<b>0.00</b>	<b>135.92</b>	<b>28.32</b>	<b>9.45</b>	<b>37.77</b>	<b>एकूण राज्य</b>

**Secheme wise/Districtwise Breakup Of Outlay of Tribal Sub Plan 2016-17**

सन २०१६-१७ च्या वार्षिक आदिवासी उपयोजनेची योजनानिहाय/जिल्हानिहाय विगत

**1. Head Of development: Agriculture and Allied Services विकास शीर्ष : कृषी व संलग्न सेवा**

**Sub Head Of Development: Animal Husbandary उपविकास शीर्ष : पशुसंवर्धन**

Rs.in lakhs

रु.लाखांत

Sr.No.	Name Of District /	11. Upgradation Veterinary Centres/Key Village Units/A.I Sub-Centre (District)			12. Supply of Units of Milch Animals			जिल्ह्याचे/वैधानिक विकास मंडळाचे नांव
		TSP/ टिएसपी	OTSP/ ओटिएसपी	Total/ एकूण	TSP/ टिएसपी	OTSP/ ओटिएसपी	Total/ एकूण	
अ.क्र.	Name Of Development Board	११. पशुवैद्यकीय मदत केंद्राचा व आधारभूत ग्राम उपकेंद्राचा दर्जा वाढविणे (संगणक सांकेतांक क्रमांक टिएसपी २४०३ २५१९ आणि ओटिएसपी २४०३ -----)			१२. दुभत्या जनावरांचा गटाचा पुरवठा (संगणक सांकेतांक क्रमांक टिएसपी २४०३२०८५ आणि ओटिएसपी २४०३१४३२)			
1	Mumbai City			0.00	0.00	0.00	0.00	मुंबई शहर
2	Mumbai Suburban			0.00	0.00	0.00	0.00	मुंबई उपनगर
3	Thane			0.00	10.00	0.00	10.00	ठाणे
4	Palghar			0.00	85.83	0.00	85.83	पालघर
5	Raigad			0.00	0.00	0.00	0.00	रायगड
6	Ratnagiri			0.00	0.00	0.00	0.00	रत्नागिरी
7	Sindhudurg			0.00	0.00	0.00	0.00	सिंधुदूर्ग
8	Nashik	1.50		1.50	0.00	0.00	0.00	नाशिक
9	Dhule			0.00	21.38	13.08	34.46	धुळे
10	Nandurbar			0.00	0.00	0.00	0.00	नांदूरबार
11	Jalgaon			0.00	0.00	0.00	0.00	जळगाव
12	Ahmednagar			0.00	0.00	0.00	0.00	अहमदनगर
13	Pune			0.00	7.05	6.24	13.29	पुणे
14	Satara			0.00	0.00	0.00	0.00	सातारा
15	Sangali			0.00	0.00	0.00	0.00	सांगली
16	Solapur			0.00	0.00	0.00	0.00	सोलापूर
17	Kolhapur			0.00	0.00	0.00	0.00	कोल्हापूर
<b>Rest Of Maharashtra Dev. Board</b>		<b>1.50</b>	<b>0.00</b>	<b>1.50</b>	<b>124.26</b>	<b>19.32</b>	<b>143.58</b>	<b>उर्वरित महाराष्ट्र वैधानिक विकास मंडळ</b>
18	Buldhana			0.00	0.00	11.30	11.30	बुलढाणा
19	Akola			0.00	0.00	8.50	8.50	अकोला
20	Washim			0.00	0.00	9.76	9.76	वाशिम
21	Amravati			0.00	0.00	0.00	0.00	अमरावती
22	Yavatmal			0.00	12.73	9.91	22.64	यवतमाळ
23	Nagpur			0.00	0.00	22.43	22.43	नागपूर
24	Wardha			0.00	0.00	10.99	10.99	वर्धा
25	Bhandara			0.00	0.00	0.00	0.00	भंडारा
26	Gondia			0.00	16.00	9.29	25.29	गोंदिया
27	Chandrapur			0.00	0.00	0.00	0.00	चंद्रपूर
28	Gadchiroli	5.50		5.50	0.00	0.00	0.00	गडचिरोली
<b>Vidarbha Development Board</b>		<b>5.50</b>	<b>0.00</b>	<b>5.50</b>	<b>28.73</b>	<b>82.18</b>	<b>110.91</b>	<b>विदर्भ वैधानिक विकास मंडळ</b>
29	Aurangabad			0.00	0.00	0.00	0.00	औरंगाबाद
30	Jalana			0.00	0.00	0.00	0.00	जालना
31	Beed			0.00	0.00	0.00	0.00	बीड
32	Parbhani			0.00	0.00	3.20	3.20	परभणी
33	Hingoli		0.00	0.00	0.00	0.00	0.00	हिंगोली
34	Nanded			0.00	10.00	3.00	13.00	नांदेड
35	Osmanabad			0.00	0.00	0.00	0.00	उस्मानाबाद
36	Latur			0.00	0.00	0.00	0.00	लातूर
<b>Marathwada Development Board</b>		<b>0.00</b>	<b>0.00</b>	<b>0.00</b>	<b>10.00</b>	<b>6.20</b>	<b>16.20</b>	<b>मराठवाडा वैधानिक विकास मंडळ</b>
<b>State Total</b>		<b>7.00</b>	<b>0.00</b>	<b>7.00</b>	<b>162.99</b>	<b>107.70</b>	<b>270.69</b>	<b>एकूण राज्य</b>

**Secheme/Districtwise Breakup Of Outlay of Tribal Sub Plan 2016-17**

सन २०१६-१७ च्या वार्षिक आदिवासी उपयोजनेची योजनानिहाय/जिल्हानिहाय विगत

**1. Head Of development: Agriculture and Allied Services विकास शीर्ष : कृषी व संलग्न सेवा**

**Sub Head Of Development: Animal Husbandary उपविकास शीर्ष : पशुसंवर्धन**

Rs.in lakhs

रु.लाखांत

Sr.No.	Name Of District /	13. Strengthening of District Office of Deputy Director of Animal Husbandry			14. Establishment of mini Veterinary Polyclinics at taluka level.			जिल्ह्याचे/वैधानिक विकास मंडळाचे नांव
अ.क्र.	Name Of Development Board	१३.जिल्हा पशुसंवर्धन उपसंचालक कार्यालयाचे बळकटीकरण करणे (संगणक सांकेतांक क्रमांक टिएसपी २४०३०९७३ आणि ओटिएसपी २४०३१४८८)			१४. तालुकास्तरावर लघु पशु चिकित्सालयाची स्थापना करणे (संगणक सांकेतांक क्रमांक टिएसपी २४०३१०४९)			
		TSP/ टिएसपी	OTSP/ ओटिएसपी	Total/ एकूण	TSP/ टिएसपी	OTSP/ ओटिएसपी	Total/ एकूण	
1	Mumbai City	0.00	0.00	0.00	0.00	0.00	0.00	मुंबई शहर
2	Mumbai Suburban	0.00	0.00	0.00	0.00	0.00	0.00	मुंबई उपनगर
3	Thane	0.00	0.00	0.00	0.00	0.00	0.00	ठाणे
4	Palghar	3.00	0.00	3.00	0.00	0.00	0.00	पालघर
5	Raigad	0.00	0.00	0.00	0.00	0.00	0.00	रायगड
6	Rathnagiri	0.00	0.00	0.00	0.00	0.00	0.00	रत्नागिरी
7	Sindhudurg	0.00	0.00	0.00	0.00	0.00	0.00	सिंधुदुर्ग
8	Nashik	0.00	0.00	0.00	0.00	0.00	0.00	नाशिक
9	Dhule	0.00	0.00	0.00	0.00	0.00	0.00	धुळे
10	Nandurbar	0.50	0.00	0.50	0.00	0.00	0.00	नंदुरबार
11	Jalgaon	0.00	0.00	0.00	0.00	0.00	0.00	जळगाव
12	Ahmednagar	0.00	0.00	0.00	0.00	0.00	0.00	अहमदनगर
13	Pune	0.00	0.00	0.00	0.00	0.00	0.00	पुणे
14	Satara	0.00	0.00	0.00	0.00	0.00	0.00	सातारा
15	Sangali	0.00	0.00	0.00	0.00	0.00	0.00	सांगली
16	Solapur	0.00	0.00	0.00	0.00	0.00	0.00	सोलापूर
17	Kolhapur	0.00	0.00	0.00	0.00	0.00	0.00	कोल्हापूर
<b>Rest Of Maharashtra Dev. Board</b>		<b>3.50</b>	<b>0.00</b>	<b>3.50</b>	<b>0.00</b>	<b>0.00</b>	<b>0.00</b>	<b>उर्वरित महाराष्ट्र वैधानिक विकास मंडळ</b>
18	Buldhana	0.00	0.00	0.00	0.00	0.00	0.00	बुलढाणा
19	Akola	0.00	0.00	0.00	0.00	0.00	0.00	अकोला
20	Washim	0.00	0.00	0.00	0.00	0.00	0.00	वाशिम
21	Amravati	0.00	0.00	0.00	0.00	0.00	0.00	अमरावती
22	Yavatmal	0.00	0.00	0.00	0.00	0.00	0.00	यवतमाळ
23	Nagpur	0.00	0.00	0.00	0.00	0.00	0.00	नागपूर
24	Wardha	0.00	0.00	0.00	0.00	0.00	0.00	वर्धा
25	Bhandara	0.00	0.00	0.00	0.00	0.00	0.00	भंडारा
26	Gondia	0.00	0.00	0.00	0.00	0.00	0.00	गोंदिया
27	Chandrapur	1.00	0.00	1.00	0.00	0.00	0.00	चंद्रपूर
28	Gadchiroli	0.00	0.00	0.00	0.00	0.00	0.00	गडचिरोली
<b>Vidarbha Development Board</b>		<b>1.00</b>	<b>0.00</b>	<b>1.00</b>	<b>0.00</b>	<b>0.00</b>	<b>0.00</b>	<b>विदर्भ वैधानिक विकास मंडळ</b>
29	Aurangabad	0.00	0.00	0.00	0.00	0.00	0.00	औरंगाबाद
30	Jalana	0.00	0.00	0.00	0.00	0.00	0.00	जालना
31	Beed	0.00	0.00	0.00	0.00	0.00	0.00	बीड
32	Parbhani	0.00	0.00	0.00	0.00	0.00	0.00	परभणी
33	Hingoli	0.00	0.00	0.00	0.00	0.00	0.00	हिंगोली
34	Nanded	0.00	0.00	0.00	0.00	0.00	0.00	नांदेड
35	Osmanabad	0.00	0.00	0.00	0.00	0.00	0.00	उस्मानाबाद
36	Latur	0.00	0.00	0.00	0.00	0.00	0.00	लातूर
<b>Marathwada Development Board</b>		<b>0.00</b>	<b>0.00</b>	<b>0.00</b>	<b>0.00</b>	<b>0.00</b>	<b>0.00</b>	<b>मराठवाडा वैधानिक विकास मंडळ</b>
<b>State Total</b>		<b>4.50</b>	<b>0.00</b>	<b>4.50</b>	<b>0.00</b>	<b>0.00</b>	<b>0.00</b>	<b>एकूण राज्य</b>

**Secheme/Districtwise Breakup Of Outlay of Tribal Sub Plan 2016-17**

सन २०१६-१७ च्या वार्षिक आदिवासी उपयोजनेची योजनानिहाय/जिल्हानिहाय विगत

**1. Head Of development: Agriculture and Allied Services विकास शीर्ष : कृषी व संलग्न सेवा**

**Sub Head Of Development: Animal Husbandary उपविकास शीर्ष : पशुसंवर्धन**

Rs.in lakhs

रु.लाखांत

Sr.No.	Name Of District /	15.Upgradation of livestock-centers			16. Strengthening of district Animal Husbandry Officer			जिल्ह्याचे/वैधानिक विकास मंडळाचे नांव
अ.क्र.	Name Of Development Board	१५. पशुधन केंद्राची वर्गवाढ करणे (संगणक सांकेतांक क्रमांक टिएसपी २४०३१०३१ आणि ओटिएसपी २४०३२५६४)			१६. जिल्हा पशुसंवर्धन अधिकारी कार्यालयाचे बळकटीकरण करणे (संगणक सांकेतांक क्रमांक टिएसपी २४०३२५५५)			
		TSP/ टिएसपी	OTSP/ ओटिएसपी	Total/ एकूण	TSP/ टिएसपी	OTSP/ ओटिएसपी	Total/ एकूण	
1	Mumbai City	0.00	0.00	0.00	0.00	0.00	0.00	मुंबई शहर
2	Mumbai Suburban	0.00	0.00	0.00	0.00	0.00	0.00	मुंबई उपनगर
3	Thane	0.00	0.00	0.00	0.00	0.00	0.00	ठाणे
4	Palghar	0.00	0.00	0.00	0.00	0.00	0.00	पालघर
5	Raigad	0.00	0.00	0.00	0.00	0.00	0.00	रायगड
6	Ratnagiri	0.00	0.00	0.00	0.00	0.00	0.00	रत्नागिरी
7	Sindhudurg	0.00	0.00	0.00	0.00	0.00	0.00	सिंधुदूर्ग
8	Nashik	0.00	0.00	0.00	0.00	0.00	0.00	नाशिक
9	Dhule	0.00	0.00	0.00	0.00	0.00	0.00	धुळे
10	Nandurbar	2.00	0.00	2.00	1.00	0.00	1.00	नंदुरबार
11	Jalgaon	0.00	0.00	0.00	0.00	0.00	0.00	जळगाव
12	Ahmednagar	0.45	0.00	0.45	0.00	0.00	0.00	अहमदनगर
13	Pune	0.00	0.00	0.00	0.00	0.00	0.00	पुणे
14	Satara	0.00	0.00	0.00	0.00	0.00	0.00	सातारा
15	Sangali	0.00	0.00	0.00	0.00	0.00	0.00	सांगली
16	Solapur	0.00	0.00	0.00	0.00	0.00	0.00	सोलापूर
17	Kolhapur	0.00	0.00	0.00	0.00	0.00	0.00	कोल्हापूर
<b>Rest Of Maharashtra Dev. Board</b>		<b>2.45</b>	<b>0.00</b>	<b>2.45</b>	<b>1.00</b>	<b>0.00</b>	<b>1.00</b>	<b>उर्वरित महाराष्ट्र वैधानिक विकास मंडळ</b>
18	Buldhana	0.00	0.00	0.00	0.00	0.00	0.00	बुलढाणा
19	Akola	0.00	0.00	0.00	0.00	0.00	0.00	अकोला
20	Washim	0.00	0.00	0.00	0.00	0.00	0.00	वाशिम
21	Amravati	0.00	0.00	0.00	0.00	0.00	0.00	अमरावती
22	Yavatmal	0.00	0.00	0.00	0.00	0.00	0.00	यवतमाळ
23	Nagpur	0.00	0.00	0.00	0.00	0.00	0.00	नागपूर
24	Wardha	0.00	0.00	0.00	0.00	0.00	0.00	वर्धा
25	Bhandara	0.00	0.00	0.00	0.00	0.00	0.00	भंडारा
26	Gondia	0.00	0.00	0.00	0.00	0.00	0.00	गोंदिया
27	Chandrapur	0.00	0.00	0.00	2.00	0.00	2.00	चंद्रपूर
28	Gadchiroli	0.00	0.00	0.00	5.00	0.00	5.00	गडचिरोली
<b>Vidarbha Development Board</b>		<b>0.00</b>	<b>0.00</b>	<b>0.00</b>	<b>7.00</b>	<b>0.00</b>	<b>7.00</b>	<b>विदर्भ वैधानिक विकास मंडळ</b>
29	Aurangabad	0.00	0.00	0.00	0.00	0.00	0.00	औरंगाबाद
30	Jalana	0.00	0.00	0.00	0.00	0.00	0.00	जालना
31	Beed	0.00	0.00	0.00	0.00	0.00	0.00	बीड
32	Parbhani	0.00	0.00	0.00	0.00	0.00	0.00	परभणी
33	Hingoli	0.00	0.00	0.00	0.00	0.00	0.00	हिंगोली
34	Nanded	0.00	0.00	0.00	0.00	0.00	0.00	नांदेड
35	Osmanabad	0.00	0.00	0.00	0.00	0.00	0.00	उस्मानाबाद
36	Latur	0.00	0.00	0.00	0.00	0.00	0.00	लातूर
<b>Marathwada Development Board</b>		<b>0.00</b>	<b>0.00</b>	<b>0.00</b>	<b>0.00</b>	<b>0.00</b>	<b>0.00</b>	<b>मराठवाडा वैधानिक विकास मंडळ</b>
<b>State Total</b>		<b>2.45</b>	<b>0.00</b>	<b>2.45</b>	<b>8.00</b>	<b>0.00</b>	<b>8.00</b>	<b>एकूण राज्य</b>



**Secheme/Districtwise Breakup Of Outlay of Tribal Sub Plan 2016-17**

सन २०१६-१७ च्या वार्षिक आदिवासी उपयोजनेची योजनानिहाय/जिल्हानिहाय विगत

**1. Head Of development: Agriculture and Allied Services विकास शीर्ष : कृषी व संलग्न सेवा**

**Sub Head Of Development: Animal Husbandary उपविकास शीर्ष : पशुसंवर्धन**

Rs.in lakhs

रु.लाखांत

Sr.No.	Name Of District /	17. Strengthening of Artificial Insemination Delivery System			18. Scheme of Infertility camp.			जिल्ह्याचे/वैधानिक विकास मंडळाचे नांव
अ.क्र.	Name Of Development Board	१७. कृत्रित रेतन सुविधांचे बळकटीकरण (संगणक सांकेतांक क्रमांक टिएसपी २४०३११११)			१८. पशु वंशत्व निवारण मेळाव्याचे आयोजन करणे (संगणक सांकेतांक क्रमांक टिएसपी २४०३२२६१ आणि ओटिएसपी २४०३१४३२)			
		TSP/ टिएसपी	OTSP/ ओटिएसपी	Total/ एकूण	TSP/ टिएसपी	OTSP/ ओटिएसपी	Total/ एकूण	
1	Mumbai City	0.00	0.00	0.00	0.00	0.00	0.00	मुंबई शहर
2	Mumbai Suburban	0.00	0.00	0.00	0.00	0.00	0.00	मुंबई उपनगर
3	Thane	0.00	0.00	0.00	0.00	0.00	0.00	ठाणे
4	Palghar	0.00	0.00	0.00	0.00	0.00	0.00	पालघर
5	Raigad	0.00	0.00	0.00	0.00	0.00	0.00	रायगड
6	Ratnagiri	0.00	0.00	0.00	0.00	0.00	0.00	रत्नागिरी
7	Sindhudurg	0.00	0.00	0.00	0.00	0.00	0.00	सिंधुदूर्ग
8	Nashik	0.00	0.00	0.00	0.00	0.00	0.00	नाशिक
9	Dhule	0.00	0.00	0.00	0.00	0.00	0.00	धुळे
10	Nandurbar	0.00	0.00	0.00	2.00	0.10	2.10	नंदुरबार
11	Jalgaon	0.00	0.00	0.00	0.00	0.00	0.00	जळगाव
12	Ahmednagar	0.00	0.00	0.00	11.30	5.92	17.22	अहमदनगर
13	Pune	0.00	0.00	0.00	0.00	0.00	0.00	पुणे
14	Satara	0.00	0.00	0.00	0.00	0.00	0.00	सातारा
15	Sangali	0.00	0.00	0.00	0.00	0.00	0.00	सांगली
16	Solapur	0.00	0.00	0.00	0.00	0.00	0.00	सोलापूर
17	Kolhapur	0.00	0.00	0.00	0.00	0.00	0.00	कोल्हापूर
<b>Rest Of Maharashtra Dev. Board</b>		<b>0.00</b>	<b>0.00</b>	<b>0.00</b>	<b>13.30</b>	<b>6.02</b>	<b>19.32</b>	<b>उर्वरित महाराष्ट्र वैधानिक विकास</b>
18	Buldhana	0.00	0.00	0.00	0.00	0.00	0.00	बुलढाणा
19	Akola	0.00	0.00	0.00	0.00	0.00	0.00	अकोला
20	Washim	0.00	0.00	0.00	0.00	0.00	0.00	वाशिम
21	Amravati	0.00	0.00	0.00	2.00	0.00	2.00	अमरावती
22	Yavatmal	0.00	0.00	0.00	0.00	0.00	0.00	यवतमाळ
23	Nagpur	0.00	0.00	0.00	1.25	2.00	3.25	नागपूर
24	Wardha	0.00	0.00	0.00	0.00	0.00	0.00	वर्धा
25	Bhandara	0.00	0.00	0.00	0.00	0.00	0.00	भंडारा
26	Gondia	0.00	0.00	0.00	0.00	0.00	0.00	गोंदिया
27	Chandrapur	0.00	0.00	0.00	0.00	0.00	0.00	चंद्रपूर
28	Gadchiroli	0.00	0.00	0.00	0.00	0.00	0.00	गडचिरोली
<b>Vidarbha Development Board</b>		<b>0.00</b>	<b>0.00</b>	<b>0.00</b>	<b>3.25</b>	<b>2.00</b>	<b>5.25</b>	<b>विदर्भ वैधानिक विकास मंडळ</b>
29	Aurangabad	0.00	0.00	0.00	0.00	0.00	0.00	औरंगाबाद
30	Jalana	0.00	0.00	0.00	0.00	0.00	0.00	जालना
31	Beed	0.00	0.00	0.00	0.00	0.00	0.00	बीड
32	Parbhani	0.00	0.00	0.00	0.00	0.00	0.00	परभणी
33	Hingoli	0.00	0.00	0.00	0.00	0.00	0.00	हिंगोली
34	Nanded	0.00	0.00	0.00	0.00	0.00	0.00	नांदेड
35	Osmanabad	0.00	0.00	0.00	0.00	0.00	0.00	उस्मानाबाद
36	Latur	0.00	0.00	0.00	0.00	0.00	0.00	लातूर
<b>Marathwada Development Board</b>		<b>0.00</b>	<b>0.00</b>	<b>0.00</b>	<b>0.00</b>	<b>0.00</b>	<b>0.00</b>	<b>मराठवाडा वैधानिक विकास मंडळ</b>
<b>State Total</b>		<b>0.00</b>	<b>0.00</b>	<b>0.00</b>	<b>16.55</b>	<b>8.02</b>	<b>24.57</b>	<b>एकूण राज्य</b>

**Secheme wise/Districtwise Breakup Of Outlay of Tribal Sub Plan 2016-17**

सन २०१६-१७ च्या वार्षिक आदिवासी उपयोजनेची योजना निहाय/जिल्हानिहाय विगत

**1. Head Of development: Agriculture and Allied Services विकास शीर्ष : कृषी व संलग्न सेवा**

**Sub Head Of Development: Animal Husbandary उपविकास शीर्ष : पशुसंवर्धन**

Rs.in lakhs

रु.लाखांत

Sr.No.	Name Of District /	19.Distribution of Crossbreed Milch Cows/Bufaloes to Tribal beneficiaries (innovative scheme)			20.Poultry Farming by Rearing 1000 Broiler Poultry Birds)			जिल्ह्याचे/वैधानिक विकास मंडळाचे नांव
		TSP/ टिएसपी	OTSP/ ओटिएसपी	Total/ एकूण	TSP/ टिएसपी	OTSP/ ओटिएसपी	Total/ एकूण	
अ.क्र.	Name Of Development Board	१९. आदिवासी लाभार्थ्यांना दुधत्या गायी / म्हशी यांचे वितरण (अभिनव योजना) (संगणक सांकेतांक क्रमांक टिएसपी २४०३ D१४१			२०. १०० मांसल कुक्कुट पालनाद्वारे कुक्कुट व्यवसाय करणे. (संगणक सांकेतांक क्रमांक टिएसपी २४०३ D१५९ )			
1	Mumbai City	0.00	0.00	0.00	0.00	0.00	0.00	मुंबई शहर
2	Mumbai Suburban	0.00	0.00	0.00	0.00	0.00	0.00	मुंबई उपनगर
3	Thane	10.00	0.00	10.00	10.00	0.00	10.00	ठाणे
4	Palghar	30.00	0.00	30.00	20.00	0.00	20.00	पालघर
5	Raigad	0.00	0.00	0.00	0.00	0.00	0.00	रायगड
6	Ratnagiri	0.00	0.00	0.00	0.00	0.00	0.00	रत्नागिरी
7	Sindhudurg	0.00	0.00	0.00	0.00	0.00	0.00	सिंधुदुर्ग
8	Nashik	10.00	0.00	10.00	10.00	0.00	10.00	नाशिक
9	Dhule	1.00	0.00	1.00	1.00	0.00	1.00	धुळे
10	Nandurbar	40.00	0.00	40.00	40.00	0.00	40.00	नंदूरबार
11	Jalgaon	0.00	0.00	0.00	0.00	0.00	0.00	जळगाव
12	Ahmednagar	0.00	0.00	0.00	0.00	0.00	0.00	अहमदनगर
13	Pune	0.00	0.00	0.00	0.00	0.00	0.00	पुणे
14	Satara	0.00	0.00	0.00	0.00	0.00	0.00	सातारा
15	Sangali	0.00	0.00	0.00	0.00	0.00	0.00	सांगली
16	Solapur	0.00	3.50	3.50	0.00	2.00	2.00	सोलापूर
17	Kolhapur	0.00	0.00	0.00	0.00	0.00	0.00	कोल्हापूर
<b>Rest Of Maharashtra Dev. Board</b>		<b>91.00</b>	<b>3.50</b>	<b>94.50</b>	<b>81.00</b>	<b>2.00</b>	<b>83.00</b>	<b>उर्वरित महाराष्ट्र वैधानिक विकास मंडळ</b>
18	Buldhana	0.00	0.00	0.00	0.00	0.00	0.00	बुलढाणा
19	Akola	0.00	0.00	0.00	0.00	0.00	0.00	अकोला
20	Washim	0.00	0.00	0.00	0.00	0.00	0.00	वाशिम
21	Amravati	27.00	0.00	27.00	23.00	0.00	23.00	अमरावती
22	Yavatmal	11.00	0.00	11.00	4.43	0.00	4.43	यवतमाळ
23	Nagpur	0.00	1.00	1.00	0.00	1.00	1.00	नागपूर
24	Wardha	0.00	1.00	1.00	0.00	1.00	1.00	वर्धा
25	Bhandara	0.00	0.00	0.00	0.00	0.00	0.00	भंडारा
26	Gondia	0.00	0.00	0.00	3.80	1.72	5.52	गोंदिया
27	Chandrapur	0.00	0.00	0.00	0.00	0.00	0.00	चंद्रपूर
28	Gadchiroli	0.00	0.00	0.00	0.00	0.00	0.00	गडचिरोली
<b>Vidarbha Development Board</b>		<b>38.00</b>	<b>2.00</b>	<b>40.00</b>	<b>31.23</b>	<b>3.72</b>	<b>34.95</b>	<b>विदर्भ वैधानिक विकास मंडळ</b>
29	Aurangabad	0.00	0.00	0.00	0.00	0.00	0.00	औरंगाबाद
30	Jalana	0.00	0.00	0.00	0.00	0.00	0.00	जालना
31	Beed	0.00	0.00	0.00	0.00	0.00	0.00	बीड
32	Parbhani	0.00	0.00	0.00	0.00	0.00	0.00	परभणी
33	Hingoli	0.00	0.00	0.00	0.00	0.00	0.00	हिंगोली
34	Nanded	10.00	3.00	13.00	6.00	3.07	9.07	नांदेड
35	Osmanabad	0.00	0.01	0.01	0.00	0.01	0.01	उस्मानाबाद
36	Latur	0.00	0.00	0.00	0.00	0.00	0.00	लातूर
<b>Marathwada Development Board</b>		<b>10.00</b>	<b>3.01</b>	<b>13.01</b>	<b>6.00</b>	<b>3.08</b>	<b>9.08</b>	<b>मराठवाडा वैधानिक विकास मंडळ</b>
<b>State Total</b>		<b>139.00</b>	<b>8.51</b>	<b>147.51</b>	<b>118.23</b>	<b>8.80</b>	<b>127.03</b>	<b>एकूण राज्य</b>

**Secheme wise/Districtwise Breakup Of Outlay of Tribal Sub Plan 2016-17**

सन २०१६-१७ च्या वार्षिक आदिवासी उपयोजनेची योजनानिहाय/जिल्हानिहाय विगत

**1. Head Of development: Agriculture and Allied Services विकास शीर्ष : कृषी व संलग्न सेवा**

**Sub Head Of Development: Animal Husbandary उपविकास शीर्ष : पशुसंवर्धन**

Rs.in lakhs

रु.लाखांत

Sr.No.	Name Of District /	21.Distribution of Goat Unit to Scheduled Tribe beneficiaries for rearing by semi-open system (innovative scheme)			Total Animal Husbandary			जिल्ह्याचे/वैधानिक विकास मंडळाचे नांव
अ.क्र.	Name Of Development Board	21. अंशतः ठाणबंद पध्दतीने संगोपन करण्यासाठी अनुसूचित जमातीच्या लाभार्थ्यांना शेळी गट वाटप करणे TSP ( 2403 D168)			एकूण- पशुसंवर्धन			
		TSP/ टिएसपी	OTSP/ ओटिएसपी	Total/ एकूण	TSP/ टिएसपी	OTSP/ ओटिएसपी	Total/ एकूण	
1	Mumbai City	0.00	0.00	0.00	0.00	0.00	0.00	मुंबई शहर
2	Mumbai Suburban	0.00	0.00	0.00	0.00	0.00	0.00	मुंबई उपनगर
3	Thane	4.00	0.00	4.00	74.83	0.00	74.83	ठाणे
4	Palghar	7.30	0.00	7.30	380.79	0.00	380.79	पालघर
5	Raigad	0.00	0.00	0.00	17.08	30.00	47.08	रायगड
6	Ratnagiri	0.00	0.00	0.00	0.00	0.00	0.00	रत्नागिरी
7	Sindhudurg	0.00	0.00	0.00	0.00	0.00	0.00	सिंधुदुर्ग
8	Nashik	10.00	0.00	10.00	154.50	0.00	154.50	नाशिक
9	Dhule	1.00	0.00	1.00	89.56	25.74	115.30	धुळे
10	Nandurbar	40.00	0.00	40.00	289.37	0.30	289.67	नंदुरबार
11	Jalgaon	0.00	0.00	0.00	44.00	2.00	46.00	जळगाव
12	Ahmednagar	0.00	0.00	0.00	48.38	23.22	71.60	अहमदनगर
13	Pune	0.00	0.00	0.00	62.45	15.24	77.69	पुणे
14	Satara	0.00	0.00	0.00	0.00	0.00	0.00	सातारा
15	Sangali	0.00	0.00	0.00	0.00	0.00	0.00	सांगली
16	Solapur	0.00	0.01	0.01	0.00	9.01	9.01	सोलापूर
17	Kolhapur	0.00	0.00	0.00	0.00	0.00	0.00	कोल्हापूर
<b>Rest Of Maharashtra Dev. Board</b>		<b>62.30</b>	<b>0.01</b>	<b>62.31</b>	<b>1160.96</b>	<b>105.51</b>	<b>1266.47</b>	<b>उर्वरित महाराष्ट्र वैधानिक विकास मंडळ</b>
18	Buldhana	0.00	0.00	0.00	0.00	21.30	21.30	बुलढाणा
19	Akola	0.00	0.00	0.00	0.00	18.72	18.72	अकोला
20	Washim	0.00	0.00	0.00	0.00	9.76	9.76	वाशिम
21	Amravati	14.00	0.00	14.00	114.00	0.00	114.00	अमरावती
22	Yavatmal	5.50	0.00	5.50	99.66	43.40	143.06	यवतमाळ
23	Nagpur	0.00	1.00	1.00	12.00	58.43	70.43	नागपूर
24	Wardha	0.00	1.00	1.00	0.00	22.37	22.37	वर्धा
25	Bhandara	0.00	0.00	0.00	0.00	35.15	35.15	भंडारा
26	Gondia	0.00	0.00	0.00	35.99	11.31	47.30	गोंदिया
27	Chandrapur	0.00	0.00	0.00	69.00	40.00	109.00	चंद्रपूर
28	Gadchiroli	0.00	0.00	0.00	240.50	12.00	252.50	गडचिरोली
<b>Vidarbha Development Board</b>		<b>19.50</b>	<b>2.00</b>	<b>21.50</b>	<b>571.15</b>	<b>272.44</b>	<b>843.59</b>	<b>विदर्भ वैधानिक विकास मंडळ</b>
29	Aurangabad	0.00	0.00	0.00	0.00	0.00	0.00	औरंगाबाद
30	Jalana	0.00	0.00	0.00	0.00	0.00	0.00	जालना
31	Beed	0.00	0.00	0.00	0.00	0.00	0.00	बीड
32	Parbhani	0.00	0.00	0.00	0.00	6.00	6.00	परभणी
33	Hingoli	0.00	0.00	0.00	0.00	45.00	45.00	हिंगोली
34	Nanded	10.00	0.00	10.00	59.00	13.07	72.07	नांदेड
35	Osmanabad	0.00	0.01	0.01	0.00	1.03	1.03	उस्मानाबाद
36	Latur	0.00	0.00	0.00	0.00	0.00	0.00	लातूर
<b>Marathwada Development Board</b>		<b>10.00</b>	<b>0.01</b>	<b>10.01</b>	<b>59.00</b>	<b>65.10</b>	<b>124.10</b>	<b>मराठवाडा वैधानिक विकास मंडळ</b>
<b>State Total</b>		<b>91.80</b>	<b>2.02</b>	<b>93.82</b>	<b>1791.11</b>	<b>443.05</b>	<b>2234.16</b>	<b>एकूण राज्य</b>



**Secheme/Districtwise Breakup Of Outlay of Tribal Sub Plan 2016-17**

सन २०१६-१७ च्या वार्षिक आदिवासी उपयोजनेची योजनानिहाय/जिल्हानिहाय विगत

**1. Head Of development: Agriculture and Allied Services विकास शीर्ष : कृषी व संलग्न सेवा**

**Sub Head Of Development: Fisheries उपविकास शीर्ष : मत्स्यव्यवसाय**

Rs.in lakhs

रु.लाखांत

Sr.No. अ.क्र.	Name Of District /  Name Of Development  Board	1. Establishment of fish seed production farms			2.Fish farming in impounded water			जिल्हयाचे/वैधानिक विकास मंडळाचे नांव
		१. मत्स्यबीज उत्पादन क्षेत्राची स्थापना (संगणक सांकेतांक क्रमांक टिएसपी २४०५०५२२ व ४४०५०१९५)			2. अवरुद्ध पाण्यातील मत्स्यसंवर्धन (संगणक सांकेतांक क्रमांक टिएसपी 24050502 आणि ओटिएसपी 24050674)			
		TSP/ टिएसपी	OTSP/ ओटिएसपी	Total/ एकूण	TSP/ टिएसपी	OTSP/ ओटिएसपी	Total/ एकूण	
1	Mumbai City	0.00	0.00	0.00	0.00	0.00	0.00	मुंबई शहर
2	Mumbai Suburban	0.00	0.00	0.00	0.00	0.00	0.00	मुंबई उपनगर
3	Thane	0.00	0.00	0.00	1.00	0.00	1.00	ठाणे
4	Palghar	12.00	0.00	12.00	1.50	0.50	2.00	पालघर
5	Raigad	0.00	0.00	0.00	0.00	0.00	0.00	रायगड
6	Ratnagiri	0.00	0.00	0.00	0.00	0.00	0.00	रत्नागिरी
7	Sindhudurg	0.00	0.00	0.00	0.00	0.00	0.00	सिंधुदुर्ग
8	Nashik	1.00	0.00	1.00	1.10	0.00	1.10	नाशिक
9	Dhule	0.00	0.00	0.00	12.60	0.95	13.55	धुळे
10	Nandurbar	0.00	0.00	0.00	35.00	0.00	35.00	नंदूरबार
11	Jalgaon	0.00	0.00	0.00	1.90	0.00	1.90	जळगाव
12	Ahmednagar	0.00	0.00	0.00	0.00	0.43	0.43	अहमदनगर
13	Pune	0.00	0.00	0.00	0.00	0.00	0.00	पुणे
14	Satara	0.00	0.00	0.00	0.00	0.00	0.00	सातारा
15	Sangali	0.00	0.00	0.00	0.00	0.00	0.00	सांगली
16	Solapur	0.00	0.00	0.00	0.00	0.00	0.00	सोलापूर
17	Kolhapur	0.00	0.00	0.00	0.00	0.00	0.00	कोल्हापूर
<b>Rest Of Maharashtra Dev. Board</b>		<b>13.00</b>	<b>0.00</b>	<b>13.00</b>	<b>53.10</b>	<b>1.88</b>	<b>54.98</b>	<b>उर्वरित महाराष्ट्र वैधानिक विकास मंडळ</b>
18	Buldhana	0.00	0.00	0.00	0.00	0.00	0.00	बुलढाणा
19	Akola	0.00	0.00	0.00	0.00	0.00	0.00	अकोला
20	Washim	0.00	0.00	0.00	0.00	0.75	0.75	वाशिम
21	Amravati	2.50	0.00	2.50	12.00	0.00	12.00	अमरावती
22	Yavatmal	0.00	0.00	0.00	1.50	0.00	1.50	यवतमाळ
23	Nagpur	0.00	0.00	0.00	0.00	0.00	0.00	नागपूर
24	Wardha	0.00	0.00	0.00	0.00	0.00	0.00	वर्धा
25	Bhandara	0.00	0.00	0.00	0.00	0.00	0.00	भंडारा
26	Gondia	3.00	0.00	3.00	1.00	0.00	1.00	गोंदिया
27	Chandrapur	1.00	0.00	1.00	0.00	0.00	0.00	चंद्रपूर
28	Gadchiroli	0.00	0.00	0.00	0.00	0.00	0.00	गडचिरोली
<b>Vidarbha Development Board</b>		<b>6.50</b>	<b>0.00</b>	<b>6.50</b>	<b>14.50</b>	<b>0.75</b>	<b>15.25</b>	<b>विदर्भ वैधानिक विकास मंडळ</b>
29	Aurangabad	0.00	0.00	0.00	0.00	0.00	0.00	औरंगाबाद
30	Jalana	0.00	0.00	0.00	0.00	0.00	0.00	जालना
31	Beed	0.00	0.00	0.00	0.00	0.00	0.00	बीड
32	Parbhani	0.00	0.00	0.00	0.00	0.00	0.00	परभणी
33	Hingoli	0.00	0.00	0.00	0.00	0.00	0.00	हिंगोली
34	Nanded	0.00	0.00	0.00	0.00	0.00	0.00	नांदेड
35	Osmanabad	0.00	0.00	0.00	0.00	0.00	0.00	उस्मानाबाद
36	Latur	0.00	0.00	0.00	0.00	0.00	0.00	लातूर
<b>Marathwada Development Board</b>		<b>0.00</b>	<b>0.00</b>	<b>0.00</b>	<b>0.00</b>	<b>0.00</b>	<b>0.00</b>	<b>मराठवाडा वैधानिक विकास मंडळ</b>
<b>State Total</b>		<b>19.50</b>	<b>0.00</b>	<b>19.50</b>	<b>67.60</b>	<b>2.63</b>	<b>70.23</b>	<b>एकूण राज्य</b>

**Secheme/Districtwise Breakup Of Outlay of Tribal Sub Plan 2016-17**

सन २०१६-१७ च्या वार्षिक आदिवासी उपयोजनेची योजनानिहाय/जिल्हानिहाय विगत

**1. Head Of development: Agriculture and Allied Services विकास शीर्ष : कृषी व संलग्न सेवा**

**Sub Head Of Development: Fisheries उपविकास शीर्ष : मत्स्यव्यवसाय**

Rs.in lakhs

रु.लाखांत

Sr.No. अ.क्र.	Name Of District /  Name Of Development  Board	3.Development of Fisheries Co-operatives			4.Establishment of Fish Farmers' Development Agency			जिल्ह्याचे/वैधानिक विकास मंडळाचे नांव
		३. मत्स्यव्यवसाय सहकारी संस्थांचा विकास (संगणक सांकेतांक क्रमांक टिएसपी २४०५०५१४ व ४४०५०२२१ आणि ओटिएसपी २४०५०७१८ व ४४०५०२४८)			४. मत्स्यव्यवसाय विकास यंत्रणाची स्थापना करणे (संगणक सांकेतांक क्रमांक टिएसपी २४०५०५३१)			
		TSP/ टिएसपी	OTSP/ ओटिएसपी	Total/ एकूण	TSP/ टिएसपी	OTSP/ ओटिएसपी	Total/ एकूण	
1	Mumbai City	0.00	0.00	0.00	0.00	0.00	0.00	मुंबई शहर
2	Mumbai Suburban	0.00	0.00	0.00	0.00	0.00	0.00	मुंबई उपनगर
3	Thane	0.22	0.22	0.44	1.00	0.00	1.00	ठाणे
4	Palghar	0.44	0.12	0.56	2.00	0.00	2.00	पालघर
5	Raigad	0.00	0.00	0.00	0.00	0.00	0.00	रायगड
6	Ratnagiri	0.00	0.00	0.00	0.00	0.00	0.00	रत्नागिरी
7	Sindhudurg	0.00	0.00	0.00	0.00	0.00	0.00	सिंधुदुर्ग
8	Nashik	0.00	0.00	0.00	0.00	0.00	0.00	नाशिक
9	Dhule	0.00	0.00	0.00	0.00	0.00	0.00	धुळे
10	Nandurbar	0.00	0.01	0.01	0.00	0.00	0.00	नंदूरबार
11	Jalgaon	0.00	0.00	0.00	0.00	0.00	0.00	जळगाव
12	Ahmednagar	0.00	0.00	0.00	0.00	0.00	0.00	अहमदनगर
13	Pune	0.00	0.00	0.00	0.00	0.00	0.00	पुणे
14	Satara	0.00	0.00	0.00	0.00	0.00	0.00	सातारा
15	Sangali	0.00	0.00	0.00	0.00	0.00	0.00	सांगली
16	Solapur	0.00	0.00	0.00	0.00	0.00	0.00	सोलापूर
17	Kolhapur	0.00	0.00	0.00	0.00	0.00	0.00	कोल्हापूर
<b>Rest Of Maharashtra Dev. Board</b>		<b>0.66</b>	<b>0.35</b>	<b>1.01</b>	<b>3.00</b>	<b>0.00</b>	<b>3.00</b>	<b>उर्वरित महाराष्ट्र वैधानिक विकास मंडळ</b>
18	Buldhana	0.00	0.00	0.00	0.00	0.00	0.00	बुलढाणा
19	Akola	0.00	0.00	0.00	0.00	0.00	0.00	अकोला
20	Washim	0.00	0.00	0.00	0.00	0.00	0.00	वाशिम
21	Amravati	0.00	0.00	0.00	0.00	0.00	0.00	अमरावती
22	Yavatmal	0.00	0.00	0.00	0.00	0.00	0.00	यवतमाळ
23	Nagpur	0.00	0.00	0.00	0.00	0.00	0.00	नागपूर
24	Wardha	0.00	0.00	0.00	0.00	0.00	0.00	वर्धा
25	Bhandara	0.00	0.00	0.00	0.00	0.00	0.00	भंडारा
26	Gondia	0.00	0.00	0.00	0.00	0.00	0.00	गोंदिया
27	Chandrapur	0.00	0.00	0.00	0.00	0.00	0.00	चंद्रपूर
28	Gadchiroli	0.00	0.00	0.00	0.00	0.00	0.00	गडचिरोली
<b>Vidarbha Development Board</b>		<b>0.00</b>	<b>0.00</b>	<b>0.00</b>	<b>0.00</b>	<b>0.00</b>	<b>0.00</b>	<b>विदर्भ वैधानिक विकास मंडळ</b>
29	Aurangabad	0.00	0.00	0.00	0.00	0.00	0.00	औरंगाबाद
30	Jalana	0.00	0.00	0.00	0.00	0.00	0.00	जालना
31	Beed	0.00	0.00	0.00	0.00	0.00	0.00	बीड
32	Parbhani	0.00	0.00	0.00	0.00	0.00	0.00	परभणी
33	Hingoli	0.00	0.00	0.00	0.00	0.00	0.00	हिंगोली
34	Nanded	0.00	0.00	0.00	0.00	0.00	0.00	नांदेड
35	Osmanabad	0.00	0.00	0.00	0.00	0.00	0.00	उस्मानाबाद
36	Latur	0.00	0.00	0.00	0.00	0.00	0.00	लातूर
<b>Marathwada Development Board</b>		<b>0.00</b>	<b>0.00</b>	<b>0.00</b>	<b>0.00</b>	<b>0.00</b>	<b>0.00</b>	<b>मराठवाडा वैधानिक विकास मंडळ</b>
<b>State Total</b>		<b>0.66</b>	<b>0.35</b>	<b>1.01</b>	<b>3.00</b>	<b>0.00</b>	<b>3.00</b>	<b>एकूण राज्य</b>

**Secheme/Districtwise Breakup Of Outlay of Tribal Sub Plan 2016-17**

सन २०१६-१७ च्या वार्षिक आदिवासी उपयोजनेची योजनानिहाय/जिल्हानिहाय विगत

**1. Head Of development: Agriculture and Allied Services विकास शीर्ष : कृषी व संलग्न सेवा**

**Sub Head Of Development: Fisheries उपविकास शीर्ष : मत्स्यव्यवसाय**

Rs.in lakhs

रु.लाखांत

Sr.No. अ.क्र.	Name Of District / Name Of Development Board	5. Brackish Water fish farmers development agencies. ५. निमखान्या पाण्यातील मत्स्यव्यवसाया विकास यंत्रणेचा विकास (संगणक सांकेतांक क्रमांक टिएसपी २४०५०६८३)			6.Assistance for Purchase of Fisheries requisites ६. मत्स्यव्यवसायउपयोगी आवश्यक सामुग्रीच्या खरेदीसाठी अर्थसहाय्य (संगणक सांकेतांक क्रमांक टिएसपी २४०५१२५१ आणि ऑटिएसपी २४०५०७२७)			जिल्ह्याचे/वैधानिक विकास मंडळाचे नांव
		TSP/ टिएसपी	OTSP/ ऑटिएसपी	Total/ एकूण	TSP/ टिएसपी	OTSP/ ऑटिएसपी	Total/ एकूण	
		1	Mumbai City	0.00	0.00	0.00	0.00	
2	Mumbai Suburban	0.00	0.00	0.00	0.00	0.00	0.00	मुंबई उपनगर
3	Thane	0.50	0.00	0.50	2.00	2.00	4.00	ठाणे
4	Palghar	0.00	0.00	0.00	3.00	1.50	4.50	पालघर
5	Raigad	0.00	0.00	0.00	0.30	0.70	1.00	रायगड
6	Ratnagiri	0.00	0.00	0.00	0.00	0.00	0.00	रत्नागिरी
7	Sindhudurg	0.00	0.00	0.00	0.00	0.00	0.00	सिंधुदूर्ग
8	Nashik	0.00	0.00	0.00	2.00	1.00	3.00	नाशिक
9	Dhule	0.00	0.00	0.00	1.40	1.05	2.45	धुळे
10	Nandurbar	0.00	0.00	0.00	1.50	0.01	1.51	नंदूरबार
11	Jalgaon	0.00	0.00	0.00	0.00	0.20	0.20	जळगाव
12	Ahmednagar	0.00	0.00	0.00	0.00	0.30	0.30	अहमदनगर
13	Pune	0.00	0.00	0.00	1.00	0.50	1.50	पुणे
14	Satara	0.00	0.00	0.00	0.00	0.00	0.00	सातारा
15	Sangali	0.00	0.00	0.00	0.00	0.00	0.00	संगली
16	Solapur	0.00	0.00	0.00	0.00	0.00	0.00	सोलापूर
17	Kolhapur	0.00	0.00	0.00	0.00	0.00	0.00	कोल्हापूर
<b>Rest Of Maharashtra Dev. Board</b>		<b>0.50</b>	<b>0.00</b>	<b>0.50</b>	<b>11.20</b>	<b>7.26</b>	<b>18.46</b>	<b>उर्वरित महाराष्ट्र वैधानिक विकास मंडळ</b>
18	Buldhana	0.00	0.00	0.00	0.00	0.00	0.00	बुलढाणा
19	Akola	0.00	0.00	0.00	0.00	0.10	0.10	अकोला
20	Washim	0.00	0.00	0.00	0.00	0.25	0.25	वाशिम
21	Amravati	0.00	0.00	0.00	1.00	0.00	1.00	अमरावती
22	Yavatmal	0.00	0.00	0.00	1.50	0.50	2.00	यवतमाळ
23	Nagpur	0.00	0.00	0.00	1.50	0.00	1.50	नागपूर
24	Wardha	0.00	0.00	0.00	0.00	0.00	0.00	वर्धा
25	Bhandara	0.00	0.00	0.00	0.00	0.05	0.05	भंडारा
26	Gondia	0.00	0.00	0.00	1.70	0.50	2.20	गोंदिया
27	Chandrapur	0.00	0.00	0.00	0.20	0.00	0.20	चंद्रपूर
28	Gadchiroli	0.00	0.00	0.00	0.50	0.00	0.50	गडचिरोली
<b>Vidarbha Development Board</b>		<b>0.00</b>	<b>0.00</b>	<b>0.00</b>	<b>6.40</b>	<b>1.40</b>	<b>7.80</b>	<b>विदर्भ वैधानिक विकास मंडळ</b>
29	Aurangabad	0.00	0.00	0.00	0.00	0.00	0.00	औरंगाबाद
30	Jalana	0.00	0.00	0.00	0.00	0.00	0.00	जालना
31	Beed	0.00	0.00	0.00	0.00	0.00	0.00	बीड
32	Parbhani	0.00	0.00	0.00	0.00	0.00	0.00	परभणी
33	Hingoli	0.00	0.00	0.00	0.00	0.00	0.00	हिंगोली
34	Nanded	0.00	0.00	0.00	0.10	0.00	0.10	नांदेड
35	Osmanabad	0.00	0.00	0.00	0.00	0.00	0.00	उस्मानाबाद
36	Latur	0.00	0.00	0.00	0.00	0.00	0.00	लातूर
<b>Marathwada Development Board</b>		<b>0.00</b>	<b>0.00</b>	<b>0.00</b>	<b>0.10</b>	<b>0.00</b>	<b>0.10</b>	<b>मराठवाडा वैधानिक विकास मंडळ</b>
<b>State Total</b>		<b>0.50</b>	<b>0.00</b>	<b>0.50</b>	<b>17.70</b>	<b>8.66</b>	<b>26.36</b>	<b>एकूण राज्य</b>

**Secheme wise/Districtwise Breakup Of Outlay of Tribal Sub Plan 2016-17**

सन २०१६-१७ च्या वार्षिक आदिवासी उपयोजनेची योजना निहाय/जिल्हानिहाय विगत

**1. Head Of development: Agriculture and Allied Services विकास शीर्ष : कृषी व संलग्न सेवा**

**Sub Head Of Development: Fisheries उपविकास शीर्ष : मत्स्यव्यवसाय**

Rs.in lakhs

रु.लाखांत

Sr.No. अ.क्र.	Name Of District / Name Of Development Board	Total-Fisheries						जिल्हयाचे/वैधानिक विकास मंडळाचे नांव
		एकूण- मत्स्यव्यवसाय						
		TSP/ टिएसपी	OTSP/ ओटिएसपी	Total/ एकूण	TSP/ टिएसपी	OTSP/ ओटिएसपी	Total/ एकूण	
1	Mumbai City	0.00	0.00	0.00			0.00	मुंबई शहर
2	Mumbai Suburban	0.00	0.00	0.00			0.00	मुंबई उपनगर
3	Thane	4.72	2.22	6.94			0.00	ठाणे
4	Palghar	18.94	2.12	21.06			0.00	पालघर
5	Raigad	0.30	0.70	1.00			0.00	रायगड
6	Ratnagiri	0.00	0.00	0.00			0.00	रत्नागिरी
7	Sindhudurg	0.00	0.00	0.00			0.00	सिंधुदुर्ग
8	Nashik	4.10	1.00	5.10			0.00	नाशिक
9	Dhule	14.00	2.00	16.00			0.00	धुळे
10	Nandurbar	36.50	0.02	36.52			0.00	नंदूरबार
11	Jalgaon	1.90	0.20	2.10			0.00	जळगाव
12	Ahmednagar	0.00	0.73	0.73			0.00	अहमदनगर
13	Pune	1.00	0.50	1.50			0.00	पुणे
14	Satara	0.00	0.00	0.00			0.00	सातारा
15	Sangali	0.00	0.00	0.00			0.00	सांगली
16	Solapur	0.00	0.00	0.00			0.00	सोलापूर
17	Kolhapur	0.00	0.00	0.00			0.00	कोल्हापूर
<b>Rest Of Maharashtra Dev. Board</b>		<b>81.46</b>	<b>9.49</b>	<b>90.95</b>	<b>0.00</b>	<b>0.00</b>	<b>0.00</b>	<b>उर्वरित महाराष्ट्र वैधानिक विकास मंडळ</b>
18	Buldhana	0.00	0.00	0.00			0.00	बुलढाणा
19	Akola	0.00	0.10	0.10			0.00	अकोला
20	Washim	0.00	1.00	1.00			0.00	वाशिम
21	Amravati	15.50	0.00	15.50			0.00	अमरावती
22	Yavatmal	3.00	0.50	3.50			0.00	यवतमाळ
23	Nagpur	1.50	0.00	1.50			0.00	नागपूर
24	Wardha	0.00	0.00	0.00			0.00	वर्धा
25	Bhandara	0.00	0.05	0.05			0.00	भंडारा
26	Gondia	5.70	0.50	6.20			0.00	गोंदिया
27	Chandrapur	1.20	0.00	1.20			0.00	चंद्रपूर
28	Gadchiroli	0.50	0.00	0.50			0.00	गडचिरोली
<b>Vidarbha Development Board</b>		<b>27.40</b>	<b>2.15</b>	<b>29.55</b>	<b>0.00</b>	<b>0.00</b>	<b>0.00</b>	<b>विदर्भ वैधानिक विकास मंडळ</b>
29	Aurangabad	0.00	0.00	0.00			0.00	औरंगाबाद
30	Jalana	0.00	0.00	0.00			0.00	जालना
31	Beed	0.00	0.00	0.00			0.00	बीड
32	Parbhani	0.00	0.00	0.00			0.00	परभणी
33	Hingoli	0.00	0.00	0.00			0.00	हिंगोली
34	Nanded	0.10	0.00	0.10			0.00	नांदेड
35	Osmanabad	0.00	0.00	0.00			0.00	उस्मानाबाद
36	Latur	0.00	0.00	0.00			0.00	लातूर
<b>Marathwada Development Board</b>		<b>0.10</b>	<b>0.00</b>	<b>0.10</b>	<b>0.00</b>	<b>0.00</b>	<b>0.00</b>	<b>मराठवाडा वैधानिक विकास मंडळ</b>
<b>State Total</b>		<b>108.96</b>	<b>11.64</b>	<b>120.60</b>				<b>एकूण राज्य</b>



**Secheme/Districtwise Breakup Of Outlay of Tribal Sub Plan 2016-17**

सन २०१६-१७ च्या वार्षिक आदिवासी उपयोजनेची योजनानिहाय/जिल्हानिहाय विगत

**1. Head Of development: Agriculture and Allied Services विकास शीर्ष : कृषी व संलग्न सेवा**

**Sub Head Of Development: Fisheries उपविकास शीर्ष : मत्स्यव्यवसाय**

Rs.in lakhs

रु.लाखांत

Sr.No. अ.क्र.	Name Of District /  Name Of Development  Board	1. Establishment of fish seed production farms			2.Fish farming in impounded water			जिल्हयाचे/वैधानिक विकास मंडळाचे नांव
		१. मत्स्यबीज उत्पादन क्षेत्राची स्थापना (संगणक सांकेतांक क्रमांक टिएसपी २४०५०५२२ व ४४०५०१९५)			2. अवरुद्ध पाण्यातील मत्स्यसंवर्धन (संगणक सांकेतांक क्रमांक टिएसपी 24050502 आणि ओटिएसपी 24050674)			
		TSP/ टिएसपी	OTSP/ ओटिएसपी	Total/ एकूण	TSP/ टिएसपी	OTSP/ ओटिएसपी	Total/ एकूण	
1	Mumbai City	0.00	0.00	0.00	0.00	0.00	0.00	मुंबई शहर
2	Mumbai Suburban	0.00	0.00	0.00	0.00	0.00	0.00	मुंबई उपनगर
3	Thane	0.00	0.00	0.00	1.00	0.00	1.00	ठाणे
4	Palghar	12.00	0.00	12.00	1.50	0.50	2.00	पालघर
5	Raigad	0.00	0.00	0.00	0.00	0.00	0.00	रायगड
6	Ratnagiri	0.00	0.00	0.00	0.00	0.00	0.00	रत्नागिरी
7	Sindhudurg	0.00	0.00	0.00	0.00	0.00	0.00	सिंधुदुर्ग
8	Nashik	1.00	0.00	1.00	1.10	0.00	1.10	नाशिक
9	Dhule	0.00	0.00	0.00	12.60	0.95	13.55	धुळे
10	Nandurbar	0.00	0.00	0.00	35.00	0.00	35.00	नंदूरबार
11	Jalgaon	0.00	0.00	0.00	1.90	0.00	1.90	जळगाव
12	Ahmednagar	0.00	0.00	0.00	0.00	0.43	0.43	अहमदनगर
13	Pune	0.00	0.00	0.00	0.00	0.00	0.00	पुणे
14	Satara	0.00	0.00	0.00	0.00	0.00	0.00	सातारा
15	Sangali	0.00	0.00	0.00	0.00	0.00	0.00	सांगली
16	Solapur	0.00	0.00	0.00	0.00	0.00	0.00	सोलापूर
17	Kolhapur	0.00	0.00	0.00	0.00	0.00	0.00	कोल्हापूर
<b>Rest Of Maharashtra Dev. Board</b>		<b>13.00</b>	<b>0.00</b>	<b>13.00</b>	<b>53.10</b>	<b>1.88</b>	<b>54.98</b>	<b>उर्वरित महाराष्ट्र वैधानिक विकास मंडळ</b>
18	Buldhana	0.00	0.00	0.00	0.00	0.00	0.00	बुलढाणा
19	Akola	0.00	0.00	0.00	0.00	0.00	0.00	अकोला
20	Washim	0.00	0.00	0.00	0.00	0.75	0.75	वाशिम
21	Amravati	2.50	0.00	2.50	12.00	0.00	12.00	अमरावती
22	Yavatmal	0.00	0.00	0.00	1.50	0.00	1.50	यवतमाळ
23	Nagpur	0.00	0.00	0.00	0.00	0.00	0.00	नागपूर
24	Wardha	0.00	0.00	0.00	0.00	0.00	0.00	वर्धा
25	Bhandara	0.00	0.00	0.00	0.00	0.00	0.00	भंडारा
26	Gondia	3.00	0.00	3.00	1.00	0.00	1.00	गोंदिया
27	Chandrapur	1.00	0.00	1.00	0.00	0.00	0.00	चंद्रपूर
28	Gadchiroli	0.00	0.00	0.00	0.00	0.00	0.00	गडचिरोली
<b>Vidarbha Development Board</b>		<b>6.50</b>	<b>0.00</b>	<b>6.50</b>	<b>14.50</b>	<b>0.75</b>	<b>15.25</b>	<b>विदर्भ वैधानिक विकास मंडळ</b>
29	Aurangabad	0.00	0.00	0.00	0.00	0.00	0.00	औरंगाबाद
30	Jalana	0.00	0.00	0.00	0.00	0.00	0.00	जालना
31	Beed	0.00	0.00	0.00	0.00	0.00	0.00	बीड
32	Parbhani	0.00	0.00	0.00	0.00	0.00	0.00	परभणी
33	Hingoli	0.00	0.00	0.00	0.00	0.00	0.00	हिंगोली
34	Nanded	0.00	0.00	0.00	0.00	0.00	0.00	नांदेड
35	Osmanabad	0.00	0.00	0.00	0.00	0.00	0.00	उस्मानाबाद
36	Latur	0.00	0.00	0.00	0.00	0.00	0.00	लातूर
<b>Marathwada Development Board</b>		<b>0.00</b>	<b>0.00</b>	<b>0.00</b>	<b>0.00</b>	<b>0.00</b>	<b>0.00</b>	<b>मराठवाडा वैधानिक विकास मंडळ</b>
<b>State Total</b>		<b>19.50</b>	<b>0.00</b>	<b>19.50</b>	<b>67.60</b>	<b>2.63</b>	<b>70.23</b>	<b>एकूण राज्य</b>

**Secheme/Districtwise Breakup Of Outlay of Tribal Sub Plan 2016-17**

सन २०१६-१७ च्या वार्षिक आदिवासी उपयोजनेची योजनानिहाय/जिल्हानिहाय विगत

**1. Head Of development: Agriculture and Allied Services विकास शीर्ष : कृषी व संलग्न सेवा**

**Sub Head Of Development: Fisheries उपविकास शीर्ष : मत्स्यव्यवसाय**

Rs.in lakhs

रु.लाखांत

Sr.No. अ.क्र.	Name Of District / Name Of Development Board	3.Development of Fisheries Co-operatives			4.Establishment of Fish Farmers' Development Agency			जिल्ह्याचे/वैधानिक विकास मंडळाचे नांव
		३. मत्स्यव्यवसाय सहकारी संस्थांचा विकास (संगणक सांकेतांक क्रमांक टिएसपी २४०५०५१४ व ४४०५०२२१ आणि ओटिएसपी २४०५०७१८ व ४४०५०२४८)			४. मत्स्यव्यवसाय विकास यंत्रणाची स्थापना करणे (संगणक सांकेतांक क्रमांक टिएसपी २४०५०५३१)			
		TSP/ टिएसपी	OTSP/ ओटिएसपी	Total/ एकूण	TSP/ टिएसपी	OTSP/ ओटिएसपी	Total/ एकूण	
1	Mumbai City	0.00	0.00	0.00	0.00	0.00	0.00	मुंबई शहर
2	Mumbai Suburban	0.00	0.00	0.00	0.00	0.00	0.00	मुंबई उपनगर
3	Thane	0.22	0.22	0.44	1.00	0.00	1.00	ठाणे
4	Palghar	0.44	0.12	0.56	2.00	0.00	2.00	पालघर
5	Raigad	0.00	0.00	0.00	0.00	0.00	0.00	रायगड
6	Ratnagiri	0.00	0.00	0.00	0.00	0.00	0.00	रत्नागिरी
7	Sindhudurg	0.00	0.00	0.00	0.00	0.00	0.00	सिंधुदुर्ग
8	Nashik	0.00	0.00	0.00	0.00	0.00	0.00	नाशिक
9	Dhule	0.00	0.00	0.00	0.00	0.00	0.00	धुळे
10	Nandurbar	0.00	0.01	0.01	0.00	0.00	0.00	नंदूरबार
11	Jalgaon	0.00	0.00	0.00	0.00	0.00	0.00	जळगाव
12	Ahmednagar	0.00	0.00	0.00	0.00	0.00	0.00	अहमदनगर
13	Pune	0.00	0.00	0.00	0.00	0.00	0.00	पुणे
14	Satara	0.00	0.00	0.00	0.00	0.00	0.00	सातारा
15	Sangali	0.00	0.00	0.00	0.00	0.00	0.00	सांगली
16	Solapur	0.00	0.00	0.00	0.00	0.00	0.00	सोलापूर
17	Kolhapur	0.00	0.00	0.00	0.00	0.00	0.00	कोल्हापूर
<b>Rest Of Maharashtra Dev. Board</b>		<b>0.66</b>	<b>0.35</b>	<b>1.01</b>	<b>3.00</b>	<b>0.00</b>	<b>3.00</b>	<b>उर्वरित महाराष्ट्र वैधानिक विकास मंडळ</b>
18	Buldhana	0.00	0.00	0.00	0.00	0.00	0.00	बुलढाणा
19	Akola	0.00	0.00	0.00	0.00	0.00	0.00	अकोला
20	Washim	0.00	0.00	0.00	0.00	0.00	0.00	वाशिम
21	Amravati	0.00	0.00	0.00	0.00	0.00	0.00	अमरावती
22	Yavatmal	0.00	0.00	0.00	0.00	0.00	0.00	यवतमाळ
23	Nagpur	0.00	0.00	0.00	0.00	0.00	0.00	नागपूर
24	Wardha	0.00	0.00	0.00	0.00	0.00	0.00	वर्धा
25	Bhandara	0.00	0.00	0.00	0.00	0.00	0.00	भंडारा
26	Gondia	0.00	0.00	0.00	0.00	0.00	0.00	गोंदिया
27	Chandrapur	0.00	0.00	0.00	0.00	0.00	0.00	चंद्रपूर
28	Gadchiroli	0.00	0.00	0.00	0.00	0.00	0.00	गडचिरोली
<b>Vidarbha Development Board</b>		<b>0.00</b>	<b>0.00</b>	<b>0.00</b>	<b>0.00</b>	<b>0.00</b>	<b>0.00</b>	<b>विदर्भ वैधानिक विकास मंडळ</b>
29	Aurangabad	0.00	0.00	0.00	0.00	0.00	0.00	औरंगाबाद
30	Jalana	0.00	0.00	0.00	0.00	0.00	0.00	जालना
31	Beed	0.00	0.00	0.00	0.00	0.00	0.00	बीड
32	Parbhani	0.00	0.00	0.00	0.00	0.00	0.00	परभणी
33	Hingoli	0.00	0.00	0.00	0.00	0.00	0.00	हिंगोली
34	Nanded	0.00	0.00	0.00	0.00	0.00	0.00	नांदेड
35	Osmanabad	0.00	0.00	0.00	0.00	0.00	0.00	उस्मानाबाद
36	Latur	0.00	0.00	0.00	0.00	0.00	0.00	लातूर
<b>Marathwada Development Board</b>		<b>0.00</b>	<b>0.00</b>	<b>0.00</b>	<b>0.00</b>	<b>0.00</b>	<b>0.00</b>	<b>मराठवाडा वैधानिक विकास मंडळ</b>
<b>State Total</b>		<b>0.66</b>	<b>0.35</b>	<b>1.01</b>	<b>3.00</b>	<b>0.00</b>	<b>3.00</b>	<b>एकूण राज्य</b>

**Secheme/Districtwise Breakup Of Outlay of Tribal Sub Plan 2016-17**

सन २०१६-१७ च्या वार्षिक आदिवासी उपयोजनेची योजनानिहाय/जिल्हानिहाय विगत

**1. Head Of development: Agriculture and Allied Services विकास शीर्ष : कृषी व संलग्न सेवा**

**Sub Head Of Development: Fisheries उपविकास शीर्ष : मत्स्यव्यवसाय**

Rs.in lakhs

रु.लाखांत

Sr.No. अ.क्र.	Name Of District / Name Of Development Board	5. Brackish Water fish farmers development agencies. ५. निमखान्या पाण्यातील मत्स्यव्यवसाया विकास यंत्रणेचा विकास (संगणक सांकेतांक क्रमांक टिएसपी २४०५०६८३)			6.Assistance for Purchase of Fisheries requisites ६. मत्स्यव्यवसायउपयोगी आवश्यक सामुग्रीच्या खरेदीसाठी अर्थसहाय्य (संगणक सांकेतांक क्रमांक टिएसपी २४०५१२५१ आणि ओटिएसपी २४०५०७२७)			जिल्ह्याचे/वैधानिक विकास मंडळाचे नांव
		TSP/ टिएसपी	OTSP/ ओटिएसपी	Total/ एकूण	TSP/ टिएसपी	OTSP/ ओटिएसपी	Total/ एकूण	
		1	Mumbai City	0.00	0.00	0.00	0.00	
2	Mumbai Suburban	0.00	0.00	0.00	0.00	0.00	0.00	मुंबई उपनगर
3	Thane	0.50	0.00	0.50	2.00	2.00	4.00	ठाणे
4	Palghar	0.00	0.00	0.00	3.00	1.50	4.50	पालघर
5	Raigad	0.00	0.00	0.00	0.30	0.70	1.00	रायगड
6	Ratnagiri	0.00	0.00	0.00	0.00	0.00	0.00	रत्नागिरी
7	Sindhudurg	0.00	0.00	0.00	0.00	0.00	0.00	सिंधुदूर्ग
8	Nashik	0.00	0.00	0.00	2.00	1.00	3.00	नाशिक
9	Dhule	0.00	0.00	0.00	1.40	1.05	2.45	धुळे
10	Nandurbar	0.00	0.00	0.00	1.50	0.01	1.51	नंदुरबार
11	Jalgaon	0.00	0.00	0.00	0.00	0.20	0.20	जळगाव
12	Ahmednagar	0.00	0.00	0.00	0.00	0.30	0.30	अहमदनगर
13	Pune	0.00	0.00	0.00	1.00	0.50	1.50	पुणे
14	Satara	0.00	0.00	0.00	0.00	0.00	0.00	सातारा
15	Sangali	0.00	0.00	0.00	0.00	0.00	0.00	संगली
16	Solapur	0.00	0.00	0.00	0.00	0.00	0.00	सोलापूर
17	Kolhapur	0.00	0.00	0.00	0.00	0.00	0.00	कोल्हापूर
<b>Rest Of Maharashtra Dev. Board</b>		<b>0.50</b>	<b>0.00</b>	<b>0.50</b>	<b>11.20</b>	<b>7.26</b>	<b>18.46</b>	<b>उर्वरित महाराष्ट्र वैधानिक विकास मंडळ</b>
18	Buldhana	0.00	0.00	0.00	0.00	0.00	0.00	बुलढाणा
19	Akola	0.00	0.00	0.00	0.00	0.10	0.10	अकोला
20	Washim	0.00	0.00	0.00	0.00	0.25	0.25	वाशिम
21	Amravati	0.00	0.00	0.00	1.00	0.00	1.00	अमरावती
22	Yavatmal	0.00	0.00	0.00	1.50	0.50	2.00	यवतमाळ
23	Nagpur	0.00	0.00	0.00	1.50	0.00	1.50	नागपूर
24	Wardha	0.00	0.00	0.00	0.00	0.00	0.00	वर्धा
25	Bhandara	0.00	0.00	0.00	0.00	0.05	0.05	भंडारा
26	Gondia	0.00	0.00	0.00	1.70	0.50	2.20	गोंदिया
27	Chandrapur	0.00	0.00	0.00	0.20	0.00	0.20	चंद्रपूर
28	Gadchiroli	0.00	0.00	0.00	0.50	0.00	0.50	गडचिरोली
<b>Vidarbha Development Board</b>		<b>0.00</b>	<b>0.00</b>	<b>0.00</b>	<b>6.40</b>	<b>1.40</b>	<b>7.80</b>	<b>विदर्भ वैधानिक विकास मंडळ</b>
29	Aurangabad	0.00	0.00	0.00	0.00	0.00	0.00	औरंगाबाद
30	Jalana	0.00	0.00	0.00	0.00	0.00	0.00	जालना
31	Beed	0.00	0.00	0.00	0.00	0.00	0.00	बीड
32	Parbhani	0.00	0.00	0.00	0.00	0.00	0.00	परभणी
33	Hingoli	0.00	0.00	0.00	0.00	0.00	0.00	हिंगोली
34	Nanded	0.00	0.00	0.00	0.10	0.00	0.10	नांदेड
35	Osmanabad	0.00	0.00	0.00	0.00	0.00	0.00	उस्मानाबाद
36	Latur	0.00	0.00	0.00	0.00	0.00	0.00	लातूर
<b>Marathwada Development Board</b>		<b>0.00</b>	<b>0.00</b>	<b>0.00</b>	<b>0.10</b>	<b>0.00</b>	<b>0.10</b>	<b>मराठवाडा वैधानिक विकास मंडळ</b>
<b>State Total</b>		<b>0.50</b>	<b>0.00</b>	<b>0.50</b>	<b>17.70</b>	<b>8.66</b>	<b>26.36</b>	<b>एकूण राज्य</b>

**Secheme wise/Districtwise Breakup Of Outlay of Tribal Sub Plan 2016-17**

सन २०१६-१७ च्या वार्षिक आदिवासी उपयोजनेची योजना निहाय/जिल्हानिहाय विगत

**1. Head Of development: Agriculture and Allied Services विकास शीर्ष : कृषी व संलग्न सेवा**

**Sub Head Of Development: Fisheries उपविकास शीर्ष : मत्स्यव्यवसाय**

Rs.in lakhs

रु.लाखांत

Sr.No. अ.क्र.	Name Of District / Name Of Development Board	Total-Fisheries						जिल्हयाचे/वैधानिक विकास मंडळाचे नांव
		एकूण- मत्स्यव्यवसाय						
		TSP/ टिएसपी	OTSP/ ओटिएसपी	Total/ एकूण	TSP/ टिएसपी	OTSP/ ओटिएसपी	Total/ एकूण	
1	Mumbai City	0.00	0.00	0.00			0.00	मुंबई शहर
2	Mumbai Suburban	0.00	0.00	0.00			0.00	मुंबई उपनगर
3	Thane	4.72	2.22	6.94			0.00	ठाणे
4	Palghar	18.94	2.12	21.06			0.00	पालघर
5	Raigad	0.30	0.70	1.00			0.00	रायगड
6	Ratnagiri	0.00	0.00	0.00			0.00	रत्नागिरी
7	Sindhudurg	0.00	0.00	0.00			0.00	सिंधुदुर्ग
8	Nashik	4.10	1.00	5.10			0.00	नाशिक
9	Dhule	14.00	2.00	16.00			0.00	धुळे
10	Nandurbar	36.50	0.02	36.52			0.00	नंदूरबार
11	Jalgaon	1.90	0.20	2.10			0.00	जळगाव
12	Ahmednagar	0.00	0.73	0.73			0.00	अहमदनगर
13	Pune	1.00	0.50	1.50			0.00	पुणे
14	Satara	0.00	0.00	0.00			0.00	सातारा
15	Sangali	0.00	0.00	0.00			0.00	सांगली
16	Solapur	0.00	0.00	0.00			0.00	सोलापूर
17	Kolhapur	0.00	0.00	0.00			0.00	कोल्हापूर
<b>Rest Of Maharashtra Dev. Board</b>		<b>81.46</b>	<b>9.49</b>	<b>90.95</b>	<b>0.00</b>	<b>0.00</b>	<b>0.00</b>	<b>उर्वरित महाराष्ट्र वैधानिक विकास मंडळ</b>
18	Buldhana	0.00	0.00	0.00			0.00	बुलढाणा
19	Akola	0.00	0.10	0.10			0.00	अकोला
20	Washim	0.00	1.00	1.00			0.00	वाशिम
21	Amravati	15.50	0.00	15.50			0.00	अमरावती
22	Yavatmal	3.00	0.50	3.50			0.00	यवतमाळ
23	Nagpur	1.50	0.00	1.50			0.00	नागपूर
24	Wardha	0.00	0.00	0.00			0.00	वर्धा
25	Bhandara	0.00	0.05	0.05			0.00	भंडारा
26	Gondia	5.70	0.50	6.20			0.00	गोंदिया
27	Chandrapur	1.20	0.00	1.20			0.00	चंद्रपूर
28	Gadchiroli	0.50	0.00	0.50			0.00	गडचिरोली
<b>Vidarbha Development Board</b>		<b>27.40</b>	<b>2.15</b>	<b>29.55</b>	<b>0.00</b>	<b>0.00</b>	<b>0.00</b>	<b>विदर्भ वैधानिक विकास मंडळ</b>
29	Aurangabad	0.00	0.00	0.00			0.00	औरंगाबाद
30	Jalana	0.00	0.00	0.00			0.00	जालना
31	Beed	0.00	0.00	0.00			0.00	बीड
32	Parbhani	0.00	0.00	0.00			0.00	परभणी
33	Hingoli	0.00	0.00	0.00			0.00	हिंगोली
34	Nanded	0.10	0.00	0.10			0.00	नांदेड
35	Osmanabad	0.00	0.00	0.00			0.00	उस्मानाबाद
36	Latur	0.00	0.00	0.00			0.00	लातूर
<b>Marathwada Development Board</b>		<b>0.10</b>	<b>0.00</b>	<b>0.10</b>	<b>0.00</b>	<b>0.00</b>	<b>0.00</b>	<b>मराठवाडा वैधानिक विकास मंडळ</b>
<b>State Total</b>		<b>108.96</b>	<b>11.64</b>	<b>120.60</b>				<b>एकूण राज्य</b>

**Secheme/Districtwise Breakup Of Outlay of Tribal Sub Plan 2016-17**

सन २०१६-१७ च्या वार्षिक आदिवासी उपयोजनेची योजनानिहाय/जिल्हानिहाय विगत

**1. Head Of development: Agriculture and Allied Services विकास शीर्ष : कृषी व संलग्न सेवा**

**Sub Head Of Development: Forest उपविकास शीर्ष : वने**

Rs.in lakhs

रु.लाखांत

Sr.No. अ.क्र.	Name Of District / Name Of Development Board	1. Forest Communications				2. Amenities to Staff and Labour (Drinking water)			जिल्हयाचे/वैधानिक विकास मंडळाचे नांव
		१. वन दळणवळण				२. वन कामगार व सेवक यांच्या सुखसोई (पिण्याच्या पाण्याची सुविधा)			
		TSP/ टिएसपी	OTSP/ ओटिएसपी	Total/ एकूण	एकूण	TSP/ टिएसपी	OTSP/ ओटिएसपी	Total/ एकूण	
1	Mumbai City			0.00			0.00	मुंबई शहर	
2	Mumbai Suburban			0.00			0.00	मुंबई उपनगर	
3	Thane			0.00	0.00	0.00	0.00	ठाणे	
4	Palghar			0.00			0.00	पालघर	
5	Raigad			0.00			0.00	रायगड	
6	Ratnagiri			0.00			0.00	रत्नागिरी	
7	Sindhudurg			0.00			0.00	सिंधुदुर्ग	
8	Nashik	0.00	0.00	0.00			0.00	नाशिक	
9	Dhule	0.00	0.00	0.00			0.00	धुळे	
10	Nandurbar	0.00	0.00	0.00			0.00	नेंदूरबार	
11	Jalgaon	0.00	0.00	0.00			0.00	जळगाव	
12	Ahmednagar	0.00	0.00	0.00			0.00	अहमदनगर	
13	Pune			0.00			0.00	पुणे	
14	Satara			0.00			0.00	सातारा	
15	Sangali			0.00			0.00	सांगली	
16	Solapur			0.00			0.00	सोलापूर	
17	Kolhapur			0.00			0.00	कोल्हापूर	
<b>Rest Of Maharashtra Dev. Board</b>		<b>0.00</b>	<b>0.00</b>	<b>0.00</b>	<b>0.00</b>	<b>0.00</b>	<b>0.00</b>	<b>उर्वरित महाराष्ट्र वैधानिक विकास मंडळ</b>	
18	Buldhana			0.00			0.00	बुलढाणा	
19	Akola			0.00			0.00	अकोला	
20	Washim			0.00			0.00	वाशिम	
21	Amravati			0.00	0.00	0.00	0.00	अमरावती	
22	Yavatmal	0.00	0.00	0.00	0.00	0.00	0.00	यवतमाळ	
23	Nagpur			0.00			0.00	नागपूर	
24	Wardha			0.00			0.00	वर्धा	
25	Bhandara			0.00			0.00	भंडारा	
26	Gondia			0.00			0.00	गोंदिया	
27	Chandrapur	0.00	0.00	0.00	0.00	0.00	0.00	चंद्रपूर	
28	Gadchiroli	5.00	0.00	5.00	68.00	0.00	68.00	गडचिरोली	
<b>Vidarbha Development Board</b>		<b>5.00</b>	<b>0.00</b>	<b>5.00</b>	<b>68.00</b>	<b>0.00</b>	<b>68.00</b>	<b>विदर्भ वैधानिक विकास मंडळ</b>	
29	Aurangabad			0.00			0.00	औरंगाबाद	
30	Jalana			0.00			0.00	जालना	
31	Beed			0.00			0.00	बीड	
32	Parbhani			0.00			0.00	परभणी	
33	Hingoli			0.00			0.00	हिंगोली	
34	Nanded	0.00	0.00	0.00	0.00	0.00	0.00	नांदेड	
35	Osmanabad			0.00			0.00	उस्मानाबाद	
36	Latur			0.00			0.00	लातूर	
<b>Marathwada Development Board</b>		<b>0.00</b>	<b>0.00</b>	<b>0.00</b>	<b>0.00</b>	<b>0.00</b>	<b>0.00</b>	<b>मराठवाडा वैधानिक विकास मंडळ</b>	
<b>State Total</b>		<b>5.00</b>	<b>0.00</b>	<b>5.00</b>	<b>68.00</b>	<b>0.00</b>	<b>68.00</b>	<b>एकूण राज्य</b>	

**Secheme wise/District wise Breakup Of Outlay of Tribal Sub Plan 2016-17**

सन २०१६-१७ च्या वार्षिक आदिवासी उपयोजनेची योजनानिहाय/जिल्हानिहाय विगत

**1. Head Of development: Agriculture and Allied Services विकास शीर्ष : कृषी व संलग्न सेवा**  
**Sub Head Of Development: Co operation उपविकास शीर्ष : सहकार**

Rs.in lakhs

रु..लाखांत

Sr.No.	Name Of District /  अ.क्र.  Name Of Development	1. Interest subsidy to tribal			2. Seven year interest free loans for purchase of shares of Adivasi Co-operative Societies			जिल्ह्याचे/वैधानिक विकास मंडळाचे नांव
		१. जनजातीकरिता व्याज अर्थसहाय्य (संगणक सांकेतांक क्रमांक २४२५१४८४)			२. ७ असे खरदोसाठी ७ वर्षेमुदतीचे बिनव्याजी कर्ज (जनजाती क्षेत्रातील आदिवासी सहकारी संस्थांना सहाय्य) (संगणक सांकेतांक क्रमांक टिएसपी ६२२५००४४ आणि ओटिएसपी ६२२५०१६२)			
		TSP/ टिएसपी	OTSP/ ओटिएसपी	Total/ एकूण	TSP/ टिएसपी	OTSP/ ओटिएसपी	Total/एकूण	
1	Mumbai City	0.00	0.00	0.00	0.00	0.00	0.00	मुंबई शहर
2	Mumbai Suburban	0.00	0.00	0.00	0.00	0.00	0.00	मुंबई उपनगर
3	Thane	0.00	0.00	0.00	0.50	0.00	0.50	ठाणे
4	Palghar	0.00	0.00	0.00	1.50	0.00	1.50	पालघर
5	Raigad	0.00	0.00	0.00	0.00	0.00	0.00	रायगड
6	Ratnagiri	0.00	0.00	0.00	0.00	0.00	0.00	रत्नागिरी
7	Sindhudurg	0.00	0.00	0.00	0.00	0.00	0.00	सिंधुदूर्ग
8	Nashik	0.00	0.00	0.00	0.00	0.00	0.00	नाशिक
9	Dhule	0.00	0.00	0.00	0.00	0.00	0.00	धुळे
10	Nandurbar	0.00	0.00	0.00	0.00	0.00	0.00	नंदुरबार
11	Jalgaon	0.00	0.00	0.00	0.10	0.00	0.10	जळगाव
12	Ahmednagar	0.00	0.00	0.00	6.45	0.00	6.45	अहमदनगर
13	Pune	0.00	0.00	0.00	0.00	0.00	0.00	पुणे
14	Satara	0.00	0.00	0.00	0.00	0.00	0.00	सातारा
15	Sangali	0.00	0.00	0.00	0.00	0.00	0.00	सांगली
16	Solapur	0.00	0.00	0.00	0.00	0.00	0.00	सोलापूर
17	Kolhapur	0.00	0.00	0.00	0.00	0.00	0.00	कोल्हापूर
<b>Rest Of Maharashtra Dev. Board</b>		<b>0.00</b>	<b>0.00</b>	<b>0.00</b>	<b>8.55</b>	<b>0.00</b>	<b>8.55</b>	<b>उर्वरित महाराष्ट्र वैधानिक विकास मंडळ</b>
18	Buldhana	0.00	0.00	0.00	0.00	0.00	0.00	बुलढाणा
19	Akola	0.00	0.00	0.00	0.00	0.00	0.00	अकोला
20	Washim	0.00	0.00	0.00	0.00	0.00	0.00	वाशिम
21	Amravati	0.00	0.00	0.00	0.00	0.00	0.00	अमरावती
22	Yavatmal	0.00	0.00	0.00	0.00	0.00	0.00	यवतमाळ
23	Nagpur	0.00	0.00	0.00	0.00	0.00	0.00	नागपूर
24	Wardha	0.00	0.00	0.00	0.00	0.00	0.00	वर्धा
25	Bhandara	0.00	0.00	0.00	0.00	0.00	0.00	भंडारा
26	Gondia	0.00	0.00	0.00	0.00	0.00	0.00	गोंदिया
27	Chandrapur	0.00	0.00	0.00	0.00	0.00	0.00	चंद्रपूर
28	Gadchiroli	0.00	0.00	0.00	1.00	0.00	1.00	गडचिरोली
<b>Vidarbha Development Board</b>		<b>0.00</b>	<b>0.00</b>	<b>0.00</b>	<b>1.00</b>	<b>0.00</b>	<b>1.00</b>	<b>विदर्भ वैधानिक विकास मंडळ</b>
29	Aurangabad	0.00	0.00	0.00	0.00	0.00	0.00	औरंगाबाद
30	Jalana	0.00	0.00	0.00	0.00	0.00	0.00	जालना
31	Beed	0.00	0.00	0.00	0.00	0.00	0.00	बीड
32	Parbhani	0.00	0.00	0.00	0.00	0.00	0.00	परभणी
33	Hingoli	0.00	0.00	0.00	0.00	0.00	0.00	हिंगोली
34	Nanded	0.00	0.00	0.00	0.00	0.00	0.00	नांदेड
35	Osmanabad	0.00	0.00	0.00	0.00	0.00	0.00	उस्मानाबाद
36	Latur	0.00	0.00	0.00	0.00	0.00	0.00	लातूर
<b>Marathwada Development Board</b>		<b>0.00</b>	<b>0.00</b>	<b>0.00</b>	<b>0.00</b>	<b>0.00</b>	<b>0.00</b>	<b>मराठवाडा वैधानिक विकास मंडळ</b>
<b>State Total</b>		<b>0.00</b>	<b>0.00</b>	<b>0.00</b>	<b>9.55</b>	<b>0.00</b>	<b>9.55</b>	<b>एकूण राज्य</b>

**Secheme wise/District wise Breakup Of Outlay of Tribal Sub Plan 2016-17**

सन २०१६-१७ च्या वार्षिक आदिवासी उपयोजनेची योजनानिहाय/जिल्हानिहाय विगत

**1. Head Of development: Agriculture and Allied Services विकास शीर्ष : कृषी व संलग्न सेवा**  
**Sub Head Of Development: Co operation उपविकास शीर्ष : सहकार**

Rs.in lakhs

रु.लाखांत

Sr.No. अ.क्र.	Name Of District / Name Of Development	3. Subsidy towards bad debt reserves			4. Interest subsidy to Small Farmers			जिल्हयाचे/वैधानिक विकास मंडळाचे नांव
		३. बुडीत कर्ज राखीव निधीसाठी अर्थसहाय्य (संगणक सांकेतांक क्रमांक टिएसपी २४२५२३६२ आणि ओटिएसपी २४२५०९३३)			४. लहान शेतकऱ्यांना व्याजाकरिता अर्थसहाय्य (संगणक सांकेतांक क्रमांक टिएसपी २४२५१४८४)			
		TSP/ टिएसपी	OTSP/ ओटिएसपी	Total/ एकूण	TSP/ टिएसपी	OTSP/ ओटिएसपी	Total/ एकूण	
1	Mumbai City	0.00	0.00	0.00	0.00	0.00	0.00	मुंबई शहर
2	Mumbai Suburban	0.00	0.00	0.00	0.00	0.00	0.00	मुंबई उपनगर
3	Thane	0.00	0.00	0.00	0.00	0.00	0.00	ठाणे
4	Palghar	0.40	0.00	0.40	0.50	0.00	0.50	पालघर
5	Raigad	0.00	0.00	0.00	0.00	0.00	0.00	रायगड
6	Ratnagiri	0.00	0.00	0.00	0.00	0.00	0.00	रत्नागिरी
7	Sindhudurg	0.00	0.00	0.00	0.00	0.00	0.00	सिंधुदुर्ग
8	Nashik	0.00	0.00	0.00	0.00	0.00	0.00	नाशिक
9	Dhule	0.00	0.00	0.00	0.00	0.00	0.00	धुळे
10	Nandurbar	0.00	0.00	0.00	0.00	0.00	0.00	नंदूरबार
11	Jalgaon	0.00	0.00	0.00	0.00	0.00	0.00	जळगाव
12	Ahmednagar	0.00	0.00	0.00	0.00	0.00	0.00	अहमदनगर
13	Pune	0.00	0.00	0.00	0.00	0.00	0.00	पुणे
14	Satara	0.00	0.00	0.00	0.00	0.00	0.00	सातारा
15	Sangali	0.00	0.00	0.00	0.00	0.00	0.00	सांगली
16	Solapur	0.00	0.00	0.00	0.00	0.00	0.00	सोलापूर
17	Kolhapur	0.00	0.00	0.00	0.00	0.00	0.00	कोल्हापूर
<b>Rest Of Maharashtra Dev. Board</b>		<b>0.40</b>	<b>0.00</b>	<b>0.40</b>	<b>0.50</b>	<b>0.00</b>	<b>0.50</b>	<b>उर्वरित महाराष्ट्र वैधानिक विकास मंडळ</b>
18	Buldhana	0.00	0.00	0.00	0.00	0.00	0.00	बुलढाणा
19	Akola	0.00	0.00	0.00	0.00	0.00	0.00	अकोला
20	Washim	0.00	0.00	0.00	0.00	0.00	0.00	वाशिम
21	Amravati	0.00	0.00	0.00	0.00	0.00	0.00	अमरावती
22	Yavatmal	0.00	0.00	0.00	0.00	0.00	0.00	यवतमाळ
23	Nagpur	0.00	0.00	0.00	0.00	0.00	0.00	नागपूर
24	Wardha	0.00	0.00	0.00	0.00	0.00	0.00	वर्धा
25	Bhandara	0.00	0.00	0.00	0.00	0.00	0.00	भंडारा
26	Gondia	0.00	0.00	0.00	0.00	0.00	0.00	गोंदिया
27	Chandrapur	0.00	0.00	0.00	0.00	0.00	0.00	चंद्रपूर
28	Gadchiroli	3.00	0.00	3.00	0.00	0.00	0.00	गडचिरोली
<b>Vidarbha Development Board</b>		<b>3.00</b>	<b>0.00</b>	<b>3.00</b>	<b>0.00</b>	<b>0.00</b>	<b>0.00</b>	<b>विदर्भ वैधानिक विकास मंडळ</b>
29	Aurangabad	0.00	0.00	0.00	0.00	0.00	0.00	औरंगाबाद
30	Jalana	0.00	0.00	0.00	0.00	0.00	0.00	जालना
31	Beed	0.00	0.00	0.00	0.00	0.00	0.00	बीड
32	Parbhani	0.00	0.00	0.00	0.00	0.00	0.00	परभणी
33	Hingoli	0.00	0.00	0.00	0.00	0.00	0.00	हिंगोली
34	Nanded	0.00	0.00	0.00	0.00	0.00	0.00	नांदेड
35	Osmanabad	0.00	0.00	0.00	0.00	0.00	0.00	उस्मानाबाद
36	Latur	0.00	0.00	0.00	0.00	0.00	0.00	लातूर
<b>Marathwada Development Board</b>		<b>0.00</b>	<b>0.00</b>	<b>0.00</b>	<b>0.00</b>	<b>0.00</b>	<b>0.00</b>	<b>मराठवाडा वैधानिक विकास मंडळ</b>
<b>State Total</b>		<b>3.40</b>	<b>0.00</b>	<b>3.40</b>	<b>0.50</b>	<b>0.00</b>	<b>0.50</b>	<b>एकूण राज्य</b>

**Sechemeise/Districtwise Breakup Of Outlay of Tribal Sub Plan 2016-17**

सन २०१६-१७ च्या वार्षिक आदिवासी उपयोजनेची योजनानिहाय/जिल्हानिहाय विगत

**1. Head Of development: Agriculture and Allied Services विकास शीर्ष : कृषी व संलग्न सेवा**  
**Sub Head Of Development: Co operation उपविकास शीर्ष : सहकार**

Rs.in lakhs

रु..लाखांत

Sr.No.	Name Of District /  अ.क्र.  Name Of Development	5. Interest Subsidy to Adivasi members of Adi. Co-op. Societies at 5%			6. Financial assistance Loan to SC/ST/N. B./ for purchase of Shares of Co-operative Sugar Factories			जिल्ह्याचे/वैधानिक विकास मंडळाचे नांव
		५. आदिवासी सहकारी संस्थेच्या आदिवासी सभासदांना ५ टक्के प्रमाणे व्याज अनुदान (संगणक सांकेतांक क्रमांक टिएसपी २४२५०७८२ आणि ओटिएसपी २४२५१४६५)			६. भाग खरेदीसाठी सहकारी साखर कारखान्यांच्या अ.जा./अ.ज./नवबौध्दना अर्थसहाय्य कर्ज (संगणक सांकेतांक क्रमांक टिएसपी २२२५१५३५,६२२५००४४ आणि ओटिएसपी २२२५१९४७,६२२५०१६२)			
		TSP/ टिएसपी	OTSP/ ओटिएसपी	Total/ एकूण	TSP/ टिएसपी	OTSP/ ओटिएसपी	Total/ एकूण	
1	Mumbai City	0.00	0.00	0.00	0.00	0.00	0.00	मुंबई शहर
2	Mumbai Suburban	0.00	0.00	0.00	0.00	0.00	0.00	मुंबई उपनगर
3	Thane	0.00	0.00	0.00	0.00	0.00	0.00	ठाणे
4	Palghar	0.00	0.00	0.00	0.00	0.00	0.00	पालघर
5	Raigad	0.00	0.00	0.00	0.00	0.00	0.00	रायगड
6	Ratnagiri	0.00	0.00	0.00	0.00	0.00	0.00	रत्नागिरी
7	Sindhudurg	0.00	0.00	0.00	0.00	0.00	0.00	सिंधुदूर्ग
8	Nashik	0.00	0.00	0.00	0.00	0.00	0.00	नाशिक
9	Dhule	0.00	0.00	0.00	0.00	0.00	0.00	धुळे
10	Nandurbar	0.00	0.00	0.00	20.00	0.00	20.00	नंदूरबार
11	Jalgaon	0.00	0.00	0.00	2.90	0.00	2.90	जळगाव
12	Ahmednagar	0.00	0.00	0.00	0.00	0.00	0.00	अहमदनगर
13	Pune	0.00	0.00	0.00	0.00	0.00	0.00	पुणे
14	Satara	0.00	0.00	0.00	0.00	0.00	0.00	सातारा
15	Sangali	0.00	0.00	0.00	0.00	0.00	0.00	सांगली
16	Solapur	0.00	0.00	0.00	0.00	0.00	0.00	सोलापूर
17	Kolhapur	0.00	0.00	0.00	0.00	0.00	0.00	कोल्हापूर
<b>Rest Of Maharashtra Dev. Board</b>		<b>0.00</b>	<b>0.00</b>	<b>0.00</b>	<b>22.90</b>	<b>0.00</b>	<b>22.90</b>	<b>उर्वरित महाराष्ट्र वैधानिक विकास मंडळ</b>
18	Buldhana	0.00	0.00	0.00	0.00	0.00	0.00	बुलढाणा
19	Akola	0.00	0.00	0.00	0.00	0.00	0.00	अकोला
20	Washim	0.00	0.00	0.00	0.00	0.00	0.00	वाशिम
21	Amravati	0.00	0.00	0.00	0.00	0.00	0.00	अमरावती
22	Yavatmal	0.00	0.00	0.00	0.00	0.00	0.00	यवतमाळ
23	Nagpur	0.00	0.00	0.00	0.00	0.00	0.00	नागपूर
24	Wardha	0.00	0.00	0.00	0.00	0.00	0.00	वर्धा
25	Bhandara	0.00	0.00	0.00	0.00	0.00	0.00	भंडारा
26	Gondia	0.00	0.00	0.00	0.00	0.00	0.00	गोंदिया
27	Chandrapur	0.00	0.00	0.00	0.00	0.00	0.00	चंद्रपूर
28	Gadchiroli	0.00	0.00	0.00	0.00	0.00	0.00	गडचिरोली
<b>Vidarbha Development Board</b>		<b>0.00</b>	<b>0.00</b>	<b>0.00</b>	<b>0.00</b>	<b>0.00</b>	<b>0.00</b>	<b>विदर्भ वैधानिक विकास मंडळ</b>
29	Aurangabad	0.00	0.00	0.00	0.00	0.00	0.00	औरंगाबाद
30	Jalana	0.00	0.00	0.00	0.00	0.00	0.00	जालना
31	Beed	0.00	0.00	0.00	0.00	0.00	0.00	बीड
32	Parbhani	0.00	0.00	0.00	0.00	0.00	0.00	परभणी
33	Hingoli	0.00	0.00	0.00	0.00	0.00	0.00	हिंगोली
34	Nanded	0.00	0.00	0.00	0.00	0.00	0.00	नांदेड
35	Osmanabad	0.00	0.00	0.00	0.00	0.00	0.00	उस्मानाबाद
36	Latur	0.00	0.00	0.00	0.00	0.00	0.00	लातूर
<b>Marathwada Development Board</b>		<b>0.00</b>	<b>0.00</b>	<b>0.00</b>	<b>0.00</b>	<b>0.00</b>	<b>0.00</b>	<b>मराठवाडा वैधानिक विकास मंडळ</b>
<b>State Total</b>		<b>0.00</b>	<b>0.00</b>	<b>0.00</b>	<b>22.90</b>	<b>0.00</b>	<b>22.90</b>	<b>एकूण राज्य</b>



**Secheme wise/Districtwise Breakup Of Outlay of Tribal Sub Plan 2016-17**

सन २०१६-१७ च्या वार्षिक आदिवासी उपयोजनेची योजना निहाय/जिल्हानिहाय विगत

**1. Head Of development: Agriculture and Allied Services विकास शीर्ष : कृषी व संलग्न सेवा**  
**Sub Head Of Development: Co operation उपविकास शीर्ष : सहकार**

Rs.in lakhs

रु..लाखांत

Sr.No. अ.क्र.	Name Of District / Name Of Development	7.Seven year interest-free loan to S./New Buddha for purchase of Share Capital of Coop.Consumers Shops			8. Managerial Subsidy for Fair Price Shops of Tribal Co-operative societies			जिल्ह्याचे/वैधानिक विकास मंडळाचे नांव
		७. अनुसूचित जमाती व नवबोधना सहकारी ग्राहक भांडाराचे भागभांडवल खरेदी करण्यासाठी ७ व्याचे व्याजमुक्त कर्ज			८. आदिवासी सहकारी संस्थांना स्वस्त भावांचे दुकानासाठी व्यवस्थापकीय अनुदान (संगणक सांकेतिक क्रमांक टिएसपी २४२५१४७५)			
		TSP/ टिएसपी	OTSP/ ओटिएसपी	Total/ एकूण	TSP/ टिएसपी	OTSP/ ओटिएसपी	Total/ एकूण	
1	Mumbai City	0.00	0.00	0.00	0.00	0.00	0.00	मुंबई शहर
2	Mumbai Suburban	0.00	0.00	0.00	0.00	0.00	0.00	मुंबई उपनगर
3	Thane	0.00	0.00	0.00	0.00	0.00	0.00	ठाणे
4	Palghar	0.00	0.00	0.00	0.00	0.00	0.00	पालघर
5	Raigad	0.00	0.00	0.00	0.00	0.00	0.00	रायगड
6	Ratnagiri	0.00	0.00	0.00	0.00	0.00	0.00	रत्नागिरी
7	Sindhudurg	0.00	0.00	0.00	0.00	0.00	0.00	सिंधुदुर्ग
8	Nashik	0.00	0.00	0.00	0.00	0.00	0.00	नाशिक
9	Dhule	0.00	0.00	0.00	0.00	0.00	0.00	धुळे
10	Nandurbar	0.00	0.00	0.00	0.00	0.00	0.00	नंदूरबार
11	Jalgaon	0.00	0.00	0.00	0.00	0.00	0.00	जळगाव
12	Ahmednagar	0.00	0.00	0.00	0.00	0.00	0.00	अहमदनगर
13	Pune	0.00	0.00	0.00	0.00	0.00	0.00	पुणे
14	Satara	0.00	0.00	0.00	0.00	0.00	0.00	सातारा
15	Sangali	0.00	0.00	0.00	0.00	0.00	0.00	सांगली
16	Solapur	0.00	0.00	0.00	0.00	0.00	0.00	सोलापूर
17	Kolhapur	0.00	0.00	0.00	0.00	0.00	0.00	कोल्हापूर
<b>Rest Of Maharashtra Dev. Board</b>		<b>0.00</b>	<b>0.00</b>	<b>0.00</b>	<b>0.00</b>	<b>0.00</b>	<b>0.00</b>	<b>उर्वरित महाराष्ट्र वैधानिक विकास मंडळ</b>
18	Buldhana	0.00	0.00	0.00	0.00	0.00	0.00	बुलढाणा
19	Akola	0.00	0.00	0.00	0.00	0.00	0.00	अकोला
20	Washim	0.00	0.00	0.00	0.00	0.00	0.00	वाशिम
21	Amravati	0.00	0.00	0.00	0.00	0.00	0.00	अमरावती
22	Yavatmal	0.00	0.00	0.00	0.00	0.00	0.00	यवतमाळ
23	Nagpur	0.00	0.00	0.00	0.00	0.00	0.00	नागपूर
24	Wardha	0.00	0.00	0.00	0.00	0.00	0.00	वर्धा
25	Bhandara	0.00	0.00	0.00	0.00	0.00	0.00	भंडारा
26	Gondia	0.00	0.00	0.00	0.00	0.00	0.00	गोंदिया
27	Chandrapur	0.00	0.00	0.00	0.00	0.00	0.00	चंद्रपूर
28	Gadchiroli	0.00	0.00	0.00	0.00	0.00	0.00	गर्डाचरोली
<b>Vidarbha Development Board</b>		<b>0.00</b>	<b>0.00</b>	<b>0.00</b>	<b>0.00</b>	<b>0.00</b>	<b>0.00</b>	<b>विदर्भ वैधानिक विकास मंडळ</b>
29	Aurangabad	0.00	0.00	0.00	0.00	0.00	0.00	औरंगाबाद
30	Jalana	0.00	0.00	0.00	0.00	0.00	0.00	जालना
31	Beed	0.00	0.00	0.00	0.00	0.00	0.00	बीड
32	Parbhani	0.00	0.00	0.00	0.00	0.00	0.00	परभणी
33	Hingoli	0.00	0.00	0.00	0.00	0.00	0.00	हिंगोली
34	Nanded	0.00	0.00	0.00	0.00	0.00	0.00	नांदेड
35	Osmanabad	0.00	0.00	0.00	0.00	0.00	0.00	उस्मानाबाद
36	Latur	0.00	0.00	0.00	0.00	0.00	0.00	लातूर
<b>Marathwada Development Board</b>		<b>0.00</b>	<b>0.00</b>	<b>0.00</b>	<b>0.00</b>	<b>0.00</b>	<b>0.00</b>	<b>मराठवाडा वैधानिक विकास मंडळ</b>
<b>State Total</b>		<b>0.00</b>	<b>0.00</b>	<b>0.00</b>	<b>0.00</b>	<b>0.00</b>	<b>0.00</b>	<b>एकूण राज्य</b>

**Sechemeise/Districtwise Breakup Of Outlay of Tribal Sub Plan 2016-17**

सन २०१६-१७ च्या वार्षिक आदिवासी उपयोजनेची योजनानिहाय/जिल्हानिहाय विगत

**1. Head Of development: Agriculture and Allied Services विकास शीर्ष : कृषी व संलग्न सेवा**  
**Sub Head Of Development: Co operation उपविकास शीर्ष : सहकार**

Rs.in lakhs

रु..लाखांत

Sr.No. अ.क्र.	Name Of District / Name Of Development	9. Crop Production Incentive Scheme			10. Managerial subsidy to Adivasi VKS societies for Revitalisation			जिल्ह्याचे/वैधानिक विकास मंडळाचे नांव
		९. पीक उत्पादन प्रोत्साहन योजना (संगणक सांकेतांक क्रमांक टिएसपी २४२५११३४ आणि ओटिएसपी २४२५११४३)			१०. आदिवासी सहकारी संस्थांच्या पुनर्रचनेसाठी व्यवस्थापकीय अनुदान (संगणक सांकेतांक क्रमांक २४२५०८१७)			
		TSP/ टिएसपी	OTSP/ ओटिएसपी	Total/ एकूण	TSP/ टिएसपी	OTSP/ ओटिएसपी	Total/ एकूण	
1	Mumbai City	0.00	0.00	0.00	0.00	0.00	0.00	मुंबई शहर
2	Mumbai Suburban	0.00	0.00	0.00	0.00	0.00	0.00	मुंबई उपनगर
3	Thane	40.00	0.00	40.00	3.20	0.00	3.20	ठाणे
4	Palghar	40.00	0.00	40.00	8.60	0.00	8.60	पालघर
5	Raigad	0.00	0.00	0.00	0.00	0.00	0.00	रायगड
6	Ratnagiri	0.00	0.00	0.00	0.00	0.00	0.00	रत्नागिरी
7	Sindhudurg	0.00	0.00	0.00	0.00	0.00	0.00	सिंधुदुर्ग
8	Nashik	30.00	0.00	30.00	0.00	0.00	0.00	नाशिक
9	Dhule	4.50	0.00	4.50	0.00	0.00	0.00	धुळे
10	Nandurbar	25.00	0.00	25.00	0.00	0.00	0.00	नंदूरबार
11	Jalgaon	0.37	2.04	2.41	0.00	0.00	0.00	जळगाव
12	Ahmednagar	0.00	0.00	0.00	0.00	0.00	0.00	अहमदनगर
13	Pune	70.00	0.00	70.00	0.00	0.00	0.00	पुणे
14	Satara	0.00	0.00	0.00	0.00	0.00	0.00	सातारा
15	Sangali	0.00	0.00	0.00	0.00	0.00	0.00	सांगली
16	Solapur	0.00	0.00	0.00	0.00	0.00	0.00	सोलापूर
17	Kolhapur	0.00	0.00	0.00	0.00	0.00	0.00	कोल्हापूर
<b>Rest Of Maharashtra Dev. Board</b>		<b>209.87</b>	<b>2.04</b>	<b>211.91</b>	<b>11.80</b>	<b>0.00</b>	<b>11.80</b>	<b>उर्वरित महाराष्ट्र वैधानिक विकास मंडळ</b>
18	Buldhana	0.00	0.00	0.00	0.00	0.00	0.00	बुलढाणा
19	Akola	0.00	0.00	0.00	0.00	0.00	0.00	अकोला
20	Washim	0.00	0.00	0.00	0.00	0.00	0.00	वाशिम
21	Amravati	25.00	0.00	25.00	0.00	0.00	0.00	अमरावती
22	Yavatmal	57.71	17.31	75.02	0.00	0.00	0.00	यवतमाळ
23	Nagpur	0.00	10.00	10.00	0.00	0.00	0.00	नागपूर
24	Wardha	0.00	7.50	7.50	0.00	0.00	0.00	वर्धा
25	Bhandara	0.00	0.00	0.00	0.00	0.00	0.00	भंडारा
26	Gondia	0.00	0.00	0.00	0.00	0.00	0.00	गोंदिया
27	Chandrapur	20.00	10.00	30.00	0.00	0.00	0.00	चंद्रपूर
28	Gadchiroli	15.00	0.00	15.00	0.00	0.00	0.00	गर्डाचिरोली
<b>Vidarbha Development Board</b>		<b>117.71</b>	<b>44.81</b>	<b>162.52</b>	<b>0.00</b>	<b>0.00</b>	<b>0.00</b>	<b>विदर्भ वैधानिक विकास मंडळ</b>
29	Aurangabad	0.00	0.00	0.00	0.00	0.00	0.00	औरंगाबाद
30	Jalana	0.00	0.00	0.00	0.00	0.00	0.00	जालना
31	Beed	0.00	0.00	0.00	0.00	0.00	0.00	बीड
32	Parbhani	0.00	0.00	0.00	0.00	0.00	0.00	परभणी
33	Hingoli	0.00	0.00	0.00	0.00	0.00	0.00	हिंगोली
34	Nanded	2.50	0.00	2.50	0.00	0.00	0.00	नांदेड
35	Osmanabad	0.00	0.00	0.00	0.00	0.00	0.00	उस्मानाबाद
36	Latur	0.00	0.00	0.00	0.00	0.00	0.00	लातूर
<b>Marathwada Development Board</b>		<b>2.50</b>	<b>0.00</b>	<b>2.50</b>	<b>0.00</b>	<b>0.00</b>	<b>0.00</b>	<b>मराठवाडा वैधानिक विकास मंडळ</b>
<b>State Total</b>		<b>330.08</b>	<b>46.85</b>	<b>376.93</b>	<b>11.80</b>	<b>0.00</b>	<b>11.80</b>	<b>एकूण राज्य</b>

**Secheme wise/Districtwise Breakup Of Outlay of Tribal Sub Plan 2016-17**

सन २०१६-१७ च्या वार्षिक आदिवासी उपयोजनेची योजनानिहाय/जिल्हानिहाय विगत

**1. Head Of development: Agriculture and Allied Services विकास शीर्ष : कृषी व संलग्न सेवा**  
**Sub Head Of Development: Co operation उपविकास शीर्ष : सहकार**

Rs.in lakhs

रु..लाखांत

Sr.No.	Name Of District /  अ.क्र. Name Of Development	11.Share capital to Adivasi Co-operative Societies for Revitalisation			12. Financial Assistance to Adivasi members for purchasing Co-operative Board's Shares			जिल्ह्याचे/वैधानिक विकास मंडळाचे नांव
		११. आदिवासी सहकारी संस्थांच्या पुनर्रचनेसाठी भाग भांडवल (संगणक संकेतांक क्रमांक टिएसपी ४४२५०४४५ आणि ओटिएसपी ४४२५०५२५)			१२. सहकारी बोर्डांचे भाग खरेदीसाठी आदिवासी सभासदांना अर्थसहाय्य			
		TSP/ टिएसपी	OTSP/ ओटिएसपी	Total/ एकूण	TSP/ टिएसपी	OTSP/ ओटिएसपी	Total/ एकूण	
1	Mumbai City	0.00	0.00	0.00	0.00	0.00	0.00	मुंबई शहर
2	Mumbai Suburban	0.00	0.00	0.00	0.00	0.00	0.00	मुंबई उपनगर
3	Thane	0.00	0.00	0.00	0.00	0.00	0.00	ठाणे
4	Palghar	0.00	0.00	0.00	0.00	0.00	0.00	पालघर
5	Raigad	0.00	0.00	0.00	0.00	0.00	0.00	रायगड
6	Ratnagiri	0.00	0.00	0.00	0.00	0.00	0.00	रत्नागिरी
7	Sindhudurg	0.00	0.00	0.00	0.00	0.00	0.00	सिंधुदूर्ग
8	Nashik	0.00	0.00	0.00	0.00	0.00	0.00	नाशिक
9	Dhule	0.00	0.00	0.00	0.00	0.00	0.00	धुळे
10	Nandurbar	0.00	0.00	0.00	0.00	0.00	0.00	नंदूरबार
11	Jalgaon	0.00	0.00	0.00	0.00	0.00	0.00	जळगाव
12	Ahmednagar	0.00	0.00	0.00	0.00	0.00	0.00	अहमदनगर
13	Pune	0.20	0.00	0.20	0.00	0.00	0.00	पुणे
14	Satara	0.00	0.00	0.00	0.00	0.00	0.00	सातारा
15	Sangali	0.00	0.00	0.00	0.00	0.00	0.00	सांगली
16	Solapur	0.00	0.00	0.00	0.00	0.00	0.00	सोलापूर
17	Kolhapur	0.00	0.00	0.00	0.00	0.00	0.00	कोल्हापूर
<b>Rest Of Maharashtra Dev. Board</b>		<b>0.20</b>	<b>0.00</b>	<b>0.20</b>	<b>0.00</b>	<b>0.00</b>	<b>0.00</b>	<b>उर्वरित महाराष्ट्र वैधानिक विकास मंडळ</b>
18	Buldhana	0.00	0.00	0.00	0.00	0.00	0.00	बुलढाणा
19	Akola	0.00	0.00	0.00	0.00	0.00	0.00	अकोला
20	Washim	0.00	0.00	0.00	0.00	0.00	0.00	वाशिम
21	Amravati	0.00	0.00	0.00	0.00	0.00	0.00	अमरावती
22	Yavatmal	0.00	0.00	0.00	0.00	0.00	0.00	यवतमाळ
23	Nagpur	0.00	0.00	0.00	0.00	0.00	0.00	नागपूर
24	Wardha	0.00	0.00	0.00	0.00	0.00	0.00	वर्धा
25	Bhandara	0.00	0.00	0.00	0.00	0.00	0.00	भंडारा
26	Gondia	0.00	0.00	0.00	0.00	0.00	0.00	गोंदिया
27	Chandrapur	0.00	0.00	0.00	0.00	0.00	0.00	चंद्रपूर
28	Gadchiroli	0.00	0.00	0.00	0.00	0.00	0.00	गडचिरोली
<b>Vidarbha Development Board</b>		<b>0.00</b>	<b>0.00</b>	<b>0.00</b>	<b>0.00</b>	<b>0.00</b>	<b>0.00</b>	<b>विदर्भ वैधानिक विकास मंडळ</b>
29	Aurangabad	0.00	0.00	0.00	0.00	0.00	0.00	औरंगाबाद
30	Jalana	0.00	0.00	0.00	0.00	0.00	0.00	जालना
31	Beed	0.00	0.00	0.00	0.00	0.00	0.00	बीड
32	Parbhani	0.00	0.00	0.00	0.00	0.00	0.00	परभणी
33	Hingoli	0.00	0.00	0.00	0.00	0.00	0.00	हिंगोली
34	Nanded	0.00	0.00	0.00	0.00	0.00	0.00	नांदेड
35	Osmanabad	0.00	0.00	0.00	0.00	0.00	0.00	उस्मानाबाद
36	Latur	0.00	0.00	0.00	0.00	0.00	0.00	लातूर
<b>Marathwada Development Board</b>		<b>0.00</b>	<b>0.00</b>	<b>0.00</b>	<b>0.00</b>	<b>0.00</b>	<b>0.00</b>	<b>मराठवाडा वैधानिक विकास मंडळ</b>
<b>State Total</b>		<b>0.20</b>	<b>0.00</b>	<b>0.20</b>	<b>0.00</b>	<b>0.00</b>	<b>0.00</b>	<b>एकूण राज्य</b>

**Secheme wise/Districtwise Breakup Of Outlay of Tribal Sub Plan 2016-17**

सन २०१६-१७ च्या वार्षिक आदिवासी उपयोजनेची योजनानिहाय/जिल्हानिहाय विगत

**1. Head Of development: Agriculture and Allied Services विकास शीर्ष : कृषी व संलग्न सेवा**  
**Sub Head Of Development: Co operation उपविकास शीर्ष : सहकार**

Rs.in lakhs

रु..लाखांत

Sr.No. अ.क्र.	Name Of District / Name Of Development	Total Cooperation						जिल्हयाचे/वैधानिक विकास मंडळाचे नांव
		एकूण- सहकार						
		TSP/ टिएसपी	OTSP/ ओटिएसपी	Total/ एकूण	TSP/ टिएसपी	OTSP/ ओटिएसपी	Total/ एकूण	
1	Mumbai City	0.00	0.00	0.00				मुंबई शहर
2	Mumbai Suburban	0.00	0.00	0.00				मुंबई उपनगर
3	Thane	43.70	0.00	43.70				ठाणे
4	Palghar	51.00	0.00	51.00				पालघर
5	Raigad	0.00	0.00	0.00				रायगड
6	Ratnagiri	0.00	0.00	0.00				रत्नागिरी
7	Sindhudurg	0.00	0.00	0.00				सिंधुदूर्ग
8	Nashik	30.00	0.00	30.00				नाशिक
9	Dhule	4.50	0.00	4.50				धुळे
10	Nandurbar	45.00	0.00	45.00				नंदूरबार
11	Jalgaon	3.37	2.04	5.41				जळगाव
12	Ahmednagar	6.45	0.00	6.45				अहमदनगर
13	Pune	70.20	0.00	70.20				पुणे
14	Satara	0.00	0.00	0.00				सातारा
15	Sangali	0.00	0.00	0.00				सांगली
16	Solapur	0.00	0.00	0.00				सोलापूर
17	Kolhapur	0.00	0.00	0.00				कोल्हापूर
<b>Rest Of Maharashtra Dev. Board</b>		<b>254.22</b>	<b>2.04</b>	<b>256.26</b>				<b>उर्वरित महाराष्ट्र वैधानिक विकास मंडळ</b>
18	Buldhana	0.00	0.00	0.00				बुलढाणा
19	Akola	0.00	0.00	0.00				अकोला
20	Washim	0.00	0.00	0.00				वाशिम
21	Amravati	25.00	0.00	25.00				अमरावती
22	Yavatmal	57.71	17.31	75.02				यवतमाळ
23	Nagpur	0.00	10.00	10.00				नागपूर
24	Wardha	0.00	7.50	7.50				वर्धा
25	Bhandara	0.00	0.00	0.00				भंडारा
26	Gondia	0.00	0.00	0.00				गोंदिया
27	Chandrapur	20.00	10.00	30.00				चंद्रपूर
28	Gadchiroli	19.00	0.00	19.00				गडचिरोली
<b>Vidarbha Development Board</b>		<b>121.71</b>	<b>44.81</b>	<b>166.52</b>				<b>विदर्भ वैधानिक विकास मंडळ</b>
29	Aurangabad	0.00	0.00	0.00				औरंगाबाद
30	Jalana	0.00	0.00	0.00				जालना
31	Beed	0.00	0.00	0.00				बीड
32	Parbhani	0.00	0.00	0.00				परभणी
33	Hingoli	0.00	0.00	0.00				हिंगोली
34	Nanded	2.50	0.00	2.50				नांदेड
35	Osmanabad	0.00	0.00	0.00				उस्मानाबाद
36	Latur	0.00	0.00	0.00				लातूर
<b>Marathwada Development Board</b>		<b>2.50</b>	<b>0.00</b>	<b>2.50</b>				<b>मराठवाडा वैधानिक विकास मंडळ</b>
<b>State Total</b>		<b>378.43</b>	<b>46.85</b>	<b>425.28</b>				<b>एकूण राज्य</b>

**Secheme wise/Districtwise Breakup Of Outlay of Tribal Sub Plan 2016-17**

सन २०१६-१७ च्या वार्षिक आदिवासी उपयोजनेची योजनानिहाय/जिल्हानिहाय विगत

**1. Head Of development: Agriculture and Allied Services विकास शीर्ष : कृषी व संलग्न सेवा**

**Sub Head Of Development: Forest उपविकास शीर्ष : वने**

Rs.in lakhs

रु.लाखांत

Sr.No.	Name Of District /  अ.क्र.  Name Of Development  Board	3. Plantation of Forest species for industrial and commercial uses				4. Reforestation of Degraded Forests			जिल्ह्याचे/वैधानिक विकास मंडळाचे नांव
		३. औद्योगिक व व्यापारी उपयोगासाठी लागणाऱ्या वनझाडांच्या जातीच्या लागवडीची योजना (संगणक सांकेतांक क्रमांक टिएसपी ४४०६०२८७ आणि ओटिएसपी ४४०६०५४५)				४. निकृष्ट वनांचे पुनर्वनीकरण (संगणक सांकेतांक क्रमांक टिएसपी २४०६०८६४ आणि ओटिएसपी २४०६१२६१)			
		TSP/ टिएसपी	OTSP/ ओटिएसपी	Total/ एकूण	एकूण	TSP/ टिएसपी	OTSP/ ओटिएसपी	Total/ एकूण	
1	Mumbai City	0.00	0.00	0.00	0.00	0.00	0.00	मुंबई शहर	
2	Mumbai Suburban	0.00	0.00	0.00	0.00	0.00	0.00	मुंबई उपनगर	
3	Thane	38.64	0.00	38.64	50.00	0.00	50.00	ठाणे	
4	Palghar	155.28	0.00	155.28	127.00	0.00	127.00	पालघर	
5	Raigad	0.00	8.35	8.35	12.42	18.93	31.35	रायगड	
6	Ratnagiri	0.00	0.00	0.00	0.00	0.00	0.00	रत्नागिरी	
7	Sindhudurg	0.00	0.00	0.00	0.00	0.00	0.00	सिंधुदुर्ग	
8	Nashik	92.38	21.93	114.31	294.24	14.19	308.43	नाशिक	
9	Dhule	92.26	0.00	92.26	101.15	0.00	101.15	धुळे	
10	Nandurbar	150.00	0.00	150.00	279.88	0.00	279.88	नंदूरबार	
11	Jalgaon	24.53	0.00	24.53	96.43	0.00	96.43	जळगाव	
12	Ahmednagar	12.93	8.95	21.88	6.72	9.15	15.87	अहमदनगर	
13	Pune	25.00	17.00	42.00	20.35	14.65	35.00	पुणे	
14	Satara	0.00	0.00	0.00	0.00	0.00	0.00	सातारा	
15	Sangali	0.00	0.00	0.00	0.00	0.00	0.00	सांगली	
16	Solapur	0.00	0.00	0.00	0.00	0.00	0.00	सोलापूर	
17	Kolhapur	0.00	0.00	0.00	0.00	0.00	0.00	कोल्हापूर	
<b>Rest Of Maharashtra Dev. Board</b>		<b>591.02</b>	<b>56.23</b>	<b>647.25</b>	<b>988.19</b>	<b>56.92</b>	<b>1045.11</b>	<b>उर्वरित महाराष्ट्र वैधानिक विकास मंडळ</b>	
18	Buldhana	0.00	23.89	23.89	0.00	0.00	0.00	बुलढाणा	
19	Akola	0.00	21.78	21.78	0.00	0.00	0.00	अकोला	
20	Washim	0.00	20.22	20.22	0.00	0.00	0.00	वाशिम	
21	Amravati	0.00	0.00	0.00	0.00	0.00	0.00	अमरावती	
22	Yavatmal	46.05	37.62	83.67	201.31	54.94	256.25	यवतमाळ	
23	Nagpur	10.50	28.35	38.85	13.50	27.00	40.50	नागपूर	
24	Wardha	0.00	65.12	65.12	0.00	0.00	0.00	वर्धा	
25	Bhandara	0.00	0.00	0.00	0.00	0.00	0.00	भंडारा	
26	Gondia	25.08	7.97	33.05	30.00	14.79	44.79	गोंदिया	
27	Chandrapur	0.00	0.00	0.00	51.98	15.00	66.98	चंद्रपूर	
28	Gadchiroli	53.48	0.00	53.48	117.65	1.21	118.86	गडचिरोली	
<b>Vidarbha Development Board</b>		<b>135.11</b>	<b>204.95</b>	<b>340.06</b>	<b>414.44</b>	<b>112.94</b>	<b>527.38</b>	<b>विदर्भ वैधानिक विकास मंडळ</b>	
29	Aurangabad	0.00	0.00	0.00	0.00	0.00	0.00	औरंगाबाद	
30	Jalana	0.00	0.00	0.00	0.00	0.00	0.00	जालना	
31	Beed	0.00	0.00	0.00	0.00	0.00	0.00	बीड	
32	Parbhani	0.00	0.00	0.00	0.00	0.00	0.00	परभणी	
33	Hingoli	0.00	0.00	0.00	0.00	0.00	0.00	हिंगोली	
34	Nanded	50.00	34.50	84.50	40.00	25.00	65.00	नांदेड	
35	Osmanabad	0.00	0.00	0.00	0.00	0.00	0.00	उस्मानाबाद	
36	Latur	0.00	0.00	0.00	0.00	0.00	0.00	लातूर	
<b>Marathwada Development Board</b>		<b>50.00</b>	<b>34.50</b>	<b>84.50</b>	<b>40.00</b>	<b>25.00</b>	<b>65.00</b>	<b>मराठवाडा वैधानिक विकास मंडळ</b>	
<b>State Total</b>		<b>776.13</b>	<b>295.68</b>	<b>1071.81</b>	<b>1442.63</b>	<b>194.86</b>	<b>1637.49</b>	<b>एकूण राज्य</b>	

**Secheme wise/District wise Breakup Of Outlay of Tribal Sub Plan 2016-17**

सन २०१६-१७ च्या वार्षिक आदिवासी उपयोजनेची योजना निहाय/जिल्हानिहाय विगत

**1. Head Of development: Agriculture and Allied Services विकास शीर्ष : कृषी व संलग्न सेवा**

**Sub Head Of Development: Forest उपविकास शीर्ष : वने**

Rs.in lakhs

रु.लाखांत

Sr.No. अ.क्र.	Name Of District / Name Of Development Board	5.Plantation Programme				6. Development of Minor Forest Produce			जिल्ह्याचे/वैधानिक विकास मंडळाचे नांव
		५. लागवडीची योजना (संगणक सांकेतांक क्रमांक टिएसपी ४४०६०२८७ आणि ओटिएसपी ४४०६०५४५)				६. किरकोळ जंगल उत्पादनाचा विकास (संगणक सांकेतांक क्रमांक टिएसपी ४४०६०३५८ आणि ओटिएसपी ४४०६२९२२)			
		TSP/ टिएसपी	OTSP/ ओटिएसपी	Total/ एकूण	एकूण	TSP/ टिएसपी	OTSP/ ओटिएसपी	Total/ एकूण	
1	Mumbai City	0.00	0.00	0.00	0.00	0.00	0.00	मुंबई शहर	
2	Mumbai Suburban	0.00	0.00	0.00	0.00	0.00	0.00	मुंबई उपनगर	
3	Thane	0.00	0.00	0.00	20.00	0.00	20.00	ठाणे	
4	Palghar	0.00	0.00	0.00	105.00	0.00	105.00	पालघर	
5	Raigad	0.00	3.86	3.86	0.00	0.00	0.00	रायगड	
6	Ratnagiri	0.00	0.00	0.00	0.00	0.00	0.00	रत्नागिरी	
7	Sindhudurg	0.00	0.00	0.00	0.00	0.00	0.00	सिंधुदुर्ग	
8	Nashik	0.00	0.00	0.00	0.00	0.00	0.00	नाशिक	
9	Dhule	0.00	0.00	0.00	91.24	0.00	91.24	धुळे	
10	Nandurbar	0.00	0.00	0.00	300.00	0.00	300.00	नंदूरबार	
11	Jalgaon	0.00	0.00	0.00	46.83	0.00	46.83	जळगाव	
12	Ahmednagar	34.30	0.00	34.30	6.40	0.00	6.40	अहमदनगर	
13	Pune	0.00	0.00	0.00	7.86	6.33	14.19	पुणे	
14	Satara	0.00	0.00	0.00	0.00	0.00	0.00	सातारा	
15	Sangali	0.00	0.00	0.00	0.00	0.00	0.00	सांगली	
16	Solapur	0.00	0.00	0.00	0.00	0.00	0.00	सोलापूर	
17	Kolhapur	0.00	0.00	0.00	0.00	0.00	0.00	कोल्हापूर	
<b>Rest Of Maharashtra Dev. Board</b>		<b>34.30</b>	<b>3.86</b>	<b>38.16</b>	<b>577.33</b>	<b>6.33</b>	<b>583.66</b>	<b>उर्वरित महाराष्ट्र वैधानिक विकास मंडळ</b>	
18	Buldhana	0.00	0.00	0.00	0.00	0.00	0.00	बुलढाणा	
19	Akola	0.00	0.00	0.00	0.00	0.00	0.00	अकोला	
20	Washim	0.00	0.00	0.00	0.00	0.00	0.00	वाशिम	
21	Amravati	23.00	0.00	23.00	0.00	0.00	0.00	अमरावती	
22	Yavatmal	0.00	0.00	0.00	41.85	33.15	75.00	यवतमाळ	
23	Nagpur	0.00	0.00	0.00	13.44	28.00	41.44	नागपूर	
24	Wardha	0.00	0.00	0.00	0.00	0.00	0.00	वर्धा	
25	Bhandara	0.00	0.00	0.00	0.00	0.00	0.00	भंडारा	
26	Gondia	0.00	0.00	0.00	25.00	7.94	32.94	गोंदिया	
27	Chandrapur	37.89	14.00	51.89	0.00	0.00	0.00	चंद्रपूर	
28	Gadchiroli	53.86	0.00	53.86	60.65	2.14	62.79	गडचिरोली	
<b>Vidarbha Development Board</b>		<b>114.75</b>	<b>14.00</b>	<b>128.75</b>	<b>140.94</b>	<b>71.23</b>	<b>212.17</b>	<b>विदर्भ वैधानिक विकास मंडळ</b>	
29	Aurangabad	0.00	0.00	0.00	0.00	0.00	0.00	औरंगाबाद	
30	Jalana	0.00	0.00	0.00	0.00	0.00	0.00	जालना	
31	Beed	0.00	0.00	0.00	0.00	0.00	0.00	बीड	
32	Parbhani	0.00	0.00	0.00	0.00	0.00	0.00	परभणी	
33	Hingoli	0.00	0.00	0.00	0.00	0.00	0.00	हिंगोली	
34	Nanded	0.00	0.00	0.00	0.00	0.00	0.00	नांदेड	
35	Osmanabad	0.00	0.00	0.00	0.00	0.00	0.00	उस्मानाबाद	
36	Latur	0.00	0.00	0.00	0.00	0.00	0.00	लातूर	
<b>Marathwada Development Board</b>		<b>0.00</b>	<b>0.00</b>	<b>0.00</b>	<b>0.00</b>	<b>0.00</b>	<b>0.00</b>	<b>मराठवाडा वैधानिक विकास मंडळ</b>	
<b>State Total</b>		<b>149.05</b>	<b>17.86</b>	<b>166.91</b>	<b>718.27</b>	<b>77.56</b>	<b>795.83</b>	<b>एकूण राज्य</b>	

**Secheme wise/Districtwise Breakup Of Outlay of Tribal Sub Plan 2016-17**

सन २०१६-१७ च्या वार्षिक आदिवासी उपयोजनेची योजनानिहाय/जिल्हानिहाय विगत

**1. Head Of development: Agriculture and Allied Services विकास शीर्ष : कृषी व संलग्न सेवा**

**Sub Head Of Development: Forest उपविकास शीर्ष : वने**

Rs.in lakhs

रु.लाखांत

Sr.No.	Name Of District /  Name Of Development  Board	7. Development of Fodder Resources				8. Establishment of Central Nurseries			जिल्हयाचे/वैधानिक विकास मंडळाचे नांव
		७. वैरण साधनसंपत्तीचा विकास (संगणक सांकेतांक क्रमांक टिएसपी ४४०६०२६९ आणि ओटिएसपी ४४०६०४४७)				८. मध्यवर्ती रोपमळ्यांची स्थापना (संगणक सांकेतांक क्रमांक टिएसपी २४०६०९६२ आणि ओटिएसपी २४०६१७८२)			
		TSP/ टिएसपी	OTSP/ ओटिएसपी	Total/ एकूण	एकूण	TSP/ टिएसपी	OTSP/ ओटिएसपी	Total/ एकूण	
1	Mumbai City	0.00	0.00	0.00	0.00	0.00	0.00	मुंबई शहर	
2	Mumbai Suburban	0.00	0.00	0.00	0.00	0.00	0.00	मुंबई उपनगर	
3	Thane	0.00	0.00	0.00	15.00	0.00	15.00	ठाणे	
4	Palghar	0.00	0.00	0.00	30.00	0.00	30.00	पालघर	
5	Raigad	0.00	0.00	0.00	0.00	0.00	0.00	रायगड	
6	Ratnagiri	0.00	0.00	0.00	0.00	0.00	0.00	रत्नागिरी	
7	Sindhudurg	0.00	0.00	0.00	0.00	0.00	0.00	सिंधुदुर्ग	
8	Nashik	0.00	0.00	0.00	25.00	18.25	43.25	नाशिक	
9	Dhule	0.00	0.00	0.00	0.00	0.00	0.00	धुळे	
10	Nandurbar	0.00	0.00	0.00	0.00	0.00	0.00	नंदुरबार	
11	Jalgaon	0.00	0.00	0.00	0.00	0.00	0.00	जळगाव	
12	Ahmednagar	0.00	0.00	0.00	0.00	2.79	2.79	अहमदनगर	
13	Pune	0.00	0.00	0.00	6.05	0.00	6.05	पुणे	
14	Satara	0.00	0.00	0.00	0.00	0.00	0.00	सातारा	
15	Sangali	0.00	0.00	0.00	0.00	0.00	0.00	सांगली	
16	Solapur	0.00	0.00	0.00	0.00	0.00	0.00	सोलापूर	
17	Kolhapur	0.00	0.00	0.00	0.00	0.00	0.00	कोल्हापूर	
<b>Rest Of Maharashtra Dev. Board</b>		<b>0.00</b>	<b>0.00</b>	<b>0.00</b>	<b>76.05</b>	<b>21.04</b>	<b>97.09</b>	<b>उर्वरित महाराष्ट्र वैधानिक विकास मंडळ</b>	
18	Buldhana	0.00	0.00	0.00	0.00	0.00	0.00	बुलढाणा	
19	Akola	0.00	0.00	0.00	0.00	0.00	0.00	अकोला	
20	Washim	0.00	0.00	0.00	0.00	0.00	0.00	वाशिम	
21	Amravati	0.00	0.00	0.00	0.00	0.00	0.00	अमरावती	
22	Yavatmal	12.75	6.01	18.76	0.00	0.00	0.00	यवतमाळ	
23	Nagpur	0.00	0.00	0.00	4.00	10.00	14.00	नागपूर	
24	Wardha	0.00	0.00	0.00	0.00	0.00	0.00	वर्धा	
25	Bhandara	0.00	0.00	0.00	0.00	0.00	0.00	भंडारा	
26	Gondia	20.00	0.00	20.00	0.00	0.00	0.00	गोंदिया	
27	Chandrapur	0.00	0.00	0.00	37.05	30.00	67.05	चंद्रपूर	
28	Gadchiroli	15.00	0.00	15.00	0.00	0.00	0.00	गडचिरोली	
<b>Vidarbha Development Board</b>		<b>47.75</b>	<b>6.01</b>	<b>53.76</b>	<b>41.05</b>	<b>40.00</b>	<b>81.05</b>	<b>विदर्भ वैधानिक विकास मंडळ</b>	
29	Aurangabad	0.00	0.00	0.00	0.00	0.00	0.00	औरंगाबाद	
30	Jalana	0.00	0.00	0.00	0.00	0.00	0.00	जालना	
31	Beed	0.00	0.00	0.00	0.00	0.00	0.00	बीड	
32	Parbhani	0.00	0.00	0.00	0.00	0.00	0.00	परभणी	
33	Hingoli	0.00	0.00	0.00	0.00	0.00	0.00	हिंगोली	
34	Nanded	0.00	0.00	0.00	5.00	2.00	7.00	नांदेड	
35	Osmanabad	0.00	0.00	0.00	0.00	0.00	0.00	उस्मानाबाद	
36	Latur	0.00	0.00	0.00	0.00	0.00	0.00	लातूर	
<b>Marathwada Development Board</b>		<b>0.00</b>	<b>0.00</b>	<b>0.00</b>	<b>5.00</b>	<b>2.00</b>	<b>7.00</b>	<b>मराठवाडा वैधानिक विकास मंडळ</b>	
<b>State Total</b>		<b>47.75</b>	<b>6.01</b>	<b>53.76</b>	<b>122.10</b>	<b>63.04</b>	<b>185.14</b>	<b>एकूण राज्य</b>	

**Secheme wise/Districtwise Breakup Of Outlay of Tribal Sub Plan 2016-17**

सन २०१६-१७ च्या वार्षिक आदिवासी उपयोजनेची योजना निहाय/जिल्हानिहाय विगत

**1. Head Of development: Agriculture and Allied Services विकास शीर्ष : कृषी व संलग्न सेवा**

**Sub Head Of Development: Forest उपविकास शीर्ष : वने**

Rs.in lakhs

रु.लाखांत

p अ.क्र.	Name Of District /  Name Of Development  Board	9. Joint Forest Management				10. Forest preservation from Fire			जिल्ह्याचे/वैधानिक विकास मंडळाचे नांव
		९. संयुक्त वन व्यवस्थापन (संगणक सांकेतांक क्रमांक टिएसपी २४०६२०८१ आणि ओटिएसपी २४०६२०९९)				१०. अग्निपासून वनांचे संरक्षण (संगणक सांकेतांक क्रमांक टिएसपी २४०६२३३९ आणि ओटिएसपी २४०६२३४८)			
		TSP/ टिएसपी	OTSP/ ओटिएसपी	Total/ एकूण	एकूण	TSP/ टिएसपी	OTSP/ ओटिएसपी	Total/ एकूण	
1	Mumbai City	0.00	0.00	0.00	0.00	0.00	0.00	मुंबई शहर	
2	Mumbai Suburban	0.00	0.00	0.00	0.00	0.00	0.00	मुंबई उपनगर	
3	Thane	80.00	0.00	80.00	15.00	0.00	15.00	ठाणे	
4	Palghar	270.00	0.00	270.00	70.00	0.00	70.00	पालघर	
5	Raigad	0.00	0.00	0.00	0.00	0.00	0.00	रायगड	
6	Ratnagiri	0.00	0.00	0.00	0.00	0.00	0.00	रत्नागिरी	
7	Sindhudurg	0.00	0.00	0.00	0.00	0.00	0.00	सिंधुदुर्ग	
8	Nashik	147.01	6.94	153.95	15.00	0.00	15.00	नाशिक	
9	Dhule	33.80	0.00	33.80	0.00	0.00	0.00	धुळे	
10	Nandurbar	60.00	0.00	60.00	0.00	0.00	0.00	नंदुरबार	
11	Jalgaon	0.60	0.00	0.60	0.00	0.00	0.00	जळगाव	
12	Ahmednagar	9.89	5.99	15.88	2.70	0.00	2.70	अहमदनगर	
13	Pune	30.00	19.55	49.55	0.00	0.00	0.00	पुणे	
14	Satara	0.00	0.00	0.00	0.00	0.00	0.00	सातारा	
15	Sangali	0.00	0.00	0.00	0.00	0.00	0.00	सांगली	
16	Solapur	0.00	0.00	0.00	0.00	0.00	0.00	सोलापूर	
17	Kolhapur	0.00	0.00	0.00	0.00	0.00	0.00	कोल्हापूर	
<b>Rest Of Maharashtra Dev. Board</b>		<b>631.30</b>	<b>32.48</b>	<b>663.78</b>	<b>102.70</b>	<b>0.00</b>	<b>102.70</b>	<b>उर्वरित महाराष्ट्र वैधानिक विकास मंडळ</b>	
18	Buldhana	0.00	0.00	0.00	0.00	0.00	0.00	बुलढाणा	
19	Akola	0.00	0.00	0.00	0.00	0.00	0.00	अकोला	
20	Washim	0.00	0.00	0.00	0.00	0.00	0.00	वाशिम	
21	Amravati	0.00	0.00	0.00	50.00	0.00	50.00	अमरावती	
22	Yavatmal	0.00	0.00	0.00	0.00	0.00	0.00	यवतमाळ	
23	Nagpur	0.00	0.00	0.00	5.00	22.00	27.00	नागपूर	
24	Wardha	0.00	0.00	0.00	0.00	0.00	0.00	वर्धा	
25	Bhandara	0.00	0.00	0.00	0.00	0.00	0.00	भंडारा	
26	Gondia	25.00	4.71	29.71	0.00	0.00	0.00	गोंदिया	
27	Chandrapur	25.54	15.48	41.02	35.20	25.00	60.20	चंद्रपूर	
28	Gadchiroli	79.03	0.00	79.03	40.00	0.00	40.00	गडचिरोली	
<b>Vidarbha Development Board</b>		<b>129.57</b>	<b>20.19</b>	<b>149.76</b>	<b>130.20</b>	<b>47.00</b>	<b>177.20</b>	<b>विदर्भ वैधानिक विकास मंडळ</b>	
29	Aurangabad	0.00	0.00	0.00	0.00	0.00	0.00	औरंगाबाद	
30	Jalana	0.00	0.00	0.00	0.00	0.00	0.00	जालना	
31	Beed	0.00	0.00	0.00	0.00	0.00	0.00	बीड	
32	Parbhani	0.00	0.00	0.00	0.00	0.00	0.00	परभणी	
33	Hingoli	0.00	0.00	0.00	0.00	0.00	0.00	हिंगोली	
34	Nanded	10.00	20.00	30.00	3.00	2.00	5.00	नांदेड	
35	Osmanabad	0.00	0.00	0.00	0.00	0.00	0.00	उस्मानाबाद	
36	Latur	0.00	0.00	0.00	0.00	0.00	0.00	लातूर	
<b>Marathwada Development Board</b>		<b>10.00</b>	<b>20.00</b>	<b>30.00</b>	<b>3.00</b>	<b>2.00</b>	<b>5.00</b>	<b>मराठवाडा वैधानिक विकास मंडळ</b>	
<b>State Total</b>		<b>770.87</b>	<b>72.67</b>	<b>843.54</b>	<b>235.90</b>	<b>49.00</b>	<b>284.90</b>	<b>एकूण राज्य</b>	



**Secheme wise/Districtwise Breakup Of Outlay of Tribal Sub Plan 2016-17**

सन २०१६-१७ च्या वार्षिक आदिवासी उपयोजनेची योजनानिहाय/जिल्हानिहाय विगत

**1. Head Of development: Agriculture and Allied Services विकास शीर्ष : कृषी व संलग्न सेवा**

**Sub Head Of Development: Forest उपविकास शीर्ष : वने**

Rs.in lakhs

रु.लाखांत

Sr.No.	Name Of District /  Name Of Development  Board	11.Construction of water pounds				12.Distribution of Cooking Gas and Solar Cooker to Adivasis in protected Forest Areas.			जिल्हयाचे/वैधानिक विकास मंडळाचे नांव
		११. दगडी चेक डम बांधणे (संगणक सांकेतांक क्रमांक टिएसपी ४४०६०८०३ आणि ओटिएसपी ४४०६०८१२)				१२. संरक्षित वनाच्या लगतचे क्षेत्रातील आदिवासी लाभार्थ्यांना स्वयंपाकी गॅस व सौर कुकरयांचे वाटप (संगणक सांकेतांक क्रमांक टिएसपी२४०६ A०७८)			
		TSP/ टिएसपी	OTSP/ ओटिएसपी	Total/ एकूण	एकूण	TSP/ टिएसपी	OTSP/ ओटिएसपी	Total/ एकूण	
1	Mumbai City	0.00	0.00	0.00	0.00	0.00	0.00	मुंबई शहर	
2	Mumbai Suburban	0.00	0.00	0.00	0.00	0.00	0.00	मुंबई उपनगर	
3	Thane	20.00	0.00	20.00	0.01	0.00	0.01	ठाणे	
4	Palghar	80.00	0.00	80.00	250.00	0.00	250.00	पालघर	
5	Raigad	50.69	0.00	50.69	0.00	0.00	0.00	रायगड	
6	Ratnagiri	0.00	0.00	0.00	0.00	0.00	0.00	रत्नागिरी	
7	Sindhudurg	0.00	0.00	0.00	0.00	0.00	0.00	सिंधुदुर्ग	
8	Nashik	350.00	25.00	375.00	159.89	0.00	159.89	नाशिक	
9	Dhule	324.52	0.00	324.52	1.00	0.00	1.00	धुळे	
10	Nandurbar	100.00	0.00	100.00	50.00	0.00	50.00	नंदुरबार	
11	Jalgaon	50.00	0.00	50.00	0.00	0.00	0.00	जळगाव	
12	Ahmednagar	72.19	44.98	117.17	0.00	0.00	0.00	अहमदनगर	
13	Pune	32.56	20.00	52.56	15.00	0.00	15.00	पुणे	
14	Satara	0.00	0.00	0.00	0.00	0.00	0.00	सातारा	
15	Sangali	0.00	0.00	0.00	0.00	0.00	0.00	सांगली	
16	Solapur	0.00	0.00	0.00	0.00	0.01	0.01	सोलापूर	
17	Kolhapur	0.00	0.00	0.00	0.00	0.00	0.00	कोल्हापूर	
<b>Rest Of Maharashtra Dev. Board</b>		<b>1079.96</b>	<b>89.98</b>	<b>1169.94</b>	<b>475.90</b>	<b>0.01</b>	<b>475.91</b>	<b>उर्वरित महाराष्ट्र वैधानिक विकास मंडळ</b>	
18	Buldhana	0.00	40.00	40.00	0.00	0.00	0.00	बुलढाणा	
19	Akola	0.00	34.71	34.71	0.00	0.00	0.00	अकोला	
20	Washim	0.00	12.00	12.00	0.00	0.00	0.00	वाशिम	
21	Amravati	15.00	0.00	15.00	25.00	0.00	25.00	अमरावती	
22	Yavatmal	0.00	0.00	0.00	2.00	0.00	2.00	यवतमाळ	
23	Nagpur	5.00	22.00	27.00	0.00	1.00	1.00	नागपूर	
24	Wardha	0.00	0.00	0.00	0.00	1.00	1.00	वर्धा	
25	Bhandara	0.00	0.00	0.00	0.00	0.00	0.00	भंडारा	
26	Gondia	0.00	0.00	0.00	0.00	0.00	0.00	गोंदिया	
27	Chandrapur	55.00	40.00	95.00	5.00	0.00	5.00	चंद्रपूर	
28	Gadchiroli	60.00	0.00	60.00	0.00	0.00	0.00	गडचिरोली	
<b>Vidarbha Development Board</b>		<b>135.00</b>	<b>148.71</b>	<b>283.71</b>	<b>32.00</b>	<b>2.00</b>	<b>34.00</b>	<b>विदर्भ वैधानिक विकास मंडळ</b>	
29	Aurangabad	0.00	0.00	0.00	0.00	0.00	0.00	औरंगाबाद	
30	Jalana	0.00	0.00	0.00	0.00	0.00	0.00	जालना	
31	Beed	0.00	0.00	0.00	0.00	0.00	0.00	बीड	
32	Parbhani	0.00	0.00	0.00	0.00	0.00	0.00	परभणी	
33	Hingoli	0.00	60.00	60.00	0.00	0.00	0.00	हिंगोली	
34	Nanded	10.00	6.00	16.00	5.00	4.00	9.00	नांदेड	
35	Osmanabad	0.00	0.00	0.00	0.00	0.01	0.01	उस्मानाबाद	
36	Latur	0.00	0.00	0.00	0.00	0.00	0.00	लातूर	
<b>Marathwada Development Board</b>		<b>10.00</b>	<b>66.00</b>	<b>76.00</b>	<b>5.00</b>	<b>4.01</b>	<b>9.01</b>	<b>मराठवाडा वैधानिक विकास मंडळ</b>	
<b>State Total</b>		<b>1224.96</b>	<b>304.69</b>	<b>1529.65</b>	<b>512.90</b>	<b>6.02</b>	<b>518.92</b>	<b>एकूण राज्य</b>	

**Secheme wise/District wise Breakup Of Outlay of Tribal Sub Plan 2016-17**

सन २०१६-१७ च्या वार्षिक आदिवासी उपयोजनेची योजना निहाय/जिल्हानिहाय विगत

**1. Head Of development: Agriculture and Allied Services विकास शीर्ष : कृषी व संलग्न सेवा**

**Sub Head Of Development: Forest उपविकास शीर्ष : वने**

Rs.in lakhs

रु.लाखांत

Sr.No. अ.क्र.	Name Of District / Name Of Development Board	13.Establishment of Central Nursery and Raising of Nursery Seeding(State Level)				14.Plantation of General Utility Timber (State Level Scheme)			जिल्ह्याचे/वैधानिक विकास मंडळाचे नांव
		१३.मध्यवर्ती रोपमळे व बी वियाणे तयार करण्यासाठी रोपमळे तयार करणे (संगणक सांकेतांक क्रमांक टिएसपी २४०६ ०९६२ आणि ऑटिएसपी २४०६----- -				१४. सर्वसाधारण उपयोगाची झाडे लावणे सांकेतांक क्रमांक टिएसपी .४४०६ ०२८७ आणि ऑटिएसपी-२४०६-----			
		TSP/ टिएसपी	OTSP/ ऑटिएसपी	Total/ एकूण	एकूण	TSP/ टिएसपी	OTSP/ ऑटिएसपी	Total/ एकूण	
1	Mumbai City	0.00	0.00	0.00	0.00	0.00	0.00	मुंबई शहर	
2	Mumbai Suburban	0.00	0.00	0.00	0.00	0.00	0.00	मुंबई उपनगर	
3	Thane	0.01	0.00	0.01	0.01	0.00	0.01	ठाणे	
4	Palghar	15.00	0.00	15.00	24.00	0.00	24.00	पालघर	
5	Raigad	0.00	0.00	0.00	0.00	0.00	0.00	रायगड	
6	Ratnagiri	0.00	0.00	0.00	0.00	0.00	0.00	रत्नागिरी	
7	Sindhudurg	0.00	0.00	0.00	0.00	0.00	0.00	सिंधुदुर्ग	
8	Nashik	25.00	0.00	25.00	20.22	0.00	20.22	नाशिक	
9	Dhule	1.00	0.00	1.00	1.00	0.00	1.00	धुळे	
10	Nandurbar	37.73	0.00	37.73	0.00	0.00	0.00	नंदुरबार	
11	Jalgaon	0.00	0.00	0.00	0.00	0.00	0.00	जळगाव	
12	Ahmednagar	0.00	0.00	0.00	0.00	0.00	0.00	अहमदनगर	
13	Pune	0.00	0.00	0.00	0.00	0.00	0.00	पुणे	
14	Satara	0.00	0.00	0.00	0.00	0.00	0.00	सातारा	
15	Sangali	0.00	0.00	0.00	0.00	0.00	0.00	सांगली	
16	Solapur	0.00	0.01	0.01	0.00	0.08	0.08	सोलापूर	
17	Kolhapur	0.00	0.00	0.00	0.00	0.00	0.00	कोल्हापूर	
<b>Rest Of Maharashtra Dev. Board</b>		<b>78.74</b>	<b>0.01</b>	<b>78.75</b>	<b>45.23</b>	<b>0.08</b>	<b>45.31</b>	<b>उर्वरित महाराष्ट्र वैधानिक विकास मंडळ</b>	
18	Buldhana	0.00	0.00	0.00	0.00	0.00	0.00	बुलढाणा	
19	Akola	0.00	0.00	0.00	0.00	0.00	0.00	अकोला	
20	Washim	0.00	0.00	0.00	0.00	0.00	0.00	वाशिम	
21	Amravati	25.00	0.00	25.00	25.00	0.00	25.00	अमरावती	
22	Yavatmal	2.00	0.00	2.00	2.00	0.00	2.00	यवतमाळ	
23	Nagpur	0.00	1.00	1.00	0.00	1.00	1.00	नागपूर	
24	Wardha	0.00	0.50	0.50	0.00	0.50	0.50	वर्धा	
25	Bhandara	0.00	0.00	0.00	0.00	0.00	0.00	भंडारा	
26	Gondia	0.00	0.00	0.00	0.00	0.00	0.00	गोंदिया	
27	Chandrapur	5.00	0.00	5.00	5.00	0.00	5.00	चंद्रपूर	
28	Gadchiroli	0.00	0.00	0.00	0.00	0.00	0.00	गडचिरोली	
<b>Vidarbha Development Board</b>		<b>32.00</b>	<b>1.50</b>	<b>33.50</b>	<b>32.00</b>	<b>1.50</b>	<b>33.50</b>	<b>विदर्भ वैधानिक विकास मंडळ</b>	
29	Aurangabad	0.00	0.00	0.00	0.00	0.00	0.00	औरंगाबाद	
30	Jalana	0.00	0.00	0.00	0.00	0.00	0.00	जालना	
31	Beed	0.00	0.00	0.00	0.00	0.00	0.00	बीड	
32	Parbhani	0.00	0.00	0.00	0.00	0.00	0.00	परभणी	
33	Hingoli	0.00	0.00	0.00	0.00	0.00	0.00	हिंगोली	
34	Nanded	0.00	0.00	0.00	0.00	0.00	0.00	नांदेड	
35	Osmanabad	0.00	0.01	0.01	0.00	0.01	0.01	उस्मानाबाद	
36	Latur	0.00	0.00	0.00	0.00	0.00	0.00	लातूर	
<b>Marathwada Development Board</b>		<b>0.00</b>	<b>0.01</b>	<b>0.01</b>	<b>0.00</b>	<b>0.01</b>	<b>0.01</b>	<b>मराठवाडा वैधानिक विकास मंडळ</b>	
<b>State Total</b>		<b>110.74</b>	<b>1.52</b>	<b>112.26</b>	<b>77.23</b>	<b>1.59</b>	<b>78.82</b>	<b>एकूण राज्य</b>	

**Secheme wise/Districtwise Breakup Of Outlay of Tribal Sub Plan 2016-17**

सन २०१६-१७ च्या वार्षिक आदिवासी उपयोजनेची योजना निहाय/जिल्हानिहाय विगत

**1. Head Of development: Agriculture and Allied Services विकास शीर्ष : कृषी व संलग्न सेवा**

**Sub Head Of Development: Forest उपविकास शीर्ष : वने**

Rs.in lakhs

रु.लाखांत

Sr.No. अ.क्र.	Name Of District / Name Of Development Board	Total							जिल्हयाचे/वैधानिक विकास मंडळाचे नांव
		एकूण- वने				TSP/ टिएसपी	OTSP/ ऑटिएसपी	Total/ एकूण	
		TSP/ टिएसपी	OTSP/ ऑटिएसपी	Total/ एकूण	एकूण				
1	Mumbai City	0.00	0.00	0.00			0.00	मुंबई शहर	
2	Mumbai Suburban	0.00	0.00	0.00			0.00	मुंबई उपनगर	
3	Thane	238.67	0.00	238.67			0.00	ठाणे	
4	Palghar	1126.28	0.00	1126.28			0.00	पालघर	
5	Raigad	63.11	31.14	94.25			0.00	रायगड	
6	Ratnagiri	0.00	0.00	0.00			0.00	रत्नागिरी	
7	Sindhudurg	0.00	0.00	0.00			0.00	सिंधुदुर्ग	
8	Nashik	1128.74	86.31	1215.05			0.00	नाशिक	
9	Dhule	645.97	0.00	645.97			0.00	धुळे	
10	Nandurbar	977.61	0.00	977.61			0.00	नंदुरबार	
11	Jalgaon	218.39	0.00	218.39			0.00	जळगाव	
12	Ahmednagar	145.13	71.86	216.99			0.00	अहमदनगर	
13	Pune	136.82	77.53	214.35			0.00	पुणे	
14	Satara	0.00	0.00	0.00			0.00	सातारा	
15	Sangali	0.00	0.00	0.00			0.00	सांगली	
16	Solapur	0.00	0.10	0.10			0.00	सोलापूर	
17	Kolhapur	0.00	0.00	0.00			0.00	कोल्हापूर	
<b>Rest Of Maharashtra Dev. Board</b>		<b>4680.72</b>	<b>266.94</b>	<b>4947.66</b>	<b>0.00</b>	<b>0.00</b>	<b>0.00</b>	<b>उर्वरित महाराष्ट्र वैधानिक विकास मंडळ</b>	
18	Buldhana	0.00	63.89	63.89			0.00	बुलढाणा	
19	Akola	0.00	56.49	56.49			0.00	अकोला	
20	Washim	0.00	32.22	32.22			0.00	वाशिम	
21	Amravati	163.00	0.00	163.00			0.00	अमरावती	
22	Yavatmal	307.96	131.72	439.68			0.00	यवतमाळ	
23	Nagpur	51.44	140.35	191.79			0.00	नागपूर	
24	Wardha	0.00	67.12	67.12			0.00	वर्धा	
25	Bhandara	0.00	0.00	0.00			0.00	भंडारा	
26	Gondia	125.08	35.41	160.49			0.00	गोंदिया	
27	Chandrapur	257.66	139.48	397.14			0.00	चंद्रपूर	
28	Gadchiroli	552.67	3.35	556.02			0.00	गडचिरोली	
<b>Vidarbha Development Board</b>		<b>1457.81</b>	<b>670.03</b>	<b>2127.84</b>	<b>0.00</b>	<b>0.00</b>	<b>0.00</b>	<b>विदर्भ वैधानिक विकास मंडळ</b>	
29	Aurangabad	0.00	0.00	0.00			0.00	औरंगाबाद	
30	Jalana	0.00	0.00	0.00			0.00	जालना	
31	Beed	0.00	0.00	0.00			0.00	बीड	
32	Parbhani	0.00	0.00	0.00			0.00	परभणी	
33	Hingoli	0.00	60.00	60.00			0.00	हिंगोली	
34	Nanded	123.00	93.50	216.50			0.00	नांदेड	
35	Osmanabad	0.00	0.03	0.03			0.00	उस्मानाबाद	
36	Latur	0.00	0.00	0.00			0.00	लातूर	
<b>Marathwada Development Board</b>		<b>123.00</b>	<b>153.53</b>	<b>276.53</b>	<b>0.00</b>	<b>0.00</b>	<b>0.00</b>	<b>मराठवाडा वैधानिक विकास मंडळ</b>	
<b>State Total</b>		<b>6261.53</b>	<b>1090.50</b>	<b>7352.03</b>	<b>0.00</b>	<b>0.00</b>	<b>0.00</b>	<b>एकूण राज्य</b>	

**Secheme/Districtwise Breakup Of Outlay of Tribal Sub Plan 2016-17**

सन २०१६-१७ च्या वार्षिक आदिवासी उपयोजनेची योजनानिहाय/जिल्हानिहाय विगत

**Head Of development: (2) Rural Development (2) विकास शीर्ष : ग्रामीण विकास**

**Sub Head Of Development: ITDP/EGS/JRY उपविकास शीर्ष : ए.प्रा.वि.का. जवाहर रोजगार योजना**

Rs.in lakhs

रु.लाखांत

Sr.No.	Name Of District /	1. Indira Awas Yojana			Total - Javahar Rojgar Yojana			
अ.क्र.	Name Of Development Board	१. इंदिरा आवास योजना (संगणक संकेतांक क्रमांक टिएसपी २५०५०६४८ आणि ओटिएसपी २५०५०६५७)			एकूण - जवाहर रोजगार योजना			जिल्ह्याचे/वैधानिक विकास मंडळाचे नांव
		TSP/टिएसपी	OTSP/ओटिएसपी	Total/एकूण	TSP/टिएसपी	OTSP/ओटिएसपी	Total/एकूण	
1	Mumbai City	0.00	0.00	0.00	0.00	0.00	0.00	मुंबई शहर
2	Mumbai Suburban	0.00	0.00	0.00	0.00	0.00	0.00	मुंबई उपनगर
3	Thane	684.22	736.37	1420.59	684.22	736.37	1420.59	ठाणे
4	Palghar	2457.52	415.04	2872.56	2457.52	415.04	2872.56	पालघर
5	Raigad	13.70	577.25	590.95	13.70	577.25	590.95	रायगड
6	Ratnagiri	0.00	6.05	6.05	0.00	6.05	6.05	रत्नागिरी
7	Sindhudurg	0.00	0.00	0.00	0.00	0.00	0.00	सिंधुदुर्ग
8	Nashik	2740.00	682.00	3422.00	2740.00	682.00	3422.00	नाशिक
9	Dhule	1.00	1.00	2.00	1.00	1.00	2.00	धुळे
10	Nandurbar	7901.52	331.70	8233.22	7901.52	331.70	8233.22	नंदुरबार
11	Jalgaon	99.46	342.56	442.02	99.46	342.56	442.02	जळगांव
12	Ahmednagar	100.00	200.00	300.00	100.00	200.00	300.00	अहमदनगर
13	Pune	112.00	56.00	168.00	112.00	56.00	168.00	पुणे
14	Satara	0.00	0.00	0.00	0.00	0.00	0.00	सातारा
15	Sangali	0.00	0.00	0.00	0.00	0.00	0.00	सांगली
16	Solapur	0.00	0.01	0.01	0.00	0.01	0.01	सोलापूर
17	Kolhapur	0.00	0.00	0.00	0.00	0.00	0.00	कोल्हापूर
<b>Rest Of Maharashtra Dev. Board</b>		<b>14109.42</b>	<b>3347.98</b>	<b>17457.40</b>	<b>14109.42</b>	<b>3347.98</b>	<b>17457.40</b>	उर्वरित महाराष्ट्र वैधानिक विकास मंडळ
18	Buldhana	0.00	195.80	195.80	0.00	195.80	195.80	बुलढाणा
19	Akola	0.00	97.20	97.20	0.00	97.20	97.20	अकोला
20	Washim	0.00	614.00	614.00	0.00	614.00	614.00	वाशिम
21	Amravati	432.00	108.00	540.00	432.00	108.00	540.00	अमरावती
22	Yavatmal	953.57	666.40	1619.97	953.57	666.40	1619.97	यवतमाळ
23	Nagpur	20.00	40.00	60.00	20.00	40.00	60.00	नागपूर
24	Wardha	0.00	5.00	5.00	0.00	5.00	5.00	वर्धा
25	Bhandara	0.00	1.00	1.00	0.00	1.00	1.00	भंडारा
26	Gondia	1781.54	399.02	2180.56	1781.54	399.02	2180.56	गोंदिया
27	Chandrapur	663.52	485.06	1148.58	663.52	485.06	1148.58	चंद्रपूर
28	Gadchiroli	2100.00	0.00	2100.00	2100.00	0.00	2100.00	गडचिरोली
<b>Vidarbha Development Board</b>		<b>5950.63</b>	<b>2611.48</b>	<b>8562.11</b>	<b>5950.63</b>	<b>2611.48</b>	<b>8562.11</b>	विदर्भ वैधानिक विकास
29	Aurangabad	0.00	0.01	0.01	0.00	0.01	0.01	औरंगाबाद
30	Jalana	0.00	0.01	0.01	0.00	0.01	0.01	जालना
31	Beed	0.00	0.01	0.01	0.00	0.01	0.01	बीड
32	Parbhani	0.00	5.00	5.00	0.00	5.00	5.00	परभणी
33	Hingoli	0.00	140.00	140.00	0.00	140.00	140.00	हिंगोली
34	Nanded	0.50	1.00	1.50	0.50	1.00	1.50	नांदेड
35	Osmanabad	0.00	0.01	0.01	0.00	0.01	0.01	उस्मानाबाद
36	Latur	0.00	0.00	0.00	0.00	0.00	0.00	लातूर
<b>Marathwada Development</b>		<b>0.50</b>	<b>146.04</b>	<b>146.54</b>	<b>0.50</b>	<b>146.04</b>	<b>146.54</b>	मराठवाडा वैधानिक विकास मंडळ
<b>State Total</b>		<b>20060.55</b>	<b>6105.50</b>	<b>26166.05</b>	<b>20060.55</b>	<b>6105.50</b>	<b>26166.05</b>	एकूण

**Sechemevise/Districtwise Breakup Of Outlay of Tribal Sub Plan 2016-17**

सन २०१६-१७ च्या वार्षिक आदिवासी उपयोजनेची योजनानिहाय/जिल्हानिहाय विगत

Head Of development: (2) Rural Development (2) विकास शीर्ष : ग्रामीण विकास

Sub Head Of Development: Community Development उपविकास शीर्ष : सामुहिक विकास

Rs.in lakhs

रु.लाखांत

Sr.No. अ.क्र	Name Of District / Name Of Development	1. Rural Sanitation programme (gramin Safai Programme (regular))			2. Pilgrimage Centers			जिल्ह्याचे/वैधानिक विकास मंडळाचे नांव
		१. दहन व दफन भूमीवर छप्पराचे बांधकाम (२५०१२७५७) (ग्रा.वि.वि.)			२. यात्रास्थळांचा विकास (२५०१२७४८)			
		TSP/टिएसपी	OTSP/ओटिएसपी	Total/एकूण	TSP/टिएसपी	OTSP/ओटिएसपी	Total/एकूण	
1	Mumbai City			0.00			0.00	मुंबई शहर
2	Mumbai Suburban			0.00			0.00	मुंबई उपनगर
3	Thane			0.00			0.00	ठाणे
4	Palghar	0.00	0.00	0.00	0.00	0.00	0.00	पालघर
5	Raigad	0.01	0.01	0.02			0.00	रायगड
6	Ratnagiri			0.00			0.00	रत्नागिरी
7	Sindhudurg	0.00	0.00	0.00			0.00	सिंधुदुर्ग
8	Nashik	0.00	0.00	0.00	300.00	0.00	300.00	नाशिक
9	Dhule	0.00	0.00	0.00			0.00	धुळे
10	Nandurbar	0.00	0.00	0.00	25.00	0.00	25.00	नंदुरबार
11	Jalgaon			0.00			0.00	जळगांव
12	Ahmednagar			0.00			0.00	अहमदनगर
13	Pune			0.00			0.00	पुणे
14	Satara			0.00			0.00	सातारा
15	Sangali			0.00			0.00	सांगली
16	Solapur			0.00			0.00	सोलापूर
17	Kolhapur			0.00			0.00	कोल्हापूर
<b>Rest Of Maharashtra Dev. Board</b>		<b>0.01</b>	<b>0.01</b>	<b>0.02</b>	<b>325.00</b>	<b>0.00</b>	<b>325.00</b>	<b>उर्वरित महाराष्ट्र वैधानिक विकास मंडळ</b>
18	Buldhana			0.00			0.00	बुलढाणा
19	Akola			0.00			0.00	अकोला
20	Washim			0.00			0.00	वाशिम
21	Amravati			0.00			0.00	अमरावती
22	Yavatmal			0.00			0.00	यवतमाळ
23	Nagpur			0.00			0.00	नागपूर
24	Wardha			0.00			0.00	वर्धा
25	Bhandara			0.00			0.00	भंडारा
26	Gondia			0.00			0.00	गोंदिया
27	Chandrapur			0.00			0.00	चंद्रपूर
28	Gadchiroli			0.00			0.00	गडचिरोली
<b>Vidarbha Development Board</b>		<b>0.00</b>	<b>0.00</b>	<b>0.00</b>	<b>0.00</b>	<b>0.00</b>	<b>0.00</b>	<b>विदर्भ वैधानिक विकास</b>
29	Aurangabad	0.00	0.00	0.00			0.00	औरंगाबाद
30	Jalana			0.00			0.00	जालना
31	Beed			0.00			0.00	बीड
32	Parbhani			0.00			0.00	परभणी
33	Hingoli			0.00			0.00	हिंगोली
34	Nanded			0.00			0.00	नांदेड
35	Osmanabad			0.00			0.00	उस्मानाबाद
36	Latur			0.00			0.00	लातूर
<b>Marathwada Development Board</b>		<b>0.00</b>	<b>0.00</b>	<b>0.00</b>	<b>0.00</b>	<b>0.00</b>	<b>0.00</b>	<b>मराठवाडा वैधानिक विकास मंडळ</b>
<b>State Total</b>		<b>0.01</b>	<b>0.01</b>	<b>0.02</b>	<b>325.00</b>	<b>0.00</b>	<b>325.00</b>	<b>एकूण</b>

**Sechemevise/Districtwise Breakup Of Outlay of Tribal Sub Plan 2016-17**

सन २०१६-१७ च्या वार्षिक आदिवासी उपयोजनेची योजनानिहाय/जिल्हानिहाय विगत

Head Of development: (2) Rural Development (2) विकास शीर्ष : ग्रामीण विकास

Sub Head Of Development: Community Development उपविकास शीर्ष : सामुहिक विकास

Rs.in lakhs

रु.लाखांत

Sr.No. अ.क्र	Name Of District / Name Of Development	Total Community Deve.						जिल्हयाचे/वैधानिक मंडळ
		एकूण सामुहिक विकास			Total/एकूण			
		TSP/ टिएसपी	OTSP/ ओटिएसपी					
1	Mumbai City	0.00	0.00	0.00			0.00	मुंबई शहर
2	Mumbai Suburban	0.00	0.00	0.00			0.00	मुंबई उपनगर
3	Thane	0.00	0.00	0.00			0.00	ठाणे
4	Palghar	0.00	0.00	0.00			0.00	पालघर
5	Raigad	0.01	0.01	0.02			0.00	रायगड
6	Ratnagiri	0.00	0.00	0.00			0.00	रत्नागिरी
7	Sindhudurg	0.00	0.00	0.00			0.00	सिंधुदुर्ग
8	Nashik	300.00	0.00	300.00			0.00	नाशिक
9	Dhule	0.00	0.00	0.00			0.00	धुळे
10	Nandurbar	25.00	0.00	25.00			0.00	नंदुरबार
11	Jalgaon	0.00	0.00	0.00			0.00	जळगांव
12	Ahmednagar	0.00	0.00	0.00			0.00	अहमदनगर
13	Pune	0.00	0.00	0.00			0.00	पुणे
14	Satara	0.00	0.00	0.00			0.00	सातारा
15	Sangali	0.00	0.00	0.00			0.00	सांगली
16	Solapur	0.00	0.00	0.00			0.00	सोलापूर
17	Kolhapur	0.00	0.00	0.00			0.00	कोल्हापूर
<b>Rest Of Maharashtra Dev. Board</b>		<b>325.01</b>	<b>0.01</b>	<b>325.02</b>	<b>0.00</b>	<b>0.00</b>	<b>0.00</b>	<b>उर्वरित महाराष्ट्र वैधानिक विकास मंडळ</b>
18	Buldhana	0.00	0.00	0.00			0.00	बुलढाणा
19	Akola	0.00	0.00	0.00			0.00	अकोला
20	Washim	0.00	0.00	0.00			0.00	वाशिम
21	Amravati	0.00	0.00	0.00			0.00	अमरावती
22	Yavatmal	0.00	0.00	0.00			0.00	यवतमाळ
23	Nagpur	0.00	0.00	0.00			0.00	नागपूर
24	Wardha	0.00	0.00	0.00			0.00	वर्धा
25	Bhandara	0.00	0.00	0.00			0.00	भंडारा
26	Gondia	0.00	0.00	0.00			0.00	गोंदिया
27	Chandrapur	0.00	0.00	0.00			0.00	चंद्रपूर
28	Gadchiroli	0.00	0.00	0.00			0.00	गडचिरोली
<b>Vidarbha Development Board</b>		<b>0.00</b>	<b>0.00</b>	<b>0.00</b>	<b>0.00</b>	<b>0.00</b>	<b>0.00</b>	<b>विदर्भ वैधानिक विकास</b>
29	Aurangabad	0.00	0.00	0.00			0.00	औरंगाबाद
30	Jalana	0.00	0.00	0.00			0.00	जालना
31	Beed	0.00	0.00	0.00			0.00	बीड
32	Parbhani	0.00	0.00	0.00			0.00	परभणी
33	Hingoli	0.00	0.00	0.00			0.00	हिंगोली
34	Nanded	0.00	0.00	0.00			0.00	नांदेड
35	Osmanabad	0.00	0.00	0.00			0.00	उस्मानाबाद
36	Latur	0.00	0.00	0.00			0.00	लातूर
<b>Marathwada Development Board</b>		<b>0.00</b>	<b>0.00</b>	<b>0.00</b>	<b>0.00</b>	<b>0.00</b>	<b>0.00</b>	<b>मराठवाडा वैधानिक विकास मंडळ</b>
<b>State Total</b>		<b>325.01</b>	<b>0.01</b>	<b>325.02</b>	<b>0.00</b>	<b>0.00</b>	<b>0.00</b>	<b>एकूण</b>

**Sechemevise/Districtwise Breakup Of Outlay of Tribal Sub Plan 2016-17**

सन २०१६-१७ च्या वार्षिक आदिवासी उपयोजनेची योजनानिहाय/जिल्हानिहाय विगत

**Head Of development: (2) Rural Development (2) विकास शीर्ष : ग्रामीण विकास**

**Sub Head Of Development: Rural Sanitation Programme उपविकास शीर्ष : ग्रामीण सफाई कार्यक्रम**

Rs.in lakhs

रु.लाखांत

Sr.No.	Name Of District / अ.क्र	1. Rural Sanitation programme (gramin Safai Programme (regular))			2. Rural Sanitation Programme (Centrally Sponsored Scheme)			जिल्हयाचे/वैधानिक विकास मंडळाचे नांव
		Name Of Development		१. ग्रामीण सफाई कार्यक्रम (ग्रा.वि.वि.) (संगणक सांकेतिक क्रमांक टिएसपी २२१५१८६१ आणि ओटिएसपी २२१५१८७२)		२. ग्रामीण सफाई कार्यक्रम (के.पु.यो.) (संगणक सांकेतिक क्रमांक टिएसपी २२१५१८६१ आणि ओटिएसपी २२१५१८७२)		
		Board	TSP/ टिएसपी	OTSP/ ओटिएसपी	Total/एकूण	TSP/ टिएसपी	OTSP/ ओटिएसपी	
1	Mumbai City			0.00			0.00	मुंबई शहर
2	Mumbai Suburban			0.00			0.00	मुंबई उपनगर
3	Thane	482.76		482.76	0.00	0.00	0.00	ठाणे
4	Palghar	0.00	0.00	0.00	1580.62	0.00	1580.62	पालघर
5	Raigad	0.00	0.00	0.00	0.00	0.00	0.00	रायगड
6	Ratnagiri			0.00			0.00	रत्नागिरी
7	Sindhudurg	0.00	0.00	0.00	0.00	0.00	0.00	सिंधुदुर्ग
8	Nashik	0.00	0.00	0.00	932.80	0.00	932.80	नाशिक
9	Dhule	0.00	0.00	0.00	935.36	0.00	935.36	धुळे
10	Nandurbar	2858.38	100.00	2958.38	0.00	0.00	0.00	नेंदुरबार
11	Jalgaon	102.00		102.00			0.00	जळगांव
12	Ahmednagar	0.00	0.00	0.00			0.00	अहमदनगर
13	Pune	50.00	50.00	100.00	0.00	0.00	0.00	पुणे
14	Satara		18.21	18.21			0.00	सातारा
15	Sangali			0.00			0.00	सांगली
16	Solapur			0.00			0.00	सोलापूर
17	Kolhapur			0.00			0.00	कोल्हापूर
<b>Rest Of Maharashtra Dev. Board</b>		<b>3493.14</b>	<b>168.21</b>	<b>3661.35</b>	<b>3448.78</b>	<b>0.00</b>	<b>3448.78</b>	<b>उर्वरित महाराष्ट्र वैधानिक विकास मंडळ</b>
18	Buldhana	0.00	0.00	0.00	0.00	0.00	0.00	बुलढाणा
19	Akola	0.00	0.00	0.00	0.00	0.00	0.00	अकोला
20	Washim			0.00			0.00	वाशिम
21	Amravati	11.63	0.00	11.63			0.00	अमरावती
22	Yavatmal	0.00	0.00	0.00	18.90	3.52	22.42	यवतमाळ
23	Nagpur	0.00	0.00	0.00	0.00	0.00	0.00	नागपूर
24	Wardha	0.00	0.00	0.00	0.00	0.00	0.00	वर्धा
25	Bhandara	0.00	0.00	0.00			0.00	भंडारा
26	Gondia	10.00	0.00	10.00			0.00	गोंदिया
27	Chandrapur	0.00	0.00	0.00	124.13	176.21	300.34	चंद्रपूर
28	Gadchiroli	324.62	0.00	324.62	0.00	0.00	0.00	गडचिरोली
<b>Vidarbha Development Board</b>		<b>346.25</b>	<b>0.00</b>	<b>346.25</b>	<b>143.03</b>	<b>179.73</b>	<b>322.76</b>	<b>विदर्भ वैधानिक विकास</b>
29	Aurangabad			0.00			0.00	औरंगाबाद
30	Jalana			0.00			0.00	जालना
31	Beed			0.00			0.00	बीड
32	Parbhani	0.00	0.00	0.00			0.00	परभणी
33	Hingoli	0.00	0.00	0.00			0.00	हिंगोली
34	Nanded	0.00		0.00	186.20	63.80	250.00	नांदेड
35	Osmanabad			0.00			0.00	उस्मानाबाद
36	Latur			0.00			0.00	लातूर
<b>Marathwada Development Board</b>		<b>0.00</b>	<b>0.00</b>	<b>0.00</b>	<b>186.20</b>	<b>63.80</b>	<b>250.00</b>	<b>मराठवाडा वैधानिक विकास मंडळ</b>
<b>State Total</b>		<b>3839.39</b>	<b>168.21</b>	<b>4007.60</b>	<b>3778.01</b>	<b>243.53</b>	<b>4021.54</b>	<b>एकूण</b>

**Sechemeise/Districtwise Breakup Of Outlay of Tribal Sub Plan 2016-17**

सन २०१६-१७ च्या वार्षिक आदिवासी उपयोजनेची योजनानिहाय/जिल्हानिहाय विगत

**Head Of development: (2) Rural Development (2) विकास शीर्ष : ग्रामीण विकास**

**Sub Head Of Development: Rural Sanitation Programme उपविकास शीर्ष : ग्रामीण सफाई कार्यक्रम**

Rs.in lakhs

रु.लाखांत

Sr.No.	Name Of District / Name Of Development Board	3.Construction of toilet for schools.			Total - Rural Sanitation Programme			जिल्ह्याचे/वैधानिक विकास मंडळाचे नांव
		TSP/टिएसपी	OTSP/ ऑटिएसपी	Total/एकूण	TSP/टिएसपी	OTSP/ ऑटिएसपी	Total/एकूण	
अ.क्र		३. शाळेसाठी प्रसाधन गृहाचे बांधकाम (संगणक सांकेतांक क्रमांक टिएसपी २२१५१८६१ आणि ऑटिएसपी २२१५१८७२)			एकूण- ग्रामीण सफाई कार्यक्रम			
1	Mumbai City	0.00	0.00	0.00	0.00	0.00	0.00	मुंबई शहर
2	Mumbai Suburban	0.00	0.00	0.00	0.00	0.00	0.00	मुंबई उपनगर
3	Thane	0.00	0.00	0.00	482.76	0.00	482.76	ठाणे
4	Palghar	0.00	0.00	0.00	1580.62	0.00	1580.62	पालघर
5	Raigad	0.01	0.00	0.01	0.01	0.00	0.01	रायगड
6	Ratnagiri			0.00	0.00	0.00	0.00	रत्नागिरी
7	Sindhudurg	0.00	0.00	0.00	0.00	0.00	0.00	सिंधुदुर्ग
8	Nashik			0.00	932.80	0.00	932.80	नाशिक
9	Dhule			0.00	935.36	0.00	935.36	धुळे
10	Nandurbar			0.00	2858.38	100.00	2958.38	नंदुरबार
11	Jalgaon			0.00	102.00	0.00	102.00	जळगांव
12	Ahmednagar			0.00	0.00	0.00	0.00	अहमदनगर
13	Pune	0.00	0.00	0.00	50.00	50.00	100.00	पुणे
14	Satara			0.00	0.00	18.21	18.21	सातारा
15	Sangali			0.00	0.00	0.00	0.00	सांगली
16	Solapur			0.00	0.00	0.00	0.00	सोलापूर
17	Kolhapur			0.00	0.00	0.00	0.00	कोल्हापूर
<b>Rest Of Maharashtra Dev. Board</b>		<b>0.01</b>	<b>0.00</b>	<b>0.01</b>	<b>6941.93</b>	<b>168.21</b>	<b>7110.14</b>	उर्वरित महाराष्ट्र वैधानिक विकास मंडळ
18	Buldhana			0.00	0.00	0.00	0.00	बुलढाणा
19	Akola			0.00	0.00	0.00	0.00	अकोला
20	Washim			0.00	0.00	0.00	0.00	वाशिम
21	Amravati			0.00	11.63	0.00	11.63	अमरावती
22	Yavatmal			0.00	18.90	3.52	22.42	यवतमाळ
23	Nagpur			0.00	0.00	0.00	0.00	नागपूर
24	Wardha			0.00	0.00	0.00	0.00	वर्धा
25	Bhandara			0.00	0.00	0.00	0.00	भंडारा
26	Gondia			0.00	10.00	0.00	10.00	गोंदिया
27	Chandrapur			0.00	124.13	176.21	300.34	चंद्रपूर
28	Gadchiroli			0.00	324.62	0.00	324.62	गडचिरोली
<b>Vidarbha Development Board</b>		<b>0.00</b>	<b>0.00</b>	<b>0.00</b>	<b>489.28</b>	<b>179.73</b>	<b>669.01</b>	विदर्भ वैधानिक विकास
29	Aurangabad			0.00	0.00	0.00	0.00	औरंगाबाद
30	Jalana			0.00	0.00	0.00	0.00	जालना
31	Beed			0.00	0.00	0.00	0.00	बीड
32	Parbhani			0.00	0.00	0.00	0.00	परभणी
33	Hingoli			0.00	0.00	0.00	0.00	हिंगोली
34	Nanded			0.00	186.20	63.80	250.00	नांदेड
35	Osmanabad			0.00	0.00	0.00	0.00	उस्मानाबाद
36	Latur			0.00	0.00	0.00	0.00	लातूर
<b>Marathwada Development Board</b>		<b>0.00</b>	<b>0.00</b>	<b>0.00</b>	<b>186.20</b>	<b>63.80</b>	<b>250.00</b>	मराठवाडा वैधानिक विकास मंडळ
<b>State Total</b>		<b>0.01</b>	<b>0.00</b>	<b>0.01</b>	<b>7617.41</b>	<b>411.74</b>	<b>8029.15</b>	<b>एकूण</b>













**Secheme/Districtwise Breakup Of Outlay of Tribal Sub Plan 2016-17**

सन २०१६-१७ च्या वार्षिक आदिवासी उपयोजनेची योजनानिहाय/जिल्हानिहाय विगत

**Head Of development: Irrigation & Flood Control** विकास शीर्ष : पाटबंधारे व पूरनिवृत्तण

**Sub Head Of Development: Minor Irrigation Water Conservation** उपविकास शीर्ष : लघुपाटबंधारे (ज.स.वि.)

**Rs.in lakhs**

रु.लाखांत

Sr.No. अ.क्र.	Name Of District / Name Of Development Board	1. Minor Irrigation Schemes (101 to 250 Hector)			2. Lift Irrigation Schemes (101 to 250 Hectors)			जिल्हयाचे/वैधानिक विकास मंडळाचे नांव
		१. लघुपाटबंधारे योजना (१०१ ते २५० हेक्टर) (संगणक सांकेतांक क्रमांक ४७०२५२११)			२. उपसा जलसिंचन योजना (१०१ ते २५० हेक्टर) (संगणक सांकेतांक क्रमांक ४७०२५२८२)			
		TSP/ टिएसपी	OTSP/ ओटिएसपी	Total/ एकूण	TSP/ टिएसपी	OTSP/ ओटिएसपी	Total/ एकूण	
1	Mumbai City			0.00			0.00	मुंबई शहर
2	Suburban			0.00			0.00	मुंबई उपनगर
3	Thane	0.00	0.00	0.00	0.00	0.00	0.00	ठाणे
4	Palghar	0.00	0.00	0.00	0.00	0.00	0.00	पालघर
5	Raigad	0.00	0.00	0.00	0.00	0.00	0.00	रायगड
6	Ratnagiri			0.00			0.00	रत्नागिरी
7	Sindhudurg			0.00			0.00	सिंधुदुर्ग
8	Nashik	0.00	0.00	0.00	0.00	0.00	0.00	नाशिक
9	Dhule	0.00	0.00	0.00	0.00	0.00	0.00	धुळे
10	Nandurbar	0.00	0.00	0.00	0.00	0.00	0.00	नंदुरबार
11	Jalgaon	0.00	0.00	0.00	0.00	0.00	0.00	जळगांव
12	Ahmednagar	0.00	0.00	0.00	0.00	0.00	0.00	अहमदनगर
13	Pune	100.00		100.00	0.00		0.00	पुणे
14	Satara			0.00			0.00	सातारा
15	Sangali			0.00			0.00	सांगली
16	Solapur			0.00			0.00	सोलापूर
17	Kolhapur			0.00			0.00	कोल्हापूर
<b>Rest Of Maharashtra Dev. Board</b>		<b>100.00</b>	<b>0.00</b>	<b>100.00</b>	<b>0.00</b>	<b>0.00</b>	<b>0.00</b>	उर्वरित महाराष्ट्र वैधानिक विकास मंडळ
18	Buldhana	0.00	0.00	0.00			0.00	बुलढाणा
19	Akola	0.00	0.00	0.00			0.00	अकोला
20	Washim		0.00	0.00			0.00	वाशिम
21	Amravati	0.00	0.00	0.00	0.00	0.00	0.00	अमरावती
22	Yavatmal	0.00	0.00	0.00	0.00	0.00	0.00	यवतमाळ
23	Nagpur	0.00	0.00	0.00	0.00	0.00	0.00	नागपूर
24	Wardha			0.00		0.00	0.00	वर्धा
25	Bhandara	0.00	0.00	0.00			0.00	भंडारा
26	Gondia	0.00	0.00	0.00	0.00	0.00	0.00	गोंदिया
27	Chandrapur	0.00	0.00	0.00	0.00	0.00	0.00	चंद्रपूर
28	Gadchiroli	0.00	0.00	0.00	0.00	0.00	0.00	गडचिरोली
<b>Vidarbha Development Board</b>		<b>0.00</b>	<b>0.00</b>	<b>0.00</b>	<b>0.00</b>	<b>0.00</b>	<b>0.00</b>	विदर्भ वैधानिक विकास
29	Aurangabad			0.00			0.00	औरंगाबाद
30	Jalana			0.00			0.00	जालना
31	Beed			0.00			0.00	बीड
32	Parbhani			0.00			0.00	परभणी
33	Hingoli			0.00			0.00	हिंगोली
34	Nanded	0.00	0.00	0.00			0.00	नांदेड
35	Osmanabad			0.00			0.00	उस्मानाबाद
36	Latur			0.00			0.00	लातूर
<b>Marathwada Development Board</b>		<b>0.00</b>	<b>0.00</b>	<b>0.00</b>	<b>0.00</b>	<b>0.00</b>	<b>0.00</b>	मराठवाडा वैधानिक विकास मंडळ
<b>State Total</b>		<b>100.00</b>	<b>0.00</b>	<b>100.00</b>	<b>0.00</b>	<b>0.00</b>	<b>0.00</b>	<b>एकूण</b>



**Secheme/Districtwise Breakup Of Outlay of Tribal Sub Plan 2016-17**

सन २०१६-१७ च्या वार्षिक आदिवासी उपयोजनेची योजनानिहाय/जिल्हानिहाय विगत

**Head Of development: Irrigation & Flood Control** विकास शीर्ष : पाटबंधारे व पूरनिवृत्तण

**Sub Head Of Development: Minor Irrigation Water Conservation** उपविकास शीर्ष : लघुपाटबंधारे (ज.स.वि.)

Rs.in lakhs

रु.लाखांत

Sr.No. अ.क्र.	Name Of District / Name Of Development Board	5. Kolhapur types weirs(101 hec. to250 hector)			Total- Minor Irrigation (Water Conservation Department)			जिल्हयाचे/वैधानिक विकास मंडळाचे नांव
		५. कोल्हापूर पध्दतीचे बंधारे (१०१ ते २५० हेक्टर) (संगणक सांकेतांक क्रमांक ४७०२३६७१)			एकूण - लघुपाटबंधारे (जलसंधारण विभाग)			
		TSP/टिएसपी	OTSP/ ओटिएसपी	Total/ एकूण	TSP/ टिएसपी	OTSP/ ओटिएसपी	Total/एकूण	
1	Mumbai City			0.00	0.00	0.00	0.00	मुंबई शहर
2	Suburban			0.00	0.00	0.00	0.00	मुंबई उपनगर
3	Thane	0.00	0.00	0.00	0.00	0.00	0.00	ठाणे
4	Palghar	0.00	0.00	0.00	0.00	0.00	0.00	पालघर
5	Raigad	0.00	0.00	0.00	0.00	0.00	0.00	रायगड
6	Ratnagiri			0.00	0.00	0.00	0.00	रत्नागिरी
7	Sindhudurg			0.00	0.00	0.00	0.00	सिंधुदुर्ग
8	Nashik	0.00	0.00	0.00	0.00	0.00	0.00	नाशिक
9	Dhule	0.00	0.00	0.00	0.00	0.00	0.00	धुळे
10	Nandurbar	0.00	0.00	0.00	0.00	0.00	0.00	नंदुरबार
11	Jalgaon	0.00	0.00	0.00	0.00	0.00	0.00	जळगांव
12	Ahmednagar	0.00	0.00	0.00	0.00	0.00	0.00	अहमदनगर
13	Pune			0.00	100.00	0.00	100.00	पुणे
14	Satara			0.00	0.00	0.00	0.00	सातारा
15	Sangali			0.00	0.00	0.00	0.00	सांगली
16	Solapur			0.00	0.00	0.00	0.00	सोलापूर
17	Kolhapur			0.00	0.00	0.00	0.00	कोल्हापूर
<b>Rest Of Maharashtra Dev. Board</b>		<b>0.00</b>	<b>0.00</b>	<b>0.00</b>	<b>100.00</b>	<b>0.00</b>	<b>100.00</b>	उर्वरित महाराष्ट्र वैधानिक विकास मंडळ
18	Buldhana			0.00	0.00	0.00	0.00	बुलढाणा
19	Akola	0.00	0.00	0.00	0.00	0.00	0.00	अकोला
20	Washim			0.00	0.00	0.00	0.00	वाशिम
21	Amravati			0.00	0.00	0.00	0.00	अमरावती
22	Yavatmal	0.00	0.00	0.00	0.00	0.00	0.00	यवतमाळ
23	Nagpur	0.00	0.00	0.00	0.00	0.00	0.00	नागपूर
24	Wardha	0.00	0.00	0.00	0.00	0.00	0.00	वर्धा
25	Bhandara			0.00	0.00	0.00	0.00	भंडारा
26	Gondia	0.00	0.00	0.00	0.00	0.00	0.00	गोंदिया
27	Chandrapur	0.00	0.00	0.00	0.00	0.00	0.00	चंद्रपूर
28	Gadchiroli	0.00	0.00	0.00	0.00	0.00	0.00	गडचिरोली
<b>Vidarbha Development Board</b>		<b>0.00</b>	<b>0.00</b>	<b>0.00</b>	<b>0.00</b>	<b>0.00</b>	<b>0.00</b>	विदर्भ वैधानिक विकास
29	Aurangabad			0.00	0.00	0.00	0.00	औरंगाबाद
30	Jalana			0.00	0.00	0.00	0.00	जालना
31	Beed			0.00	0.00	0.00	0.00	बीड
32	Parbhani			0.00	0.00	0.00	0.00	परभणी
33	Hingoli			0.00	0.00	0.00	0.00	हिंगोली
34	Nanded	0.00	0.00	0.00	0.00	0.00	0.00	नांदेड
35	Osmanabad			0.00	0.00	0.00	0.00	उस्मानाबाद
36	Latur			0.00	0.00	0.00	0.00	लातूर
<b>Marathwada Development Board</b>		<b>0.00</b>	<b>0.00</b>	<b>0.00</b>	<b>0.00</b>	<b>0.00</b>	<b>0.00</b>	मराठवाडा वैधानिक विकास मंडळ
<b>State Total</b>		<b>0.00</b>	<b>0.00</b>	<b>0.00</b>	<b>100.00</b>	<b>0.00</b>	<b>100.00</b>	<b>एकूण</b>



**Secheme wise/District wise Breakup Of Outlay of Tribal Sub Plan 2016-17**

सन २०१६-१७ च्या वार्षिक आदिवासी उपयोजनेची योजना निहाय/जिल्हानिहाय विगत

Head Of development: Irrigation & Flood control विकास शीर्ष : पाटबंधारे व पूरनियंत्रण

Sub Head Of Development: Minor Irrigation (RDD) Rural Development उपविकास शीर्ष : लघुपाटबंधारे (प्रा.वि.वि.)

Rs.in lakhs

रु.लाखांत

Sr.No. अ.क्र.	Name Of District / Name Of Development Board	1. Kolhapur types weirs (Local Sector) (below 100 hector)			2. Lift Irrigation Schemes in Local Sector			जिल्ह्याचे/वैधानिक विकास मंडळाचे नांव
		१. कोल्हापूर पध्दतीचे बंधारे (स्थानिक क्षेत्र) (१०० हेक्टरपेक्षा कमी) (संगणक सांकेतांक क्रमांक २७०२४७९२)			२. स्थानिक क्षेत्रातील उपसा जलसिंचन योजना (संगणक सांकेतांक क्रमांक २७०२४७९२)			
		TSP/ टिएसपी	OTSP/ ओटिएसपी	Total/ एकूण	TSP/ टिएसपी	OTSP/ ओटिएसपी	Total/ एकूण	
1	Mumbai City			0.00			0.00	मुंबई शहर
2	Mumbai Suburban			0.00			0.00	मुंबई उपनगर
3	Thane	40.26	0.00	40.26	0.00	0.00	0.00	ठाणे
4	Palghar	1369.65	0.00	1369.65	0.00	0.00	0.00	पालघर
5	Raigad	0.00	0.00	0.00	0.00	0.00	0.00	रायगड
6	Ratnagiri			0.00			0.00	रत्नागिरी
7	Sindhudurg			0.00			0.00	सिंधुदुर्ग
8	Nashik	80.00	0.00	80.00	45.00	19.63	64.63	नाशिक
9	Dhule	550.00	0.00	550.00	0.00	0.00	0.00	धुळे
10	Nandurbar	855.43	0.00	855.43	0.00	0.00	0.00	नंदुरबार
11	Jalgaon	100.00	0.00	100.00	0.00	0.00	0.00	जळगाव
12	Ahmednagar	20.00	0.00	20.00	20.00	20.00	40.00	अहमदनगर
13	Pune	0.00	0.00	0.00	0.00	0.00	0.00	पुणे
14	Satara			0.00			0.00	सातारा
15	Sangali			0.00			0.00	सांगली
16	Solapur			0.00			0.00	सोलापूर
17	Kolhapur			0.00			0.00	कोल्हापूर
<b>Rest Of Maharashtra Dev. Board</b>		<b>3015.34</b>	<b>0.00</b>	<b>3015.34</b>	<b>65.00</b>	<b>39.63</b>	<b>104.63</b>	उर्वरित महाराष्ट्र वैधानिक विकास मंडळ
18	Buldhana	0.00	63.89	63.89	0.00	0.00	0.00	बुलढाणा
19	Akola	0.00	0.00	0.00			0.00	अकोला
20	Washim			0.00			0.00	वाशिम
21	Amravati	259.04	0.00	259.04	0.00	0.00	0.00	अमरावती
22	Yavatmal	0.00	0.00	0.00	1.00	0.00	1.00	यवतमाळ
23	Nagpur	22.44	50.35	72.79	0.00	0.00	0.00	नागपूर
24	Wardha	0.00	0.00	0.00	0.00	0.00	0.00	वर्धा
25	Bhandara	0.00	20.78	20.78			0.00	भंडारा
26	Gondia	20.00	25.16	45.16	18.00	0.00	18.00	गोंदिया
27	Chandrapur	214.59	35.00	249.59	30.00	0.00	30.00	चंद्रपूर
28	Gadchiroli	760.00	0.00	760.00	50.00	0.00	50.00	गडचिरोली
<b>Vidarbha Development Board</b>		<b>1276.07</b>	<b>195.18</b>	<b>1471.25</b>	<b>99.00</b>	<b>0.00</b>	<b>99.00</b>	विदर्भ वैधानिक विकास
29	Aurangabad			0.00			0.00	औरंगाबाद
30	Jalana			0.00			0.00	जालना
31	Beed			0.00			0.00	बीड
32	Parbhani			0.00			0.00	परभणी
33	Hingoli	0.00	75.00	75.00			0.00	हिंगोली
34	Nanded	83.00	110.00	193.00			0.00	नांदेड
35	Osmanabad			0.00			0.00	उस्मानाबाद
36	Latur			0.00			0.00	लातूर
<b>Marathwada Development Board</b>		<b>83.00</b>	<b>185.00</b>	<b>268.00</b>	<b>0.00</b>	<b>0.00</b>	<b>0.00</b>	मराठवाडा वैधानिक विकास मंडळ
<b>State Total</b>		<b>4374.41</b>	<b>380.18</b>	<b>4754.59</b>	<b>164.00</b>	<b>39.63</b>	<b>203.63</b>	<b>एकूण</b>

**Secheme wise/District wise Breakup Of Outlay of Tribal Sub Plan 2016-17**

सन २०१६-१७ च्या वार्षिक आदिवासी उपयोजनेची योजना निहाय/जिल्हा निहाय विगत

Head Of development: Irrigation & Flood control विकास शीर्ष : पाटबंधारे व पूर नियंत्रण

Sub Head Of Development: Minor Irrigation (RDD) Rural Development उपविकास शीर्ष : लघु पाटबंधारे (प्रा.वि.वि.)

Rs.in lakhs

रु.लाखांत

Sr.No. अ.क्र.	Name Of District / Name Of Development Board	3.Minor Irrigation Survey and Repairs (Local Sector)			4. Construction Special Repairs of Malgujari Tank/K.T.Weirs			जिल्ह्याचे/वैधानिक विकास मंडळाचे नांव
		३. लघु पाटबंधारे कामाचे सर्वेक्षण व दुरुस्ती (स्थानिक क्षेत्र) (संगणक सांकेतांक क्रमांक २७०२१५५९)			४. मालगुजारी टँक/कोल्हापूर पध्दतीच्या बंधाऱ्याचे बांधकाम/विशेष दुरुस्ती (संगणक सांकेतांक क्रमांक २७०२४८०७)			
		TSP/ टिएसपी	OTSP/ ओटिएसपी	Total/ एकूण	TSP/ टिएसपी	OTSP/ ओटिएसपी	Total/ एकूण	
1	Mumbai City			0.00			0.00	मुंबई शहर
2	Mumbai Suburban			0.00			0.00	मुंबई उपनगर
3	Thane	5.00	0.00	5.00	0.00	0.00	0.00	ठाणे
4	Palghar	0.00	0.00	0.00	0.00	0.00	0.00	पालघर
5	Raigad	0.00	0.00	0.00	0.00	0.00	0.00	रायगड
6	Ratnagiri			0.00			0.00	रत्नागिरी
7	Sindhudurg			0.00			0.00	सिंधुदुर्ग
8	Nashik	44.64	0.00	44.64	0.00	0.00	0.00	नाशिक
9	Dhule	20.00	0.00	20.00			0.00	धुळे
10	Nandurbar	0.00	0.00	0.00			0.00	नंदुरबार
11	Jalgaon			0.00			0.00	जळगाव
12	Ahmednagar	0.00		0.00			0.00	अहमदनगर
13	Pune	0.00	0.00	0.00	0.00	0.00	0.00	पुणे
14	Satara			0.00			0.00	सातारा
15	Sangali			0.00			0.00	सांगली
16	Solapur			0.00			0.00	सोलापूर
17	Kolhapur			0.00			0.00	कोल्हापूर
<b>Rest Of Maharashtra Dev. Board</b>		<b>69.64</b>	<b>0.00</b>	<b>69.64</b>	<b>0.00</b>	<b>0.00</b>	<b>0.00</b>	उर्वरित महाराष्ट्र वैधानिक विकास मंडळ
18	Buldhana	0.00	0.00	0.00			0.00	बुलढाणा
19	Akola			0.00			0.00	अकोला
20	Washim	0.00	0.00	0.00			0.00	वाशिम
21	Amravati			0.00			0.00	अमरावती
22	Yavatmal			0.00			0.00	यवतमाळ
23	Nagpur			0.00	16.00	50.00	66.00	नागपूर
24	Wardha			0.00			0.00	वर्धा
25	Bhandara			0.00	0.00	0.00	0.00	भंडारा
26	Gondia			0.00	10.00	10.25	20.25	गोंदिया
27	Chandrapur	0.00	0.00	0.00	48.50	25.00	73.50	चंद्रपूर
28	Gadchiroli	0.00	0.00	0.00	225.00	0.00	225.00	गडचिरोली
<b>Vidarbha Development Board</b>		<b>0.00</b>	<b>0.00</b>	<b>0.00</b>	<b>299.50</b>	<b>85.25</b>	<b>384.75</b>	विदर्भ वैधानिक विकास
29	Aurangabad			0.00			0.00	औरंगाबाद
30	Jalana			0.00			0.00	जालना
31	Beed			0.00			0.00	बीड
32	Parbhani			0.00			0.00	परभणी
33	Hingoli			0.00			0.00	हिंगोली
34	Nanded	0.00	0.00	0.00			0.00	नांदेड
35	Osmanabad			0.00			0.00	उस्मानाबाद
36	Latur			0.00			0.00	लातूर
<b>Marathwada Development Board</b>		<b>0.00</b>	<b>0.00</b>	<b>0.00</b>	<b>0.00</b>	<b>0.00</b>	<b>0.00</b>	मराठवाडा वैधानिक विकास मंडळ
<b>State Total</b>		<b>69.64</b>	<b>0.00</b>	<b>69.64</b>	<b>299.50</b>	<b>85.25</b>	<b>384.75</b>	<b>एकूण</b>

**Secheme wise/District wise Breakup Of Outlay of Tribal Sub Plan 2016-17**

सन २०१६-१७ च्या वार्षिक आदिवासी उपयोजनेची योजना निहाय/जिल्हानिहाय विगत

Head Of development: Irrigation & Flood control विकास शीर्ष : पाटबंधारे व पूर नियंत्रण

Sub Head Of Development: Minor Irrigation (RDD) Rural Development उपविकास शीर्ष : लघुपाटबंधारे (प्रा.वि.वि.)

Rs.in lakhs

रु.लाखांत

Sr.No.  अ.क्र.	Name Of District / Name Of Development Board	5. Minor Irrigation Schemes (Local Sector)( below 100 hector)			6. Local Sector Minor Irrigation Schemes (0 to 100 Ha.)(State Level Scheme)			जिल्ह्याचे/वैधानिक विकास मंडळाचे नांव
		५. लघुपाटबंधारे योजना (स्थानिक क्षेत्र) (१०० हेक्टर पेक्षा कमी) (संगणक सांकेतांक क्रमांक टिएसपी २७०२४७७२)			६. स्थानिक क्षेत्रातील लघुपाटबंधारे याची कामे (० ते १०० हेक्टर)-संगणक सांकेतांक टिएसपी २७०२ ४७७२ आणि ऑटिएसपी २७०२-००००			
		TSP/टिएसपी	OTSP/ ऑटिएसपी	Total/एकूण	TSP/टिएसपी	OTSP/ ऑटिएसपी	Total/एकूण	
1	Mumbai City			0.00	0.00	0.00	0.00	मुंबई शहर
2	Mumbai Suburban			0.00	0.00	0.00	0.00	मुंबई उपनगर
3	Thane	193.41	0.00	193.41	0.00	0.00	0.00	ठाणे
4	Palghar	650.00	0.00	650.00	2.00	0.00	2.00	पालघर
5	Raigad	55.00	50.25	105.25	0.00	0.00	0.00	रायगड
6	Ratnagiri			0.00	0.00	0.00	0.00	रत्नागिरी
7	Sindhudurg			0.00	0.00	0.00	0.00	सिंधुदुर्ग
8	Nashik	2404.23	325.00	2729.23	0.00	0.00	0.00	नाशिक
9	Dhule	350.00	0.00	350.00	0.00	0.00	0.00	धुळे
10	Nandurbar	795.46	0.00	795.46	304.34	0.00	304.34	नंदुरबार
11	Jalgaon	100.00	0.00	100.00	0.00	0.00	0.00	जळगाव
12	Ahmednagar	179.57	0.00	179.57	0.00	0.00	0.00	अहमदनगर
13	Pune	150.00	60.00	210.00	0.00	0.00	0.00	पुणे
14	Satara			0.00	0.00	0.00	0.00	सातारा
15	Sangali			0.00	0.00	0.00	0.00	सांगली
16	Solapur			0.00	0.00	0.01	0.01	सोलापूर
17	Kolhapur			0.00	0.00	0.00	0.00	कोल्हापूर
<b>Rest Of Maharashtra Dev. Board</b>		<b>4877.67</b>	<b>435.25</b>	<b>5312.92</b>	<b>306.34</b>	<b>0.01</b>	<b>306.35</b>	उर्वरित महाराष्ट्र वैधानिक विकास मंडळ
18	Buldhana	0.00	63.89	63.89	0.00	0.00	0.00	बुलढाणा
19	Akola	0.00	0.00	0.00	0.00	0.00	0.00	अकोला
20	Washim		0.00	0.00	0.00	0.00	0.00	वाशिम
21	Amravati	290.00	0.00	290.00	10.00	0.00	10.00	अमरावती
22	Yavatmal	307.84	263.44	571.28	307.08	0.00	307.08	यवतमाळ
23	Nagpur	17.00	50.01	67.01	0.00	1.00	1.00	नागपूर
24	Wardha	0.00	0.00	0.00	0.00	1.00	1.00	वर्धा
25	Bhandara			0.00	0.00	0.00	0.00	भंडारा
26	Gondia	61.00	0.00	61.00	16.08	0.00	16.08	गोंदिया
27	Chandrapur	10.00	5.00	15.00	0.00	0.00	0.00	चंद्रपूर
28	Gadchiroli	0.00	0.00	0.00	0.00	0.00	0.00	गडचिरोली
<b>Vidarbha Development Board</b>		<b>685.84</b>	<b>382.34</b>	<b>1068.18</b>	<b>333.16</b>	<b>2.00</b>	<b>335.16</b>	विदर्भ वैधानिक विकास
29	Aurangabad			0.00	0.00	0.00	0.00	औरंगाबाद
30	Jalana			0.00	0.00	0.00	0.00	जालना
31	Beed			0.00	0.00	0.00	0.00	बीड
32	Parbhani			0.00	0.00	0.00	0.00	परभणी
33	Hingoli	0.00	50.00	50.00	0.00	0.00	0.00	हिंगोली
34	Nanded	35.00	90.00	125.00	0.00	0.00	0.00	नांदेड
35	Osmanabad			0.00	0.00	0.01	0.01	उस्मानाबाद
36	Latur			0.00	0.00	0.00	0.00	लातूर
<b>Marathwada Development Board</b>		<b>35.00</b>	<b>140.00</b>	<b>175.00</b>	<b>0.00</b>	<b>0.01</b>	<b>0.01</b>	मराठवाडा वैधानिक विकास मंडळ
<b>State Total</b>		<b>5598.51</b>	<b>957.59</b>	<b>6556.10</b>	<b>639.50</b>	<b>2.02</b>	<b>641.52</b>	एकूण

**Secheme wise/District wise Breakup Of Outlay of Tribal Sub Plan 2016-17**

सन २०१६-१७ च्या वार्षिक आदिवासी उपयोजनेची योजना निहाय/जिल्हा निहाय विगत

Head Of development: Irrigation & Flood control विकास शीर्ष : पाटबंधारे व पूर नियंत्रण

Sub Head Of Development: Minor Irrigation (RDD) Rural Development उपविकास शीर्ष : लघुपाटबंधारे (प्रा.वि.वि.)

Rs.in lakhs

रु.लाखांत

Sr.No. अ.क्र.	Name Of District / Name Of Development Board	Total- Minor Irrigation (Local Sector) - Rural Development Department						जिल्ह्याचे/वैधानिक विकास मंडळाचे नांव
		एकूण - लघुपाटबंधारे (स्थानिक क्षेत्र) ग्राम विकास विभाग						
		TSP/टिएसपी	OTSP/ओटिएसपी	Total/एकूण	TSP/टिएसपी	OTSP/ओटिएसपी	Total/एकूण	
1	Mumbai City	0.00	0.00	0.00			0.00	मुंबई शहर
2	Mumbai Suburban	0.00	0.00	0.00			0.00	मुंबई उपनगर
3	Thane	238.67	0.00	238.67			0.00	ठाणे
4	Palghar	2021.65	0.00	2021.65			0.00	पालघर
5	Raigad	55.00	50.25	105.25			0.00	रायगड
6	Ratnagiri	0.00	0.00	0.00			0.00	रत्नागिरी
7	Sindhudurg	0.00	0.00	0.00			0.00	सिंधुदुर्ग
8	Nashik	2573.87	344.63	2918.50			0.00	नाशिक
9	Dhule	920.00	0.00	920.00			0.00	धुळे
10	Nandurbar	1955.23	0.00	1955.23			0.00	नंदुरबार
11	Jalgaon	200.00	0.00	200.00			0.00	जळगांव
12	Ahmednagar	219.57	20.00	239.57			0.00	अहमदनगर
13	Pune	150.00	60.00	210.00			0.00	पुणे
14	Satara	0.00	0.00	0.00			0.00	सातारा
15	Sangali	0.00	0.00	0.00			0.00	सांगली
16	Solapur	0.00	0.01	0.01			0.00	सोलापूर
17	Kolhapur	0.00	0.00	0.00			0.00	कोल्हापूर
<b>Rest Of Maharashtra Dev. Board</b>		<b>8333.99</b>	<b>474.89</b>	<b>8808.88</b>	<b>0.00</b>	<b>0.00</b>	<b>0.00</b>	उर्वरित महाराष्ट्र वैधानिक विकास मंडळ
18	Buldhana	0.00	127.78	127.78			0.00	बुलढाणा
19	Akola	0.00	0.00	0.00			0.00	अकोला
20	Washim	0.00	0.00	0.00			0.00	वाशिम
21	Amravati	559.04	0.00	559.04			0.00	अमरावती
22	Yavatmal	615.92	263.44	879.36			0.00	यवतमाळ
23	Nagpur	55.44	151.36	206.80			0.00	नागपूर
24	Wardha	0.00	1.00	1.00			0.00	वर्धा
25	Bhandara	0.00	20.78	20.78			0.00	भंडारा
26	Gondia	125.08	35.41	160.49			0.00	गोंदिया
27	Chandrapur	303.09	65.00	368.09			0.00	चंद्रपूर
28	Gadchiroli	1035.00	0.00	1035.00			0.00	गडचिरोली
<b>Vidarbha Development Board</b>		<b>2693.57</b>	<b>664.77</b>	<b>3358.34</b>	<b>0.00</b>	<b>0.00</b>	<b>0.00</b>	विदर्भ वैधानिक विकास
29	Aurangabad	0.00	0.00	0.00			0.00	औरंगाबाद
30	Jalana	0.00	0.00	0.00			0.00	जालना
31	Beed	0.00	0.00	0.00			0.00	बीड
32	Parbhani	0.00	0.00	0.00			0.00	परभणी
33	Hingoli	0.00	125.00	125.00			0.00	हिंगोली
34	Nanded	118.00	200.00	318.00			0.00	नांदेड
35	Osmanabad	0.00	0.01	0.01			0.00	उस्मानाबाद
36	Latur	0.00	0.00	0.00			0.00	लातूर
<b>Marathwada Development Board</b>		<b>118.00</b>	<b>325.01</b>	<b>443.01</b>	<b>0.00</b>	<b>0.00</b>	<b>0.00</b>	मराठवाडा वैधानिक विकास मंडळ
<b>State Total</b>		<b>11145.56</b>	<b>1464.67</b>	<b>12610.23</b>	<b>0.00</b>	<b>0.00</b>	<b>0.00</b>	<b>एकूण</b>

**Sechemevise/Districtwise Breakup Of Outlay of Tribal Sub Plan 2016-17**

सन २०१६-१७ च्या वार्षिक आदिवासी उपयोजनेची योजनानिहाय/जिल्हानिहाय विगत

Head Of development: Power Development विकास शीर्ष : विद्युत विकास

Sub Head Of development: Power Development उपविकास शीर्ष : विद्युत विकास

Rs.in lakhs

रु.लाखांत

Sr.No.  अ.क्र.	Name Of District / Name Of Development Board	1. Rural Electrification			2. Normal Development			जिल्हयाचे/वैधानिक विकास मंडळाचे नांव
		१. ग्रामीण विद्युतीकरण (संगणक सांकेतांक क्रमांक टिएसपी २८०१२६९८ आणि ओटिएसपी २८०१२७०४			२. सामान्य विकास (संगणक सांकेतांक क्रमांक टिएसपी २८०१२६९८ आणि ओटिएसपी २८०१२७०४			
		TSP/ टोएसपी	OTSP/ ओटोएसपी	Total/ एकूण	TSP/ टोएसपी	OTSP/ ओटोएसपी	Total/ एकूण	
1	Mumbai City	0.00	0.00	0.00	0.00	0.00	0.00	मुंबई शहर
2	Mumbai Suburban	0.00	0.00	0.00	0.00	0.00	0.00	मुंबई उपनगर
3	Thane	125.00	84.40	209.40	75.00	0.00	75.00	ठाणे
4	Palghar	264.40	50.00	314.40	173.40	0.00	173.40	पालघर
5	Raigad	0.00	10.00	10.00	0.00	0.00	0.00	रायगड
6	Ratnagiri	0.00	0.00	0.00	0.00	0.00	0.00	रत्नागिरी
7	Sindhudurg	0.00	0.00	0.00	0.00	0.00	0.00	सिंधुदुर्ग
8	Nashik	1096.20	43.14	1139.34	0.00	0.00	0.00	नाशिक
9	Dhule	200.00	0.00	200.00	560.00	125.00	685.00	धुळे
10	Nandurbar	693.49	0.05	693.54	200.00	0.05	200.05	नंदूरबार
11	Jalgaon	0.00	0.00	0.00	35.00	20.00	55.00	जळगाव
12	Ahmednagar	163.51	20.00	183.51	0.00	0.00	0.00	अहमदनगर
13	Pune	271.00	9.00	280.00	0.00	0.00	0.00	पुणे
14	Satara			0.00	0.00	0.00	0.00	सातारा
15	Sangali			0.00			0.00	सांगली
16	Solapur			0.00			0.00	सोलापूर
17	Kolhapur			0.00			0.00	कोल्हापूर
<b>Rest Of Maharashtra Dev. Board</b>		<b>2813.60</b>	<b>216.59</b>	<b>3030.19</b>	<b>1043.40</b>	<b>145.05</b>	<b>1188.45</b>	<b>उर्वरित महाराष्ट्र वैधानिक विकास मंडळ</b>
18	Buldhana	0.00	0.00	0.00	0.00	0.00	0.00	बुलढाणा
19	Akola	0.00	0.00	0.00	0.00	37.66	37.66	अकोला
20	Washim	0.00	0.00	0.00	0.00	0.00	0.00	वाशिम
21	Amravati	450.00	30.00	480.00	0.00	0.00	0.00	अमरावती
22	Yavatmal	149.79	66.98	216.77	115.83	47.02	162.85	यवतमाळ
23	Nagpur	60.00	55.00	115.00	0.00	0.00	0.00	नागपूर
24	Wardha	0.00	60.00	60.00	0.00	0.00	0.00	वर्धा
25	Bhandara	0.00	20.00	20.00	0.00	0.00	0.00	भंडारा
26	Gondia	166.78	12.00	178.78	0.00	0.00	0.00	गोंदिया
27	Chandrapur	200.00	131.26	331.26	0.00	0.00	0.00	चंद्रपूर
28	Gadchiroli	0.00	0.00	0.00	769.00	0.00	769.00	गडचिरोली
<b>Vidarbha Development Board</b>		<b>1026.57</b>	<b>375.24</b>	<b>1401.81</b>	<b>884.83</b>	<b>84.68</b>	<b>969.51</b>	<b>विदर्भ वैधानिक विकास मंडळ</b>
29	Aurangabad	0.00	5.00	5.00	0.00	0.00	0.00	औरंगाबाद
30	Jalana	0.00	1.00	1.00	0.00	0.00	0.00	जालना
31	Beed	0.00	1.00	1.00	0.00	0.00	0.00	बीड
32	Parbhani	0.00	0.00	0.00	0.00	0.00	0.00	परभणी
33	Hingoli	0.00	0.00	0.00	0.00	20.00	20.00	हिंगोली
34	Nanded	20.00	16.00	36.00	160.00	24.00	184.00	नांदेड
35	Osmanabad	0.00	0.00	0.00	0.00	0.00	0.00	उस्मानाबाद
36	Latur	0.00	0.01	0.01	0.00	0.00	0.00	लातूर
<b>Marathwada Development Board</b>		<b>20.00</b>	<b>23.01</b>	<b>43.01</b>	<b>160.00</b>	<b>44.00</b>	<b>204.00</b>	<b>मराठवाडा वैधानिक विकास मंडळ</b>
<b>State Total</b>		<b>3860.17</b>	<b>614.84</b>	<b>4475.01</b>	<b>2088.23</b>	<b>273.73</b>	<b>2361.96</b>	<b>एकूण राज्य</b>

**Sechemevise/Districtwise Breakup Of Outlay of Tribal Sub Plan 2016-17**

सन २०१६-१७ च्या वार्षिक आदिवासी उपयोजनेची योजनानिहाय/जिल्हानिहाय विगत

Head Of development: Power Development विकास शीर्ष : विद्युत विकास

Sub Head Of development: Power Development उपविकास शीर्ष : विद्युत विकास

Rs.in lakhs

रु.लाखांत

Sr.No.  अ.क्र.	Name Of District / Name Of Development Board	3. System Improvement			4. Electrification of Harijan Bastis/Adivasi Basits			जिल्ह्याचे/वैधानिक विकास मंडळाचे नांव
		३. पध्दती सुधारणा (संगणक सांकेतांक क्रमांक टिएसपी २८०१२६९८ आणि ओटिएसपी २८०१२७०४			४. हरिजन/आदिवासी वस्तीमध्ये विद्युतीकरण (संगणक सांकेतांक क्रमांक टिएसपी २८०१२६९८ आणि ओटिएसपी २८०१२७०४			
		TSP/ टीएसपी	OTSP/ ओटोएसपी	Total/ एकूण	TSP/ टीएसपी	OTSP/ ओटोएसपी	Total/ एकूण	
1	Mumbai City	0.00	0.00	0.00	0.00	0.00	0.00	मुंबई शहर
2	Mumbai Suburban	0.00	0.00	0.00	0.00	0.10	0.10	मुंबई उपनगर
3	Thane	65.60	0.00	65.60	0.00	0.00	0.00	ठाणे
4	Palghar	327.20	0.00	327.20	0.00	0.00	0.00	पालघर
5	Raigad	0.00	0.00	0.00	0.00	0.00	0.00	रायगड
6	Ratnagiri	0.00	0.00	0.00	0.00	0.00	0.00	रत्नागिरी
7	Sindhudurg	0.00	0.00	0.00	0.00	0.00	0.00	सिंधुदूर्ग
8	Nashik	744.00	0.00	744.00	0.00	42.29	42.29	नाशिक
9	Dhule	240.00	0.00	240.00	0.00	0.00	0.00	धुळे
10	Nandurbar	200.00	0.00	200.00	0.00	0.00	0.00	नंदूरबार
11	Jalgaon	0.00	0.00	0.00	0.00	0.00	0.00	जळगाव
12	Ahmednagar	30.00	10.00	40.00	0.00	0.00	0.00	अहमदनगर
13	Pune	0.00	0.00	0.00	0.00	0.00	0.00	पुणे
14	Satara	0.00	0.00	0.00	0.00	0.00	0.00	सातारा
15	Sangali	0.00	0.00	0.00	0.00	0.00	0.00	सांगली
16	Solapur	0.00	0.00	0.00	0.00	0.00	0.00	सोलापूर
17	Kolhapur	0.00	0.00	0.00	0.00	0.00	0.00	कोल्हापूर
<b>Rest Of Maharashtra Dev. Board</b>		<b>1606.80</b>	<b>10.00</b>	<b>1616.80</b>	<b>0.00</b>	<b>42.39</b>	<b>42.39</b>	<b>उर्वरित महाराष्ट्र वैधानिक विकास मंडळ</b>
18	Buldhana	0.00	0.00	0.00	0.00	15.00	15.00	बुलढाणा
19	Akola	0.00	37.66	37.66	0.00	0.00	0.00	अकोला
20	Washim	0.00	0.00	0.00	0.00	50.00	50.00	वाशिम
21	Amravati	150.00	40.00	190.00	0.00	0.00	0.00	अमरावती
22	Yavatmal	141.00	61.63	202.63	0.00	0.00	0.00	यवतमाळ
23	Nagpur	0.00	0.00	0.00	0.00	0.00	0.00	नागपूर
24	Wardha	0.00	0.00	0.00	0.00	0.00	0.00	वर्धा
25	Bhandara	0.00	0.00	0.00	0.00	0.00	0.00	भंडारा
26	Gondia	0.00	0.00	0.00	0.00	0.00	0.00	गोंदिया
27	Chandrapur	150.00	0.00	150.00	0.00	0.00	0.00	चंद्रपूर
28	Gadchiroli	0.00	0.00	0.00	0.00	50.00	50.00	गडचिरोली
<b>Vidarbha Development Board</b>		<b>441.00</b>	<b>139.29</b>	<b>580.29</b>	<b>0.00</b>	<b>115.00</b>	<b>115.00</b>	<b>विदर्भ वैधानिक विकास मंडळ</b>
29	Aurangabad	0.00	0.00	0.00	0.00	0.00	0.00	औरंगाबाद
30	Jalana	0.00	0.00	0.00	0.00	0.00	0.00	जालना
31	Beed	0.00	0.00	0.00	0.00	0.00	0.00	बीड
32	Parbhani	0.00	0.00	0.00	0.00	0.00	0.00	परभणी
33	Hingoli	0.00	90.00	90.00	0.00	0.00	0.00	हिंगोली
34	Nanded	20.00	15.00	35.00	0.00	0.00	0.00	नांदेड
35	Osmanabad	0.00	0.00	0.00	0.00	0.00	0.00	उस्मानाबाद
36	Latur	0.00	0.00	0.00	0.00	0.00	0.00	लातूर
<b>Marathwada Development Board</b>		<b>20.00</b>	<b>105.00</b>	<b>125.00</b>	<b>0.00</b>	<b>0.00</b>	<b>0.00</b>	<b>मराठवाडा वैधानिक विकास मंडळ</b>
<b>State Total</b>		<b>2067.80</b>	<b>254.29</b>	<b>2322.09</b>	<b>0.00</b>	<b>157.39</b>	<b>157.39</b>	<b>एकूण राज्य</b>

**Secheme/Districtwise Breakup Of Outlay of Tribal Sub Plan 2016-17**

सन २०१६-१७ च्या वार्षिक आदिवासी उपयोजनेची योजनानिहाय/जिल्हानिहाय विगत

**Head Of development: Road Development विकास शीर्ष : रस्ते विकास**

**Sub Head Of development: P.W.D. उपविकास शीर्ष : सा.बां.वि.**

**Rs.lakhs**

**रु.लाखांत**

Sr.No. अ.क्र	Name Of District / Name Of Development Board	1.Dist.Roads (Non-MNP) (including State & Local Sector)			2. District Roads under MNP including State Local Sector			जिल्हयाचे/वैधानिक विकास मंडळाचे नांव
		१. जिल्हा रस्ते (किमान गरजा कार्यक्रम सोडून) राज्य व स्थानिक क्षेत्र धरून (५०५४ ०४०२/३०५४०४०७)			२. किमान गरजा कार्यक्रमाखालील जिल्हा रस्ते (राज्य व स्थानिक क्षेत्र धरून) (५०५४ ०४६५/३०५४ ०३६३)			
		TSP/ टीएसपी	OTSP/ ओटीएसपी	Total/ एकूण	TSP/ टीएसपी	OTSP/ ओटीएसपी	Total/ एकूण	
1	Mumbai City	0.00	0.00	0.00	0.00	0.00	0.00	मुंबई शहर
2	Mumbai Suburban	0.00	0.00	0.00	0.00	0.00	0.00	मुंबई उपनगर
3	Thane	210.00	0.00	210.00	235.55	0.00	235.55	ठाणे
4	Palghar	1937.33	0.00	1937.33	1850.00	0.00	1850.00	पालघर
5	Raigad	51.34	83.35	134.69	50.00	111.09	161.09	रायगड
6	Ratnagiri	0.00	0.00	0.00	0.00	0.00	0.00	रत्नागिरी
7	Sindhudurg	0.00	0.00	0.00	0.00	0.00	0.00	सिंधुदूर्ग
8	Nashik	3113.90	456.82	3570.72	578.21	0.00	578.21	नाशिक
9	Dhule	926.56	0.00	926.56	336.95	0.00	336.95	धुळे
10	Nandurbar	1011.54	0.00	1011.54	988.46	0.00	988.46	नंदुरबार
11	Jalgaon	205.84	0.00	205.84	50.00	0.00	50.00	जळगाव
12	Ahmednagar	243.00	0.00	243.00	130.00	0.00	130.00	अहमदनगर
13	Pune	320.00	70.00	390.00	170.00	50.00	220.00	पुणे
14	Satara	0.00	0.00	0.00	0.00	0.00	0.00	सातारा
15	Sangali	0.00	0.00	0.00	0.00	0.00	0.00	सांगली
16	Solapur	0.00	0.00	0.00	0.00	0.00	0.00	सोलापूर
17	Kolhapur	0.00	0.00	0.00	0.00	0.00	0.00	कोल्हापूर
<b>Rest Of Maharashtra Dev. Board</b>		<b>8019.51</b>	<b>610.17</b>	<b>8629.68</b>	<b>4389.17</b>	<b>161.09</b>	<b>4550.26</b>	<b>उर्वरित महाराष्ट्र वैधानिक विकास मंडळ</b>
18	Buldhana	0.00	35.49	35.49	0.00	120.99	120.99	बुलढाणा
19	Akola	0.00	25.00	25.00	0.00	93.30	93.30	अकोला
20	Washim	0.00	26.83	26.83	0.00	53.67	53.67	वाशिम
21	Amravati	300.00	135.00	435.00	700.00	85.00	785.00	अमरावती
22	Yavatmal	661.99	231.79	893.78	364.55	207.28	571.83	यवतमाळ
23	Nagpur	94.00	251.16	345.16	94.13	250.00	344.13	नागपूर
24	Wardha	0.00	100.00	100.00	0.00	50.00	50.00	वर्धा
25	Bhandara	0.00	50.00	50.00	0.00	50.00	50.00	भंडारा
26	Gondia	131.76	42.16	173.92	125.19	35.88	161.07	गोंदिया
27	Chandrapur	722.88	379.43	1102.31	130.00	0.00	130.00	चंद्रपूर
28	Gadchiroli	1185.22	0.00	1185.22	1085.15	0.00	1085.15	गडचिरोली
<b>Board</b>		<b>3095.85</b>	<b>1276.86</b>	<b>4372.71</b>	<b>2499.02</b>	<b>946.12</b>	<b>3445.14</b>	<b>विदर्भ वैधानिक विकास मंडळ</b>
29	Aurangabad	0.00	0.00	0.00	0.00	0.00	0.00	औरंगाबाद
30	Jalana	0.00	0.00	0.00	0.00	0.00	0.00	जालना
31	Beed	0.00	0.00	0.00	0.00	0.00	0.00	बीड
32	Parbhani	0.00	0.00	0.00	0.00	0.00	0.00	परभणी
33	Hingoli	0.00	280.00	280.00	0.00	160.00	160.00	हिंगोली
34	Nanded	240.00	135.00	375.00	216.66	130.00	346.66	नांदेड
35	Osmanabad	0.00	0.00	0.00	0.00	0.00	0.00	उस्मानाबाद
36	Latur	0.00	0.00	0.00	0.00	0.00	0.00	लातूर
<b>Marathwada Development Board</b>		<b>240.00</b>	<b>415.00</b>	<b>655.00</b>	<b>216.66</b>	<b>290.00</b>	<b>506.66</b>	<b>मराठवाडा वैधानिक विकास मंडळ</b>
<b>State Total</b>		<b>11355.36</b>	<b>2302.03</b>	<b>13657.39</b>	<b>7104.85</b>	<b>1397.21</b>	<b>8502.06</b>	<b>एकूण राज्य</b>

**Secheme/Districtwise Breakup Of Outlay of Tribal Sub Plan 2016-17**

सन २०१६-१७ च्या वार्षिक आदिवासी उपयोजनेची योजनानिहाय/जिल्हानिहाय विगत

**Head Of development: Road Development विकास शीर्ष : रस्ते विकास**

**Sub Head Of development: P.W.D . उपविकास शीर्ष : सा.बां.वि.**

Rs.lakhs

रु.लाखांत

Sr.No. अ.क्र	Name Of District / Name Of Development Board	3. Linking Roads to Adivasi Bastis			4. Construction of Sakav			जिल्ह्याचे/वैधानिक विकास मंडळाचे नांव
		३. आदिवासी वस्तींना जोडणारे रस्ते (५०५४ ०४०२/३०५ ४०४०७)			४. साकव बांधकाम (संगणक सांकेतांक क्रमांक ५०५४०४९२)			
		TSP/ टीएसपी	OTSP/ ओटीएसपी	Total/ एकूण	TSP/ टीएसपी	OTSP/ ओटीएसपी	Total/ एकूण	
1	Mumbai City	0.00	0.00	0.00	0.00	0.00	0.00	मुंबई शहर
2	Mumbai Suburban	0.00	0.00	0.00	0.00	0.00	0.00	मुंबई उपनगर
3	Thane	0.00	0.00	0.00	150.00	0.00	150.00	ठाणे
4	Palghar	0.00	0.00	0.00	210.00	0.00	210.00	पालघर
5	Raigad	0.00	0.00	0.00	61.34	43.72	105.06	रायगड
6	Ratnagiri	0.00	0.00	0.00	0.00	0.00	0.00	रत्नागिरी
7	Sindhudurg	0.00	0.00	0.00	0.00	0.00	0.00	सिंधुदुर्ग
8	Nashik	0.00	0.00	0.00	0.00	0.00	0.00	नाशिक
9	Dhule	0.00	0.00	0.00	0.00	0.00	0.00	धुळे
10	Nandurbar	0.00	0.00	0.00	0.00	0.00	0.00	नंदूरबार
11	Jalgaon	0.00	0.00	0.00	0.00	0.00	0.00	जळगाव
12	Ahmednagar	0.00	10.00	10.00	0.00	0.00	0.00	अहमदनगर
13	Pune	0.00	0.00	0.00	80.00	20.00	100.00	पुणे
14	Satara	0.00	0.00	0.00	0.00	0.00	0.00	सातारा
15	Sangali	0.00	0.00	0.00	0.00	0.00	0.00	सांगली
16	Solapur	0.00	0.00	0.00	0.00	0.00	0.00	सोलापूर
17	Kolhapur	0.00	0.00	0.00	0.00	0.00	0.00	कोल्हापूर
<b>Rest Of Maharashtra Dev. Board</b>		<b>0.00</b>	<b>10.00</b>	<b>10.00</b>	<b>501.34</b>	<b>63.72</b>	<b>565.06</b>	<b>उर्वरित महाराष्ट्र वैधानिक विकास मंडळ</b>
18	Buldhana	0.00	56.48	56.48	0.00	0.00	0.00	बुलढाणा
19	Akola	0.00	70.00	70.00	0.00	0.00	0.00	अकोला
20	Washim	0.00	26.84	26.84	0.00	0.00	0.00	वाशिम
21	Amravati	0.00	0.00	0.00	0.00	0.00	0.00	अमरावती
22	Yavatmal	0.00	0.00	0.00	0.00	0.00	0.00	यवतमाळ
23	Nagpur	0.00	0.00	0.00	0.00	0.00	0.00	नागपूर
24	Wardha	0.00	73.72	73.72	0.00	0.00	0.00	वर्धा
25	Bhandara	0.00	0.00	0.00	0.00	0.00	0.00	भंडारा
26	Gondia	0.00	0.00	0.00	0.00	0.00	0.00	गोंदिया
27	Chandrapur	0.00	0.00	0.00	0.00	0.00	0.00	चंद्रपूर
28	Gadchiroli	0.00	0.00	0.00	0.00	0.00	0.00	गडचिरोली
<b>Board</b>		<b>0.00</b>	<b>227.04</b>	<b>227.04</b>	<b>0.00</b>	<b>0.00</b>	<b>0.00</b>	<b>विदर्भ वैधानिक विकास मंडळ</b>
29	Aurangabad	0.00	0.00	0.00	0.00	0.00	0.00	औरंगाबाद
30	Jalana	0.00	0.00	0.00	0.00	0.00	0.00	जालना
31	Beed	0.00	0.00	0.00	0.00	0.00	0.00	बीड
32	Parbhani	0.00	0.00	0.00	0.00	0.00	0.00	परभणी
33	Hingoli	0.00	0.00	0.00	0.00	0.00	0.00	हिंगोली
34	Nanded	0.00	0.00	0.00	0.00	0.00	0.00	नांदेड
35	Osmanabad	0.00	0.00	0.00	0.00	0.00	0.00	उस्मानाबाद
36	Latur	0.00	0.00	0.00	0.00	0.00	0.00	लातूर
<b>Marathwada Development Board</b>		<b>0.00</b>	<b>0.00</b>	<b>0.00</b>	<b>0.00</b>	<b>0.00</b>	<b>0.00</b>	<b>मराठवाडा वैधानिक विकास मंडळ</b>
<b>State Total</b>		<b>0.00</b>	<b>237.04</b>	<b>237.04</b>	<b>501.34</b>	<b>63.72</b>	<b>565.06</b>	<b>एकूण राज्य</b>



**Sechemevise/Districtwise Breakup Of Outlay of Tribal Sub Plan 2016-17**

सन २०१६-१७ च्या वार्षिक आदिवासी उपयोजनेची योजनानिहाय/जिल्हानिहाय विगत

**Head Of development: Road Development विकास शीर्ष : रस्ते विकास**

**Sub Head Of development: P.W.D . उपविकास शीर्ष : सा.बां.वि.**

Rs.lakhs

रु.लाखांत

Sr.No. अ.क्र	Name Of District / Name Of Development Board	5. Road Development in MADA Pockets (State Pool)			6. Linking Roads to Ashram Shalas			जिल्हयाचे/वैधानिक विकास मंडळाचे नांव
		५. माडा पॉकेट रस्ते विकास			६. आश्रमशाळांना जोडणारे रस्ते			
		TSP/ टीएसपी	OTSP/ ओटीएसपी	Total/ एकूण	TSP/ टीएसपी	OTSP/ ओटीएसपी	Total/ एकूण	
1	Mumbai City	0.00	0.00	0.00	0.00	0.00	0.00	मुंबई शहर
2	Mumbai Suburban	0.00	0.00	0.00	0.00	0.00	0.00	मुंबई उपनगर
3	Thane	0.00	0.00	0.00	0.00	0.00	0.00	ठाणे
4	Palghar	0.00	0.00	0.00	0.00	0.00	0.00	पालघर
5	Raigad	0.00	0.00	0.00	0.00	0.00	0.00	रायगड
6	Ratnagiri	0.00	0.00	0.00	0.00	0.00	0.00	रत्नागिरी
7	Sindhudurg	0.00	0.00	0.00	0.00	0.00	0.00	सिंधुदुर्ग
8	Nashik	0.00	0.00	0.00	0.00	0.00	0.00	नाशिक
9	Dhule	0.00	0.00	0.00	0.00	0.00	0.00	धुळे
10	Nandurbar	0.00	0.00	0.00	0.00	0.00	0.00	नंदूरबार
11	Jalgaon	0.00	0.00	0.00	0.00	0.00	0.00	जळगाव
12	Ahmednagar	0.00	0.00	0.00	0.00	15.00	15.00	अहमदनगर
13	Pune	0.00	0.00	0.00	40.00	0.00	40.00	पुणे
14	Satara	0.00	0.00	0.00	0.00	0.00	0.00	सातारा
15	Sangali	0.00	0.00	0.00	0.00	0.00	0.00	सांगली
16	Solapur	0.00	0.00	0.00	0.00	0.00	0.00	सोलापूर
17	Kolhapur	0.00	0.00	0.00	0.00	0.00	0.00	कोल्हापूर
<b>Rest Of Maharashtra Dev. Board</b>		<b>0.00</b>	<b>0.00</b>	<b>0.00</b>	<b>40.00</b>	<b>15.00</b>	<b>55.00</b>	<b>उर्वरित महाराष्ट्र वैधानिक विकास मंडळ</b>
18	Buldhana	0.00	0.00	0.00	0.00	0.00	0.00	बुलढाणा
19	Akola	0.00	0.00	0.00	0.00	0.00	0.00	अकोला
20	Washim	0.00	0.00	0.00	0.00	0.00	0.00	वाशिम
21	Amravati	0.00	0.00	0.00	0.00	0.00	0.00	अमरावती
22	Yavatmal	0.00	0.00	0.00	0.00	0.00	0.00	यवतमाळ
23	Nagpur	0.00	0.00	0.00	0.00	0.00	0.00	नागपूर
24	Wardha	0.00	0.00	0.00	0.00	0.00	0.00	वर्धा
25	Bhandara	0.00	0.00	0.00	0.00	0.00	0.00	भंडारा
26	Gondia	0.00	0.00	0.00	0.00	0.00	0.00	गोंदिया
27	Chandrapur	0.00	0.00	0.00	0.00	0.00	0.00	चंद्रपूर
28	Gadchiroli	0.00	0.00	0.00	0.00	0.00	0.00	गडचिरोली
<b>Board</b>		<b>0.00</b>	<b>0.00</b>	<b>0.00</b>	<b>0.00</b>	<b>0.00</b>	<b>0.00</b>	<b>विदर्भ वैधानिक विकास मंडळ</b>
29	Aurangabad	0.00	0.00	0.00	0.00	0.00	0.00	औरंगाबाद
30	Jalana	0.00	0.00	0.00	0.00	0.00	0.00	जालना
31	Beed	0.00	0.00	0.00	0.00	0.00	0.00	बीड
32	Parbhani	0.00	0.00	0.00	0.00	0.00	0.00	परभणी
33	Hingoli	0.00	0.00	0.00	0.00	0.00	0.00	हिंगोली
34	Nanded	0.00	0.00	0.00	0.00	0.00	0.00	नांदेड
35	Osmanabad	0.00	0.00	0.00	0.00	0.00	0.00	उस्मानाबाद
36	Latur	0.00	0.00	0.00	0.00	0.00	0.00	लातूर
<b>Marathwada Development Board</b>		<b>0.00</b>	<b>0.00</b>	<b>0.00</b>	<b>0.00</b>	<b>0.00</b>	<b>0.00</b>	<b>मराठवाडा वैधानिक विकास मंडळ</b>
<b>State Total</b>		<b>0.00</b>	<b>0.00</b>	<b>0.00</b>	<b>40.00</b>	<b>15.00</b>	<b>55.00</b>	<b>एकूण राज्य</b>

**Secheme wise/Districtwise Breakup Of Outlay of Tribal Sub Plan 2016-17**

सन २०१६-१७ च्या वार्षिक आदिवासी उपयोजनेची योजनानिहाय/जिल्हानिहाय विगत

**Head Of development: Social & Community Services** विकास शीर्ष : सामाजिक व सामूहिक सेवा

**Sub Head Of Development: Welfare of Backward class (TDD)** उपविकास शीर्ष : मागासवर्गीयांचे कल्याण (आ.वि.वि.)

Rs.in lakhs

रु.लाखांत

Sr.No.	Name Of District /	1.Grant-in-Aid to voluntary Agencies for running Ashram Shalas and Post-Basic A shram Shalas for Scheduled Tribes (T.D.D.).			2.Grant of Tuition Fees/Examination fee to Tribal Students (T.D.D.)			जिल्ह्याचे/वैधानिक विकास मंडळाचे नांव
		TSP/ टिएसपी	OTSP/ ओटिएसपी	Total/ एकूण	TSP/ टिएसपी	OTSP/ ओटिएसपी	Total/ एकूण	
अ.क्र.	Name Of Development Board	१. अनुसूचित जमातीकरिता स्वच्छा संस्थांकडून चालविल्या जाणाऱ्या मुलभूत आश्रमशाळेकरिता सहाय्यक अनुदान देणे (संगणक सांकेतांक क्रमांक टिएसपी-२२२५१६१५ व २२२५१६०६ आणि ओटिएसपी-२२२५२०२१ व २२२५२११२)			२. आदिवासी विद्यार्थ्यांना शिक्षणशुल्क व परीक्षा शुल्क देणे (आ.वि.वि.) (संगणक सांकेतांक क्रमांक टिएसपी-२२२५१८३१ व २२२५१६५१ आणि ओटिएसपी-२२२५२०१२ व २२२५२०५९)			
1	Mumbai City	0.00	0.00	0.00	0.00	63.00	63.00	मुंबई शहर
2	Mumbai Suburban	0.00	0.00	0.00	0.00	103.47	103.47	मुंबई उपनगर
3	Thane	285.00	270.00	555.00	45.00	0.00	45.00	ठाणे
4	Palghar	2628.00	0.00	2628.00	126.00	0.00	126.00	पालघर
5	Raigad	0.01	250.01	250.02	1.00	9.00	10.00	रायगड
6	Ratnagiri	0.00	0.00	0.00	0.00	2.00	2.00	रत्नागिरी
7	Sindhudurg	0.00	0.00	0.00	0.00	0.50	0.50	सिंधुदूर्ग
8	Nashik	3029.78	720.73	3750.51	89.00	79.00	168.00	नाशिक
9	Dhule	883.84	455.23	1339.07	94.00	4.00	98.00	धुळे
10	Nandurbar	1581.38	9.00	1590.38	80.99	7.00	87.99	नंदूरबार
11	Jalgaon	0.00	1050.00	1050.00	16.00	36.00	52.00	जळगाव
12	Ahmednagar	346.00	232.00	578.00	17.00	24.00	41.00	अहमदनगर
13	Pune	145.00	175.00	320.00	3.00	27.00	30.00	पुणे
14	Satara	0.00	0.00	0.00	0.00	5.00	5.00	सातारा
15	Sangali	0.00	0.00	0.00	0.00	20.00	20.00	सांगली
16	Solapur	0.00	0.00	0.00	0.00	11.00	11.00	सोलापूर
17	Kolhapur	0.00	0.00	0.00	0.00	20.25	20.25	कोल्हापूर
<b>Rest Of Maharashtra Dev. Board</b>		<b>8899.01</b>	<b>3161.97</b>	<b>12060.98</b>	<b>471.99</b>	<b>411.22</b>	<b>883.21</b>	<b>उर्वरित महाराष्ट्र वैधानिक विकास मंडळ</b>
18	Buldhana	0.00	125.00	125.00	0.00	52.89	52.89	बुलढाणा
19	Akola	0.00	100.90	100.90	0.00	30.00	30.00	अकोला
20	Washim	0.00	30.00	30.00	0.00	4.00	4.00	वाशिम
21	Amravati	535.00	310.00	845.00	3.48	60.00	63.48	अमरावती
22	Yavatmal	997.41	346.68	1344.09	34.00	17.00	51.00	यवतमाळ
23	Nagpur	120.00	930.00	1050.00	3.00	41.95	44.95	नागपूर
24	Wardha	0.00	217.50	217.50	0.00	12.00	12.00	वर्धा
25	Bhandara	0.00	311.31	311.31	0.00	0.00	0.00	भंडारा
26	Gondia	698.26	315.47	1013.73	3.50	3.55	7.05	गोंदिया
27	Chandrapur	777.92	517.95	1295.87	20.00	16.00	36.00	चंद्रपूर
28	Gadchiroli	1878.30	0.00	1878.30	13.35	0.00	13.35	गडचिरोली
<b>Vidarbha Development Board</b>		<b>5006.89</b>	<b>3204.81</b>	<b>8211.70</b>	<b>77.33</b>	<b>237.39</b>	<b>314.72</b>	<b>विदर्भ वैधानिक विकास मंडळ</b>
29	Aurangabad	0.00	70.00	70.00	0.00	12.00	12.00	औरंगाबाद
30	Jalana	0.00	43.76	43.76	0.00	0.55	0.55	जालना
31	Beed	0.00	0.00	0.00	0.00	2.05	2.05	बीड
32	Parbhani	0.00	0.00	0.00	0.00	5.00	5.00	परभणी
33	Hingoli	0.00	240.00	240.00	0.00	10.00	10.00	हिंगोली
34	Nanded	432.24	626.60	1058.84	3.09	17.00	20.09	नांदेड
35	Osmanabad	0.00	0.00	0.00	0.00	2.50	2.50	उस्मानाबाद
36	Latur	0.00	40.00	40.00	0.00	2.50	2.50	लातूर
<b>Marathwada Development Board</b>		<b>432.24</b>	<b>1020.36</b>	<b>1452.60</b>	<b>3.09</b>	<b>51.60</b>	<b>54.69</b>	<b>मराठवाडा वैधानिक विकास मंडळ</b>
<b>State Total</b>		<b>14338.14</b>	<b>7387.14</b>	<b>21725.28</b>	<b>552.41</b>	<b>700.21</b>	<b>1252.62</b>	<b>एकूण राज्य</b>

**Secheme wise/Districtwise Breakup Of Outlay of Tribal Sub Plan 2016-17**

सन २०१६-१७ च्या वार्षिक आदिवासी उपयोजनेची योजनानिहाय/जिल्हानिहाय विगत

**Head Of development: Social & Community Services** विकास शीर्ष : सामाजिक व सामूहिक सेवा

**Sub Head Of Development: Welfare of Backward class (TDD) उपविकास शीर्ष : मागासवर्गीयांचे कल्याण (आ.वि.वि.)**

Rs.in lakhs

रु.लाखांत

Sr.No.	Name Of District /	3. Opening Junior College (Arts and Science) at Voluntary Organisation Post Basic Ashram School.			4. Installation of Electric pump set for Scheduled Tribe (T.D.D.)			जिल्ह्याचे/वैधानिक विकास मंडळाचे नांव
		TSP/ टिएसपी	OTSP/ ओटिएसपी	Total/ एकूण	TSP/ टिएसपी	OTSP/ ओटिएसपी	Total/ एकूण	
अ.क्र.	Name Of Development Board	३. स्वयंसेवी संस्थांकडून चालविल्या जाणाऱ्या आश्रमशाळांमध्ये कनिष्ठ महाविद्यालय उघडणे (संगणक सांकेतिक क्रमांक टिएसपी-२२२५१६०६ आणि ओटिएसपी-२२२५२११२)			४. अनुसूचित जमातीकरिता विद्युतपंप संघ बसविणे (संगणक सांकेतिक क्रमांक टिएसपी-२२२५१४४६ आणि ओटिएसपी-२२२५१८७६)			
1	Mumbai City			0.00			0.00	मुंबई शहर
2	Mumbai Suburban			0.00			0.00	मुंबई उपनगर
3	Thane			0.00	0.01	0.00	0.01	ठाणे
4	Palghar	0.00	0.00	0.00	2.00	0.00	2.00	पालघर
5	Raigad		6.66	6.66	0.00	0.00	0.00	रायगड
6	Ratnagiri			0.00	0.00	0.00	0.00	रत्नागिरी
7	Sindhudurg			0.00			0.00	सिंधुदुर्ग
8	Nashik	197.86	62.00	259.86	0.00	0.00	0.00	नाशिक
9	Dhule	0.00	0.00	0.00	0.00	0.00	0.00	धुळे
10	Nandurbar	265.00	0.00	265.00	53.00	0.50	53.50	नेंदूरबार
11	Jalgaon	0.00	0.00	0.00	0.00	0.00	0.00	जळगाव
12	Ahmednagar	85.00	9.00	94.00	0.00	0.00	0.00	अहमदनगर
13	Pune			0.00	0.00	0.00	0.00	पुणे
14	Satara			0.00	0.00	0.00	0.00	सातारा
15	Sangali	0.00	0.00	0.00		0.00	0.00	सांगली
16	Solapur			0.00	0.00	0.00	0.00	सोलापूर
17	Kolhapur			0.00			0.00	कोल्हापूर
<b>Rest Of Maharashtra Dev. Board</b>		<b>547.86</b>	<b>77.66</b>	<b>625.52</b>	<b>55.01</b>	<b>0.50</b>	<b>55.51</b>	<b>उर्वरित महाराष्ट्र वैधानिक विकास मंडळ</b>
18	Buldhana	0.00	0.00	0.00	0.00	1.00	1.00	बुलढाणा
19	Akola	0.00	0.00	0.00	0.00	5.00	5.00	अकोला
20	Washim	0.00	0.00	0.00	0.00	1.00	1.00	वाशिम
21	Amravati	0.00	0.00	0.00	10.00	40.00	50.00	अमरावती
22	Yavatmal	0.00	0.00	0.00	0.00	0.00	0.00	यवतमाळ
23	Nagpur	60.00	152.00	212.00	0.00	0.00	0.00	नागपूर
24	Wardha	0.00	65.00	65.00	0.00	0.00	0.00	वर्धा
25	Bhandara	0.00	0.00	0.00	0.00	0.00	0.00	भंडारा
26	Gondia	100.00	100.00	200.00	0.00	0.00	0.00	गोंदिया
27	Chandrapur	115.00	40.00	155.00	0.00	0.00	0.00	चंद्रपूर
28	Gadchiroli	225.00	0.00	225.00	0.00	0.00	0.00	गडचिरोली
<b>Vidarbha Development Board</b>		<b>500.00</b>	<b>357.00</b>	<b>857.00</b>	<b>10.00</b>	<b>47.00</b>	<b>57.00</b>	<b>विदर्भ वैधानिक विकास मंडळ</b>
29	Aurangabad	0.00	0.00	0.00	0.00	0.00	0.00	औरंगाबाद
30	Jalana	0.00	0.00	0.00	0.00	0.00	0.00	जालना
31	Beed	0.00	0.00	0.00	0.00	0.00	0.00	बीड
32	Parbhani	0.00	0.00	0.00	0.00	0.00	0.00	परभणी
33	Hingoli	0.00	0.00	0.00	0.00	0.00	0.00	हिंगोली
34	Nanded	0.00	0.00	0.00	0.00	0.00	0.00	नांदेड
35	Osmanabad	0.00	0.00	0.00	0.00	0.00	0.00	उस्मानाबाद
36	Latur	0.00	0.00	0.00	0.00	0.00	0.00	लातूर
<b>Marathwada Development Board</b>		<b>0.00</b>	<b>0.00</b>	<b>0.00</b>	<b>0.00</b>	<b>0.00</b>	<b>0.00</b>	<b>मराठवाडा वैधानिक विकास मंडळ</b>
<b>State Total</b>		<b>1047.86</b>	<b>434.66</b>	<b>1482.52</b>	<b>65.01</b>	<b>47.50</b>	<b>112.51</b>	<b>एकूण राज्य</b>

**Secheme wise/Districtwise Breakup Of Outlay of Tribal Sub Plan 2016-17**

सन २०१६-१७ च्या वार्षिक आदिवासी उपयोजनेची योजनानिहाय/जिल्हानिहाय विगत

**Head Of development: Social & Community Services** विकास शीर्ष : सामाजिक व सामूहिक सेवा

**Sub Head Of Development: Welfare of Backward class (TDD) उपविकास शीर्ष : मागासवर्गीयांचे कल्याण (आ.वि.वि.)**

Rs.in lakhs

रु.लाखांत

Sr.No.	Name Of District /	5. Supply of Oil Engines (T.D.D.)			6. Financial assistance to Co-operative Housing Societies of Tribal (T.D.D.)			जिल्ह्याचे/वैधानिक विकास मंडळाचे नांव
अ.क्र.	Name Of Development Board	५. तेल इंजिनांचा पुरवठा (आ.वि.वि.) (संगणक सांकेतांक क्रमांक टिएसपी-२२२५१४६४ आणि ओटिएसपी-२२२५१८९४)			६. आदिवासींच्या सहकारी गृहनिर्माण संस्थांना वित्तीय सहाय्य देणे (संगणक सांकेतांक क्रमांक टिएसपी-२२२६०७९७ आणि ओटिएसपी-२२२६०८६८)			
		TSP/ टिएसपी	OTSP/ ओटिएसपी	Total/ एकूण	TSP/ टिएसपी	OTSP/ ओटिएसपी	Total/ एकूण	
1	Mumbai City			0.00			0.00	मुंबई शहर
2	Mumbai Suburban			0.00	0.00	0.00	0.00	मुंबई उपनगर
3	Thane	10.00	0.00	10.00			0.00	ठाणे
4	Palghar	60.00	0.00	60.00	0.00	0.00	0.00	पालघर
5	Raigad	7.50	7.50	15.00	0.00	0.00	0.00	रायगड
6	Ratnagiri	0.00	0.00	0.00			0.00	रत्नागिरी
7	Sindhudurg			0.00			0.00	सिंधुदुर्ग
8	Nashik	427.60	48.11	475.71	0.00	0.00	0.00	नाशिक
9	Dhule	162.00	8.00	170.00	0.00	0.00	0.00	धुळे
10	Nandurbar	110.00	2.00	112.00	0.00	0.00	0.00	नंदुरबार
11	Jalgaon	0.00	0.00	0.00	0.00	0.00	0.00	जळगाव
12	Ahmednagar	0.00	0.00	0.00	0.00	0.00	0.00	अहमदनगर
13	Pune	5.00	5.00	10.00	0.00	0.00	0.00	पुणे
14	Satara	0.00	0.00	0.00			0.00	सातारा
15	Sangali	0.00	0.00	0.00			0.00	सांगली
16	Solapur	0.00	1.90	1.90			0.00	सोलापूर
17	Kolhapur	0.00	0.00	0.00			0.00	कोल्हापूर
	<b>Rest Of Maharashtra Dev. Board</b>	<b>782.10</b>	<b>72.51</b>	<b>854.61</b>	<b>0.00</b>	<b>0.00</b>	<b>0.00</b>	<b>उर्वरित महाराष्ट्र वैधानिक विकास मंडळ</b>
18	Buldhana	0.00	1.00	1.00	0.00	0.00	0.00	बुलढाणा
19	Akola	0.00	13.00	13.00			0.00	अकोला
20	Washim	0.00	11.00	11.00	0.00	0.00	0.00	वाशिम
21	Amravati	105.00	50.00	155.00	0.00	0.00	0.00	अमरावती
22	Yavatmal	80.00	61.00	141.00	0.00	0.00	0.00	यवतमाळ
23	Nagpur	15.00	30.00	45.00	0.00	0.00	0.00	नागपूर
24	Wardha	0.00	20.00	20.00	0.00	0.00	0.00	वर्धा
25	Bhandara	0.00	10.00	10.00	0.00	0.00	0.00	भंडारा
26	Gondia	10.00	10.00	20.00	0.00	0.00	0.00	गोंदिया
27	Chandrapur	39.17	38.00	77.17	0.00	0.00	0.00	चंद्रपूर
28	Gadchiroli	100.00	0.00	100.00	0.00	0.00	0.00	गडचिरोली
	<b>Vidarbha Development Board</b>	<b>349.17</b>	<b>244.00</b>	<b>593.17</b>	<b>0.00</b>	<b>0.00</b>	<b>0.00</b>	<b>विदर्भ वैधानिक विकास मंडळ</b>
29	Aurangabad	0.00	10.00	10.00			0.00	औरंगाबाद
30	Jalana	0.00	5.00	5.00			0.00	जालना
31	Beed	0.00	1.00	1.00	0.00	0.00	0.00	बीड
32	Parbhani	0.00	4.34	4.34	0.00	0.00	0.00	परभणी
33	Hingoli	0.00	20.00	20.00	0.00	0.00	0.00	हिंगोली
34	Nanded	10.00	15.00	25.00	0.00	0.00	0.00	नांदेड
35	Osmanabad	0.00	2.20	2.20	0.00	0.00	0.00	उस्मानाबाद
36	Latur	0.00	1.00	1.00			0.00	लातूर
	<b>Marathwada Development Board</b>	<b>10.00</b>	<b>58.54</b>	<b>68.54</b>	<b>0.00</b>	<b>0.00</b>	<b>0.00</b>	<b>मराठवाडा वैधानिक विकास मंडळ</b>
	<b>State Total</b>	<b>1141.27</b>	<b>375.05</b>	<b>1516.32</b>	<b>0.00</b>	<b>0.00</b>	<b>0.00</b>	<b>एकूण राज्य</b>

**Secheme/Districtwise Breakup Of Outlay of Tribal Sub Plan 2016-17**

सन २०१६-१७ च्या वार्षिक आदिवासी उपयोजनेची योजनानिहाय/जिल्हानिहाय विगत

**Head Of development: Social & Community Services** विकास शीर्ष : सामाजिक व सामूहिक सेवा

**Sub Head Of Development: Welfare of Backward class (TDD) उपविकास शीर्ष : मागासवर्गीयांचे कल्याण (आ.वि.वि.)**

Rs.in lakhs

रु.लाखांत

Sr.No.	Name Of District /	7.Ashram Shala Complex (T.D.D.)			8. Opening & maintenance of Govt. Hostels for S.T. Boys & Girls (T.D.D.)			जिल्ह्याचे/वैधानिक विकास मंडळाचे नांव
अ.क्र.	Name Of Development Board	७. आश्रमशाळा समूह (आ.वि.वि.) (संगणक सांकेतांक क्रमांक टिएसपी-२२२५१५८२ आणि ओटिएसपी-२२२५२००३)			८. अनुसूचित जमातीच्या मुले/मुलींसाठी शासकीय वसतिगृह उघडणे व त्यांची व्यवस्था राखणे (आ.वि.वि.) (संगणक सांकेतांक क्रमांक टिएसपी-२२२५१५५३ आणि ओटिएसपी-२२२५१९५६)			
		TSP/ टिएसपी	OTSP/ ओटिएसपी	Total/ एकूण	TSP/ टिएसपी	OTSP/ ओटिएसपी	Total/ एकूण	
1	Mumbai City	0.00	0.00	0.00		0.00	0.00	मुंबई शहर
2	Mumbai Suburban	0.00	0.10	0.10	0.00	85.66	85.66	मुंबई उपनगर
3	Thane	873.70	115.00	988.70	460.00	80.90	540.90	ठाणे
4	Palghar	2434.00	0.00	2434.00	1260.00	99.00	1359.00	पालघर
5	Raigad	287.31	720.54	1007.85	0.00	301.00	301.00	रायगड
6	Ratnagiri	0.00	32.00	32.00	0.00	35.00	35.00	रत्नागिरी
7	Sindhudurg		0.00	0.00	0.00	0.00	0.00	सिंधुदूर्ग
8	Nashik	1796.40	495.78	2292.18	738.34	602.92	1341.26	नाशिक
9	Dhule	227.62	228.20	455.82	731.68	299.95	1031.63	धुळे
10	Nandurbar	1782.71	5.00	1787.71	1403.79	26.40	1430.19	नंदूरबार
11	Jalgaon	185.11	405.14	590.25	96.00	363.33	459.33	जळगाव
12	Ahmednagar	414.00	499.00	913.00	456.50	499.50	956.00	अहमदनगर
13	Pune	175.00	509.71	684.71	180.00	564.00	744.00	पुणे
14	Satara	0.00	47.26	47.26	0.00	48.00	48.00	सातारा
15	Sangali			0.00	0.00	0.00	0.00	सांगली
16	Solapur	0.00	153.75	153.75	0.00	71.50	71.50	सोलापूर
17	Kolhapur	0.00	56.43	56.43	0.00	0.00	0.00	कोल्हापूर
<b>Rest Of Maharashtra Dev. Board</b>		<b>8175.85</b>	<b>3267.91</b>	<b>11443.76</b>	<b>5326.31</b>	<b>3077.16</b>	<b>8403.47</b>	<b>उर्वरित महाराष्ट्र वैधानिक विकास मंडळ</b>
18	Buldhana	0.00	143.00	143.00	0.00	477.80	477.80	बुलढाणा
19	Akola	0.00	144.00	144.00	0.00	494.50	494.50	अकोला
20	Washim	0.00	78.40	78.40	0.00	191.08	191.08	वाशिम
21	Amravati	548.80	119.00	667.80	206.00	516.18	722.18	अमरावती
22	Yavatmal	180.50	26.00	206.50	292.40	359.54	651.94	यवतमाळ
23	Nagpur	66.15	133.70	199.85	299.85	212.41	512.26	नागपूर
24	Wardha	0.00	150.60	150.60	0.00	208.45	208.45	वर्धा
25	Bhandara	0.00	0.00	0.00	0.00	157.00	157.00	भंडारा
26	Gondia	200.00	0.00	200.00	221.00	50.00	271.00	गोंदिया
27	Chandrapur	100.93	1.30	102.23	567.75	370.81	938.56	चंद्रपूर
28	Gadchiroli	473.00	0.00	473.00	746.50	59.20	805.70	गडचिरोली
<b>Vidarbha Development Board</b>		<b>1569.38</b>	<b>796.00</b>	<b>2365.38</b>	<b>2333.50</b>	<b>3096.97</b>	<b>5430.47</b>	<b>विदर्भ वैधानिक विकास मंडळ</b>
29	Aurangabad	0.00	94.80	94.80	0.00	160.00	160.00	औरंगाबाद
30	Jalana	0.00	0.02	0.02	0.00	86.46	86.46	जालना
31	Beed	0.00	43.70	43.70	0.00	104.74	104.74	बीड
32	Parbhani	0.00	0.00	0.00	0.00	0.00	0.00	परभणी
33	Hingoli	0.00	155.60	155.60	0.00	155.20	155.20	हिंगोली
34	Nanded	186.05	193.15	379.20	156.10	329.00	485.10	नांदेड
35	Osmanabad	0.00	22.20	22.20	0.00	119.71	119.71	उस्मानाबाद
36	Latur	0.00	0.00	0.00	0.00	155.25	155.25	लातूर
<b>Marathwada Development Board</b>		<b>186.05</b>	<b>509.47</b>	<b>695.52</b>	<b>156.10</b>	<b>1110.36</b>	<b>1266.46</b>	<b>मराठवाडा वैधानिक विकास मंडळ</b>
<b>State Total</b>		<b>9931.28</b>	<b>4573.38</b>	<b>14504.66</b>	<b>7815.91</b>	<b>7284.49</b>	<b>15100.40</b>	<b>एकूण राज्य</b>

**Sechemevise/Districtwise Breakup Of Outlay of Tribal Sub Plan 2016-17**

सन २०१६-१७ च्या वार्षिक आदिवासी उपयोजनेची योजनानिहाय/जिल्हानिहाय विगत

**Head Of development: Social & Community Services** विकास शीर्ष : सामाजिक व सामूहिक सेवा

**Sub Head Of Development: Welfare of Backward class (TDD) उपविकास शीर्ष : मागासवर्गीयांचे कल्याण (आ.वि.वि.)**

Rs.in lakhs

रु.लाखांत

Sr.No. अ.क्र.	Name Of District /  Name Of Development Board	9. Payment of maintenance allowance to Scheduled Tribe Students staying in Hostels attached to Professional Courses			10. Extension of village Gaothan			जिल्ह्याचे/वैधानिक विकास मंडळाचे नांव
		९. व्यावसायिक शिक्षण घेणाऱ्या अनुसूचित जमातीच्या विद्यार्थ्यांना निर्वाह भत्ता देणे (आ.वि.वि.) (संगणक सांकेतांक क्रमांक टिएसपी-२२२५२२०१ आणि ओटिएसपी-२२२५२२०१)			१०. गावठाणांचा विस्तार व भूमीहीन व शेतमजुरांसाठी घराच्या जागेकरिता अनुदान (संगणक सांकेतांक क्रमांक टिएसपी-२२२५१६८९ आणि ओटिएसपी २२२५२१६६)			
		TSP/ टिएसपी	OTSP/ ओटिएसपी	Total/ एकूण	TSP/ टिएसपी	OTSP/ ओटिएसपी	Total/ एकूण	
1	Mumbai City		1.00	1.00			0.00	मुंबई शहर
2	Mumbai Suburban	0.00	10.00	10.00	0.00	0.00	0.00	मुंबई उपनगर
3	Thane	18.00	0.00	18.00	0.00	0.00	0.00	ठाणे
4	Palghar	15.00	0.00	15.00	0.00	0.00	0.00	पालघर
5	Raigad	0.00	7.00	7.00	0.00	0.00	0.00	रायगड
6	Ratnagiri		3.00	3.00		0.00	0.00	रत्नागिरी
7	Sindhudurg		2.00	2.00		0.00	0.00	सिंधुदूर्ग
8	Nashik	15.00	33.00	48.00	0.00	0.00	0.00	नाशिक
9	Dhule	0.00	22.00	22.00	0.00	0.00	0.00	धुळे
10	Nandurbar	0.00	0.00	0.00	0.00	0.00	0.00	नंदुरबार
11	Jalgaon	0.00	25.00	25.00	0.00	0.00	0.00	जळगाव
12	Ahmednagar	15.00	15.00	30.00	0.00	0.00	0.00	अहमदनगर
13	Pune	0.00	20.00	20.00	0.00	0.00	0.00	पुणे
14	Satara	0.00	2.00	2.00			0.00	सातारा
15	Sangali	0.00	3.00	3.00			0.00	सांगली
16	Solapur	0.00	0.01	0.01	0.00	0.00	0.00	सोलापूर
17	Kolhapur	0.00	3.00	3.00			0.00	कोल्हापूर
<b>Rest Of Maharashtra Dev. Board</b>		<b>63.00</b>	<b>146.01</b>	<b>209.01</b>	<b>0.00</b>	<b>0.00</b>	<b>0.00</b>	<b>उर्वरित महाराष्ट्र वैधानिक विकास मंडळ</b>
18	Buldhana	0.00	20.00	20.00	0.00	0.00	0.00	बुलढाणा
19	Akola	0.00	15.00	15.00	0.00	0.00	0.00	अकोला
20	Washim	0.00	2.00	2.00	0.00	0.00	0.00	वाशिम
21	Amravati	0.00	0.00	0.00	0.00	0.00	0.00	अमरावती
22	Yavatmal	15.28	9.01	24.29	0.00	0.00	0.00	यवतमाळ
23	Nagpur	0.00	12.00	12.00	0.00	0.00	0.00	नागपूर
24	Wardha	0.00	8.00	8.00	0.00	0.00	0.00	वर्धा
25	Bhandara	0.00	2.00	2.00	0.00	0.00	0.00	भंडारा
26	Gondia	2.00	0.25	2.25	0.00	0.00	0.00	गोंदिया
27	Chandrapur	13.00	10.00	23.00	0.00	0.00	0.00	चंद्रपूर
28	Gadchiroli	10.82	0.00	10.82	0.00	0.00	0.00	गडचिरोली
<b>Vidarbha Development Board</b>		<b>41.10</b>	<b>78.26</b>	<b>119.36</b>	<b>0.00</b>	<b>0.00</b>	<b>0.00</b>	<b>विदर्भ वैधानिक विकास मंडळ</b>
29	Aurangabad	0.00	1.50	1.50	0.00	0.00	0.00	औरंगाबाद
30	Jalana	0.00	1.00	1.00	0.00	0.00	0.00	जालना
31	Beed	0.00	1.00	1.00	0.00	0.00	0.00	बीड
32	Parbhani	0.00	5.00	5.00	0.00	0.00	0.00	परभणी
33	Hingoli	0.00	12.00	12.00	0.00	0.00	0.00	हिंगोली
34	Nanded	0.00	15.00	15.00	0.00	0.00	0.00	नांदेड
35	Osmanabad	0.00	0.01	0.01	0.00	0.00	0.00	उस्मानाबाद
36	Latur	0.00	10.00	10.00	0.00	0.00	0.00	लातूर
<b>Marathwada Development Board</b>		<b>0.00</b>	<b>45.51</b>	<b>45.51</b>	<b>0.00</b>	<b>0.00</b>	<b>0.00</b>	<b>मराठवाडा वैधानिक विकास मंडळ</b>
<b>State Total</b>		<b>104.10</b>	<b>269.78</b>	<b>373.88</b>	<b>0.00</b>	<b>0.00</b>	<b>0.00</b>	<b>एकूण राज्य</b>

**Secheme/Districtwise Breakup Of Outlay of Tribal Sub Plan 2016-17**

सन २०१६-१७ च्या वार्षिक आदिवासी उपयोजनेची योजनानिहाय/जिल्हानिहाय विगत

**Head Of development: Social & Community Services** विकास शीर्ष : सामाजिक व सामूहिक सेवा

**Sub Head Of Development: Welfare of Backward class (TDD) उपविकास शीर्ष : मागासवर्गीयांचे कल्याण (आ.वि.वि.)**

Rs.in lakhs

रु.लाखांत

Sr.No. अ.क्र.	Name Of District /  Name Of Development Board	11. Pay wages to guardians grade III and grade IV child for admitted in Hospital.			12. Govt. of India Post Matric scholarship			जिल्ह्याचे/वैधानिक विकास मंडळाचे नांव
		११. रुग्णालयात असणाऱ्या ग्रेड ३ व ग्रेड-४ च्या बालकांच्या पालकांना बुडीत मजूरी देणे (संगणक सांकेतांक क्रमांक टिएसपी-२२२५३६५४ आणि ओटिएसपी-२२२५३६५४)						
		TSP/ टिएसपी	OTSP/ ओटिएसपी	Total/ एकूण	TSP/ टिएसपी	OTSP/ ओटिएसपी	Total/ एकूण	
1	Mumbai City			0.00	0.00	10.00	10.00	मुंबई शहर
2	Mumbai Suburban			0.00	0.00	15.00	15.00	मुंबई उपनगर
3	Thane	0.01	0.00	0.01	300.00	60.00	360.00	ठाणे
4	Palghar	2.00	0.00	2.00	509.00	1.00	510.00	पालघर
5	Raigad		0.00	0.00	0.00	70.00	70.00	रायगड
6	Ratnagiri	0.00	0.00	0.00	0.00	8.00	8.00	रत्नागिरी
7	Sindhudurg	0.00	0.00	0.00	0.00	5.00	5.00	सिंधुदुर्ग
8	Nashik	0.00	0.00	0.00	960.00	30.00	990.00	नाशिक
9	Dhule	6.00	1.50	7.50	600.00	200.00	800.00	धुळे
10	Nandurbar	10.00	0.00	10.00	520.00	56.26	576.26	नंदुरबार
11	Jalgaon	1.00	0.00	1.00	50.00	200.01	250.01	जळगाव
12	Ahmednagar	1.50	1.00	2.50	250.00	200.00	450.00	अहमदनगर
13	Pune	0.00	0.00	0.00	5.00	313.26	318.26	पुणे
14	Satara	0.00	0.00	0.00	0.00	45.00	45.00	सातारा
15	Sangali	0.00	0.00	0.00	0.00	78.16	78.16	सांगली
16	Solapur	0.00	0.00	0.00	0.00	22.00	22.00	सोलापूर
17	Kolhapur	0.00	0.00	0.00	0.00	62.00	62.00	कोल्हापूर
<b>Rest Of Maharashtra Dev. Board</b>		<b>20.51</b>	<b>2.50</b>	<b>23.01</b>	<b>3194.00</b>	<b>1375.69</b>	<b>4569.69</b>	<b>उर्वरित महाराष्ट्र वैधानिक विकास मंडळ</b>
18	Buldhana	0.00	0.00	0.00	0.00	15.00	15.00	बुलढाणा
19	Akola	0.00	0.00	0.00	0.00	35.00	35.00	अकोला
20	Washim	0.00	0.00	0.00	0.00	10.00	10.00	वाशिम
21	Amravati	7.00	0.00	7.00	335.00	50.00	385.00	अमरावती
22	Yavatmal	3.50	1.00	4.50	160.00	179.62	339.62	यवतमाळ
23	Nagpur	0.00	0.00	0.00	400.00	400.00	800.00	नागपूर
24	Wardha	0.00	0.00	0.00	0.00	350.00	350.00	वर्धा
25	Bhandara	0.00	0.00	0.00	0.00	180.00	180.00	भंडारा
26	Gondia	0.00	0.00	0.00	50.00	18.90	68.90	गोंदिया
27	Chandrapur	0.00	0.00	0.00	620.00	80.00	700.00	चंद्रपूर
28	Gadchiroli	0.00	0.00	0.00	659.08	0.00	659.08	गडचिरोली
<b>Vidarbha Development Board</b>		<b>10.50</b>	<b>1.00</b>	<b>11.50</b>	<b>2224.08</b>	<b>1318.52</b>	<b>3542.60</b>	<b>विदर्भ वैधानिक विकास मंडळ</b>
29	Aurangabad	0.00	0.00	0.00	0.00	50.00	50.00	औरंगाबाद
30	Jalana	0.00	0.00	0.00	0.00	8.00	8.00	जालना
31	Beed	0.00	0.00	0.00	0.00	0.90	0.90	बीड
32	Parbhani	0.00	0.00	0.00	0.00	55.00	55.00	परभणी
33	Hingoli	0.00	0.00	0.00	0.00	100.00	100.00	हिंगोली
34	Nanded	0.50	0.50	1.00	27.00	140.00	167.00	नांदेड
35	Osmanabad	0.00	0.00	0.00	0.00	14.01	14.01	उस्मानाबाद
36	Latur	0.00	0.00	0.00	0.00	10.00	10.00	लातूर
<b>Marathwada Development Board</b>		<b>0.50</b>	<b>0.50</b>	<b>1.00</b>	<b>27.00</b>	<b>377.91</b>	<b>404.91</b>	<b>मराठवाडा वैधानिक विकास मंडळ</b>
<b>State Total</b>		<b>31.51</b>	<b>4.00</b>	<b>35.51</b>	<b>5445.08</b>	<b>3072.12</b>	<b>8517.20</b>	<b>एकूण राज्य</b>

**Secheme wise/Districtwise Breakup Of Outlay of Tribal Sub Plan 2016-17**

सन २०१६-१७ च्या वार्षिक आदिवासी उपयोजनेची योजनानिहाय/जिल्हानिहाय विगत

**Head Of development: Social & Community Services** विकास शीर्ष : सामाजिक व सामूहिक सेवा

**Sub Head Of Development: Welfare of Backward class (TDD) उपविकास शीर्ष : मागासवर्गीयांचे कल्याण (आ.वि.वि.)**

Rs.in lakhs

रु.लाखांत

Sr.No. अ.क्र.	Name Of District /  Name Of Development Board	13. Supply of P.V.C./H.D.P.E. Pipes to Tribal Farmers.			14 Opening of Jr. Coilege (Arts/Science) in Govt. Ashram Schools(T.D.D.)			जिल्ह्याचे/वैधानिक विकास मंडळाचे नांव
		१३. आदिवासी शेतकऱ्यांना पी.व्ही.सी./ एच.डी.पी.ई. पाईप्सचा पुरवठा करणे (संगणक सांकेतांक क्रमांक टिएसपी-२२२५३९१२ आणि ओटिएसपी-२२२५४००४)			१४. शासकीय आश्रमशाळेत कनिष्ठ महाविद्यालय (कला/वाणिज्य) उघडणे (संगणक सांकेतांक क्रमांक टिएसपी- २२२५३९४१ आणि ओटिएसपी-२२२५४०२४)			
		TSP/ टिएसपी	OTSP/ ओटिएसपी	Total/ एकूण	TSP/ टिएसपी	OTSP/ ओटिएसपी	Total/ एकूण	
1	Mumbai City			0.00			0.00	मुंबई शहर
2	Mumbai Suburban			0.00			0.00	मुंबई उपनगर
3	Thane	7.50	0.00	7.50	0.00	0.00	0.00	ठाणे
4	Palghar	40.00	0.00	40.00	0.00	0.00	0.00	पालघर
5	Raigad	0.30	1.30	1.60	0.00	110.79	110.79	रायगड
6	Ratnagiri			0.00			0.00	रत्नागिरी
7	Sindhudurg			0.00			0.00	सिंधुदूर्ग
8	Nashik	220.00	35.00	255.00	754.79	0.00	754.79	नाशिक
9	Dhule	180.00	90.00	270.00	0.00	0.00	0.00	धुळे
10	Nandurbar	26.00	0.10	26.10	0.00	0.00	0.00	नंदूरबार
11	Jalgaon	5.00	30.00	35.00	45.50	0.00	45.50	जळगाव
12	Ahmednagar	0.00	0.00	0.00	109.50	31.50	141.00	अहमदनगर
13	Pune	10.00	5.00	15.00	42.69	40.00	82.69	पुणे
14	Satara			0.00			0.00	सातारा
15	Sangali			0.00			0.00	सांगली
16	Solapur	0.00	2.10	2.10			0.00	सोलापूर
17	Kolhapur			0.00			0.00	कोल्हापूर
<b>Rest Of Maharashtra Dev. Board</b>		<b>488.80</b>	<b>163.50</b>	<b>652.30</b>	<b>952.48</b>	<b>182.29</b>	<b>1134.77</b>	<b>उर्वरित महाराष्ट्र वैधानिक विकास मंडळ</b>
18	Buldhana	0.00	7.00	7.00	0.00	0.00	0.00	बुलढाणा
19	Akola	0.00	8.00	8.00	0.00	0.00	0.00	अकोला
20	Washim	0.00	7.00	7.00	0.00	67.00	67.00	वाशिम
21	Amravati	99.00	25.00	124.00	708.48	0.00	708.48	अमरावती
22	Yavatmal	100.00	22.83	122.83	200.00	189.94	389.94	यवतमाळ
23	Nagpur	5.00	5.50	10.50	0.00	108.00	108.00	नागपूर
24	Wardha	0.00	10.00	10.00	0.00	0.00	0.00	वर्धा
25	Bhandara	0.00	10.00	10.00	0.00	0.00	0.00	भंडारा
26	Gondia	5.00	10.00	15.00	230.00	0.00	230.00	गोंदिया
27	Chandrapur	36.00	34.00	70.00	151.50	72.75	224.25	चंद्रपूर
28	Gadchiroli	45.24	0.00	45.24	600.60	0.00	600.60	गडचिरोली
<b>Vidarbha Development Board</b>		<b>290.24</b>	<b>139.33</b>	<b>429.57</b>	<b>1890.58</b>	<b>437.69</b>	<b>2328.27</b>	<b>विदर्भ वैधानिक विकास मंडळ</b>
29	Aurangabad	0.00	9.73	9.73			0.00	औरंगाबाद
30	Jalana	0.00	4.00	4.00			0.00	जालना
31	Beed	0.00	0.80	0.80	0.00	0.00	0.00	बीड
32	Parbhani	0.00	5.00	5.00			0.00	परभणी
33	Hingoli	0.00	26.00	26.00			0.00	हिंगोली
34	Nanded	10.00	15.00	25.00	0.00	0.00	0.00	नांदेड
35	Osmanabad	0.00	2.10	2.10			0.00	उस्मानाबाद
36	Latur	0.00	1.00	1.00			0.00	लातूर
<b>Marathwada Development Board</b>		<b>10.00</b>	<b>63.63</b>	<b>73.63</b>	<b>0.00</b>	<b>0.00</b>	<b>0.00</b>	<b>मराठवाडा वैधानिक विकास मंडळ</b>
<b>State Total</b>		<b>789.04</b>	<b>366.46</b>	<b>1155.50</b>	<b>2843.06</b>	<b>619.98</b>	<b>3463.04</b>	<b>एकूण राज्य</b>



**Secheme/Districtwise Breakup Of Outlay of Tribal Sub Plan 2016-17**

सन २०१६-१७ च्या वार्षिक आदिवासी उपयोजनेची योजनानिहाय/जिल्हानिहाय विगत

**Head Of development: Social & Community Services** विकास शीर्ष : सामाजिक व सामूहिक सेवा

**Sub Head Of Development: Welfare of Backward class (TDD) उपविकास शीर्ष : मागासवर्गीयांचे कल्याण (आ.वि.वि.)**

Rs.in lakhs

रु.लाखांत

Sr.No. अ.क्र.	Name Of District / Name Of Development Board	15 Award of Scholarship to S.T.girl students to stop Dropout at School level among S.T.			16 Award of Scholarship & vehical allowance to the Handicaped S.T.students			जिल्ह्याचे/वैधानिक विकास मंडळाचे नांव
		१५. सुवर्ण महोत्सवी आदिवासी पूर्व माध्यमिक शिष्यवृत्ती योजना (संगणक सांकेतांक क्रमांक टिएसपी- २२२५-डी-०३७ आणि ओटिएसपी-२२२५-डी-०३७)			१६. अपंग आदिवासी विद्यार्थ्यांना वाहनभत्ता / शिष्यवृत्ती (संगणक सांकेतांक क्रमांक टिएसपी-२२२५३३९६ आणि ओटिएसपी-२२२५३३९६)			
		TSP/ टिएसपी	OTSP/ ओटिएसपी	Total/ एकूण	TSP/ टिएसपी	OTSP/ ओटिएसपी	Total/ एकूण	
1	Mumbai City		1.00	1.00	0.00	0.00	0.00	मुंबई शहर
2	Mumbai Suburban	0.00	15.00	15.00	0.00	0.00	0.00	मुंबई उपनगर
3	Thane	0.00	0.00	0.00	0.50	0.00	0.50	ठाणे
4	Palghar	3145.86	0.00	3145.86	3.30	0.00	3.30	पालघर
5	Raigad	26.00	224.00	250.00	0.00	0.12	0.12	रायगड
6	Ratnagiri	0.00	13.00	13.00	0.00	0.06	0.06	रत्नागिरी
7	Sindhudurg	0.00	1.50	1.50	0.00	0.06	0.06	सिंधुदुर्ग
8	Nashik	1989.00	1105.00	3094.00	5.60	0.00	5.60	नाशिक
9	Dhule	714.00	359.00	1073.00	0.60	0.00	0.60	धुळे
10	Nandurbar	900.00	50.00	950.00	9.90	0.50	10.40	नेंदूरबार
11	Jalgaon	20.00	1000.00	1020.00	0.00	0.00	0.00	जळगाव
12	Ahmednagar	300.00	0.00	300.00	0.10	0.10	0.20	अहमदनगर
13	Pune	80.00	0.00	80.00	0.00	0.12	0.12	पुणे
14	Satara	0.00	1.50	1.50	0.00	0.00	0.00	सातारा
15	Sangali	0.00	1.00	1.00	0.00	0.00	0.00	सांगली
16	Solapur	0.00	20.00	20.00	0.00	0.50	0.50	सोलापूर
17	Kolhapur	0.00	2.00	2.00	0.00	0.00	0.00	कोल्हापूर
<b>Rest Of Maharashtra Dev. Board</b>		<b>7174.86</b>	<b>2793.00</b>	<b>9967.86</b>	<b>20.00</b>	<b>1.46</b>	<b>21.46</b>	<b>उर्वरित महाराष्ट्र वैधानिक विकास मंडळ</b>
18	Buldhana	0.00	35.00	35.00	0.00	0.30	0.30	बुलढाणा
19	Akola	0.00	30.00	30.00	0.00	0.10	0.10	अकोला
20	Washim	0.00	24.24	24.24	0.00	0.18	0.18	वाशिम
21	Amravati	200.00	200.00	400.00	0.24	0.36	0.60	अमरावती
22	Yavatmal	455.00	70.00	525.00	1.30	1.50	2.80	यवतमाळ
23	Nagpur	0.00	483.00	483.00	0.25	0.00	0.25	नागपूर
24	Wardha	0.00	142.87	142.87	0.00	0.00	0.00	वर्धा
25	Bhandara	0.00	10.00	10.00	0.00	0.00	0.00	भंडारा
26	Gondia	140.00	10.92	150.92	0.00	0.00	0.00	गोंदिया
27	Chandrapur	570.00	60.00	630.00	0.00	0.00	0.00	चंद्रपूर
28	Gadchiroli	605.00	0.00	605.00	0.74	0.00	0.74	गडचिरोली
<b>Vidarbha Development Board</b>		<b>1970.00</b>	<b>1066.03</b>	<b>3036.03</b>	<b>2.53</b>	<b>2.44</b>	<b>4.97</b>	<b>विदर्भ वैधानिक विकास मंडळ</b>
29	Aurangabad	0.00	63.00	63.00			0.00	औरंगाबाद
30	Jalana	0.00	2.00	2.00			0.00	जालना
31	Beed	0.00	0.50	0.50	0.00	0.00	0.00	बीड
32	Parbhani	0.00	0.00	0.00			0.00	परभणी
33	Hingoli	0.00	60.00	60.00		0.00	0.00	हिंगोली
34	Nanded	50.00	50.00	100.00	0.00	0.00	0.00	नांदेड
35	Osmanabad	0.00	4.64	4.64		0.01	0.01	उस्मानाबाद
36	Latur	0.00	20.49	20.49			0.00	लातूर
<b>Marathwada Development Board</b>		<b>50.00</b>	<b>200.63</b>	<b>250.63</b>	<b>0.00</b>	<b>0.01</b>	<b>0.01</b>	<b>मराठवाडा वैधानिक विकास मंडळ</b>
<b>State Total</b>		<b>9194.86</b>	<b>4059.66</b>	<b>13254.52</b>	<b>22.53</b>	<b>3.91</b>	<b>26.44</b>	<b>एकूण राज्य</b>

**Secheme wise/Districtwise Breakup Of Outlay of Tribal Sub Plan 2016-17**

सन २०१६-१७ च्या वार्षिक आदिवासी उपयोजनेची योजनानिहाय/जिल्हानिहाय विगत

**Head Of development: Social & Community Services** विकास शीर्ष : सामाजिक व सामूहिक सेवा

**Sub Head Of Development: Welfare of Backward class (TDD)** उपविकास शीर्ष : मागासवर्गीयांचे कल्याण (आ.वि.वि.)

Rs.in lakhs

रु.लाखांत

Sr.No. अ.क्र.	Name Of District / Name Of Development Board	17 COMPUTER TRAINING FOR ST STUDENTS & TEACHER			18. ESTABLISHMENT OF LAW ASSIT. CENTER			जिल्ह्याचे/वैधानिक विकास मंडळाचे नांव
		१७. आश्रमशाळेतील विद्यार्थी व शिक्षकांना संगणक प्रशिक्षण (संगणक सांकेतांक क्रमांक टिएसपी- २२२५३९७७ आणि ओटिएसपी-२२२५४०५९)			१८. विधी सहाय्यता केंद्राची स्थापना			
		TSP/ टिएसपी	OTSP/ ओटिएसपी	Total/ एकूण	TSP/ टिएसपी	OTSP/ ओटिएसपी	Total/ एकूण	
1	Mumbai City		0.00	0.00	0.00	0.00	0.00	मुंबई शहर
2	Mumbai Suburban		0.00	0.00	0.00	0.00	0.00	मुंबई उपनगर
3	Thane	20.00	0.00	20.00	0.00	0.00	0.00	ठाणे
4	Palghar	116.14	0.00	116.14	0.00	0.00	0.00	पालघर
5	Raigad	5.00	10.00	15.00	0.00	0.00	0.00	रायगड
6	Ratnagiri	0.00	0.00	0.00	0.00	0.00	0.00	रत्नागिरी
7	Sindhudurg				0.00	0.00	0.00	सिंधुदूर्ग
8	Nashik	113.40	25.00	138.40	0.00	0.00	0.00	नाशिक
9	Dhule	19.00	0.00	19.00	0.00	0.00	0.00	धुळे
10	Nandurbar	61.38	3.00	64.38	0.00	0.00	0.00	नंदूरबार
11	Jalgaon	2.00	14.00	16.00	0.00	0.00	0.00	जळगाव
12	Ahmednagar	10.00	5.00	15.00	0.00	0.00	0.00	अहमदनगर
13	Pune	12.00	5.00	17.00	0.00	0.00	0.00	पुणे
14	Satara	0.00	2.00	2.00	0.00	0.00	0.00	सातारा
15	Sangali		0.00	0.00	0.00	0.00	0.00	सांगली
16	Solapur	0.00	0.01	0.01	0.00	0.00	0.00	सोलापूर
17	Kolhapur		2.00	2.00	0.00	0.00	0.00	कोल्हापूर
	<b>Rest Of Maharashtra Dev. Board</b>	<b>358.92</b>	<b>66.01</b>	<b>424.93</b>	<b>0.00</b>	<b>0.00</b>	<b>0.00</b>	<b>उर्वरित महाराष्ट्र वैधानिक विकास मंडळ</b>
18	Buldhana	0.00	1.05	1.05	0.00	0.00	0.00	बुलढाणा
19	Akola	0.00	2.00	2.00	0.00	0.00	0.00	अकोला
20	Washim	0.00	1.00	1.00	0.00	0.00	0.00	वाशिम
21	Amravati	25.00	5.00	30.00	0.00	0.00	0.00	अमरावती
22	Yavatmal	7.50	6.50	14.00	0.00	0.00	0.00	यवतमाळ
23	Nagpur	2.00	5.00	7.00	0.00	0.00	0.00	नागपूर
24	Wardha	0.00	2.00	2.00	0.00	0.00	0.00	वर्धा
25	Bhandara	0.00	0.00	0.00	0.00	0.00	0.00	भंडारा
26	Gondia	1.00	0.00	1.00	0.00	0.00	0.00	गोंदिया
27	Chandrapur	3.16	2.00	5.16	0.00	0.00	0.00	चंद्रपूर
28	Gadchiroli	16.99	0.00	16.99	0.00	0.00	0.00	गडचिरोली
	<b>Vidarbha Development Board</b>	<b>55.65</b>	<b>24.55</b>	<b>80.20</b>	<b>0.00</b>	<b>0.00</b>	<b>0.00</b>	<b>विदर्भ वैधानिक विकास मंडळ</b>
29	Aurangabad	0.00	3.00	3.00	0.00	0.00	0.00	औरंगाबाद
30	Jalana		0.00	0.00	0.00	0.00	0.00	जालना
31	Beed	0.00	0.10	0.10	0.00	0.00	0.00	बीड
32	Parbhani		0.00	0.00	0.00	0.00	0.00	परभणी
33	Hingoli	0.00	8.00	8.00	0.00	0.00	0.00	हिंगोली
34	Nanded	19.03	10.00	29.03	0.00	0.00	0.00	नांदेड
35	Osmanabad		0.00	0.00	0.00	0.00	0.00	उस्मानाबाद
36	Latur		0.00	0.00	0.00	0.00	0.00	लातूर
	<b>Marathwada Development Board</b>	<b>19.03</b>	<b>21.10</b>	<b>40.13</b>	<b>0.00</b>	<b>0.00</b>	<b>0.00</b>	<b>भराठवाडा वैधानिक विकास मंडळ</b>
	<b>State Total</b>	<b>433.60</b>	<b>111.66</b>	<b>545.26</b>	<b>0.00</b>	<b>0.00</b>	<b>0.00</b>	<b>एकूण राज्य</b>

**Sechemevise/Districtwise Breakup Of Outlay of Tribal Sub Plan 2016-17**

सन २०१६-१७ च्या वार्षिक आदिवासी उपयोजनेची योजनानिहाय/जिल्हानिहाय विगत

**Head Of development: Social & Community Services** विकास शीर्ष : सामाजिक व सामूहिक सेवा

**Sub Head Of Development: Welfare of Backward class (TDD)** उपविकास शीर्ष : मागासवर्गीयांचे कल्याण (आ.वि.वि.)

Rs.in lakhs

रु.लाखांत

Sr.No. अ.क्र.	Name Of District / Name Of Development Board	Thakkar Bappa Tribal Village Integrated Improvement Programme			20 Construction of Cultural Hall			जिल्ह्याचे/वैधानिक विकास मंडळाचे नांव
		१९. ठक्करबाप्पा वस्ती सुधारणा योजना (संगणक सांकेतांक क्रमांक टिएसपी-२२२५३६२७)			२०. सांस्कृतिक भवनाचे बांधकाम (संगणक सांकेतांक क्रमांक टिएसपी-४२२५०५८८ आणि ओटिएसपी- ४२२५०५८८)			
		TSP/ टिएसपी	OTSP/ ओटिएसपी	Total/ एकूण	TSP/ टिएसपी	OTSP/ ओटिएसपी	Total/ एकूण	
1	Mumbai City		0.00	0.00	0.00	0.00	0.00	मुंबई शहर
2	Mumbai Suburban		54.00	54.00	0.00	7.50	7.50	मुंबई उपनगर
3	Thane	451.53	518.72	970.25	0.00	0.00	0.00	ठाणे
4	Palghar	7050.40	162.53	7212.93	0.00	0.00	0.00	पालघर
5	Raigad	85.72	233.00	318.72	45.00	55.00	100.00	रायगड
6	Ratnagiri	0.00	0.10	0.10	0.00	0.00	0.00	रत्नागिरी
7	Sindhudurg	0.00	12.00	12.00	0.00	0.00	0.00	सिंधुदूर्ग
8	Nashik	1468.00	1450.50	2918.50	139.25	0.00	139.25	नाशिक
9	Dhule	575.00	200.00	775.00	10.00	0.00	10.00	धुळे
10	Nandurbar	2201.14	9.80	2210.94	100.00	0.00	100.00	नंदूरबार
11	Jalgaon	100.00	400.00	500.00	25.00	100.00	125.00	जळगाव
12	Ahmednagar	30.00	100.00	130.00	0.00	0.00	0.00	अहमदनगर
13	Pune	100.00	120.00	220.00	40.00	5.00	45.00	पुणे
14	Satara	0.00	7.50	7.50	0.00	0.00	0.00	सातारा
15	Sangali	0.00	7.50	7.50	0.00	0.00	0.00	सांगली
16	Solapur	0.00	53.00	53.00	0.00	0.01	0.01	सोलापूर
17	Kolhapur	0.00	15.00	15.00	0.00	0.00	0.00	कोल्हापूर
<b>Rest Of Maharashtra Dev. Board</b>		<b>12061.79</b>	<b>3343.65</b>	<b>15405.44</b>	<b>359.25</b>	<b>167.51</b>	<b>526.76</b>	<b>उर्वरित महाराष्ट्र वैधानिक विकास मंडळ</b>
18	Buldhana	0.00	121.00	121.00	0.00	10.00	10.00	बुलढाणा
19	Akola	0.00	70.38	70.38	0.00	20.00	20.00	अकोला
20	Washim	0.00	30.51	30.51	0.00	0.00	0.00	वाशिम
21	Amravati	325.00	375.00	700.00	60.00	120.00	180.00	अमरावती
22	Yavatmal	540.00	194.17	734.17	110.00	27.00	137.00	यवतमाळ
23	Nagpur	100.00	410.00	510.00	1.00	1.00	2.00	नागपूर
24	Wardha	0.00	300.00	300.00	0.00	0.00	0.00	वर्धा
25	Bhandara	0.00	85.86	85.86	0.00	0.00	0.00	भंडारा
26	Gondia	68.03	81.97	150.00	0.00	0.00	0.00	गोंदिया
27	Chandrapur	410.00	220.00	630.00	50.00	0.00	50.00	चंद्रपूर
28	Gadchiroli	1527.60	82.66	1610.26	0.00	0.00	0.00	गडचिरोली
<b>Vidarbha Development Board</b>		<b>2970.63</b>	<b>1971.55</b>	<b>4942.18</b>	<b>221.00</b>	<b>178.00</b>	<b>399.00</b>	<b>विदर्भ वैधानिक विकास मंडळ</b>
29	Aurangabad	0.00	150.00	150.00	0.00	0.00	0.00	औरंगाबाद
30	Jalana	0.00	65.00	65.00	0.00	0.00	0.00	जालना
31	Beed	0.00	30.50	30.50		0.00	0.00	बीड
32	Parbhani	0.00	30.00	30.00		0.00	0.00	परभणी
33	Hingoli	0.00	340.00	340.00	0.00	8.00	8.00	हिंगोली
34	Nanded	100.00	105.00	205.00	100.00	51.00	151.00	नांदेड
35	Osmanabad	0.00	25.00	25.00	0.00	0.01	0.01	उस्मानाबाद
36	Latur	0.00	37.00	37.00	0.00	0.00	0.00	लातूर
<b>Marathwada Development Board</b>		<b>100.00</b>	<b>782.50</b>	<b>882.50</b>	<b>100.00</b>	<b>59.01</b>	<b>159.01</b>	<b>मराठवाडा वैधानिक विकास मंडळ</b>
<b>State Total</b>		<b>15132.42</b>	<b>6097.70</b>	<b>21230.12</b>	<b>680.25</b>	<b>404.52</b>	<b>1084.77</b>	<b>एकूण राज्य</b>

**Secheme wise/Districtwise Breakup Of Outlay of Tribal Sub Plan 2016-17**

सन २०१६-१७ च्या वार्षिक आदिवासी उपयोजनेची योजनानिहाय/जिल्हानिहाय विगत

**Head Of development: Social & Community Services** विकास शीर्ष : सामाजिक व सामूहिक सेवा

**Sub Head Of Development: Welfare of Backward class (TDD) उपविकास शीर्ष : मागासवर्गीयांचे कल्याण (आ.वि.वि.)**

Rs.in lakhs

रु.लाखांत

Sr.No. अ.क्र.	Name Of District /  Name Of Development Board	21 Construction of Girls Hostels in Ashram school			22. Financial Assistant to Tribals for land purches			जिल्ह्याचे/वैधानिक विकास मंडळाचे नांव
		२१. शासकीय आश्रमशालेमध्ये मुलींच्या वसतिगृहाचे बांधकाम (संगणक सांकेतांक क्रमांक टिएसपी-४२२५०५५२ आणि ओटिएसपी-४२२५०५५२)			२२. आदिवासींना शेत जमीन खरेदी करण्यासाठी अर्थसहाय्य (स्वाभीमान योजना) (संगणक सांकेतांक क्रमांक टिएसपी-२२२५३५६५ आणि ओटिएसपी-२२२५३५६५)			
		TSP/ टिएसपी	OTSP/ ओटिएसपी	Total/ एकूण	TSP/ टिएसपी	OTSP/ ओटिएसपी	Total/ एकूण	
1	Mumbai City		0.00	0.00		0.00	0.00	मुंबई शहर
2	Mumbai Suburban		0.00	0.00		0.00	0.00	मुंबई उपनगर
3	Thane	200.00	200.00	400.00	0.01	0.00	0.01	ठाणे
4	Palghar	200.00	0.00	200.00	2.00	0.00	2.00	पालघर
5	Raigad	0.01	0.02	0.03	0.00	0.00	0.00	रायगड
6	Ratnagiri	0.00	0.01	0.01	0.00	0.00	0.00	रत्नागिरी
7	Sindhudurg	0.00	0.00	0.00	0.00	0.00	0.00	सिंधुदूर्ग
8	Nashik	0.00	0.00	0.00	0.00	0.00	0.00	नाशिक
9	Dhule	0.00	0.00	0.00	1.00	50.00	51.00	धुळे
10	Nandurbar	800.00	0.00	800.00	3.00	0.00	3.00	नंदुरबार
11	Jalgaon	0.00	0.00	0.00	0.00	0.00	0.00	जळगाव
12	Ahmednagar	0.00	0.00	0.00	0.10	0.10	0.20	अहमदनगर
13	Pune	0.00	0.00	0.00	0.01	0.01	0.02	पुणे
14	Satara	0.00	0.00	0.00	0.00	0.00	0.00	सातारा
15	Sangali	0.00	0.00	0.00	0.00	0.00	0.00	सांगली
16	Solapur	0.00	0.00	0.00	0.00	0.01	0.01	सोलापूर
17	Kolhapur		0.00	0.00		0.00	0.00	कोल्हापूर
<b>Rest Of Maharashtra Dev. Board</b>		<b>1200.01</b>	<b>200.03</b>	<b>1400.04</b>	<b>6.12</b>	<b>50.12</b>	<b>56.24</b>	<b>उर्वरित महाराष्ट्र वैधानिक विकास मंडळ</b>
18	Buldhana	0.00	0.00	0.00	0.00	0.00	0.00	बुलढाणा
19	Akola	0.00	0.00	0.00	0.00	10.00	10.00	अकोला
20	Washim	0.00	0.00	0.00	0.00	1.00	1.00	वाशिम
21	Amravati	1.00	0.00	1.00	0.00	0.00	0.00	अमरावती
22	Yavatmal	208.00	25.00	233.00	85.00	13.75	98.75	यवतमाळ
23	Nagpur	0.00	0.00	0.00	0.00	10.00	10.00	नागपूर
24	Wardha	0.00	0.00	0.00	0.00	10.00	10.00	वर्धा
25	Bhandara	0.00	0.00	0.00	0.00	0.01	0.01	भंडारा
26	Gondia	0.00	0.00	0.00	0.00	0.00	0.00	गोंदिया
27	Chandrapur	100.00	0.00	100.00	0.00	0.00	0.00	चंद्रपूर
28	Gadchiroli	500.00	0.00	500.00	0.00	0.00	0.00	गडचिरोली
<b>Vidarbha Development Board</b>		<b>809.00</b>	<b>25.00</b>	<b>834.00</b>	<b>85.00</b>	<b>44.76</b>	<b>129.76</b>	<b>विदर्भ वैधानिक विकास मंडळ</b>
29	Aurangabad	0.00	0.00	0.00	0.00	0.01	0.01	औरंगाबाद
30	Jalana	0.00	0.00	0.00	0.00	0.01	0.01	जालना
31	Beed		0.00	0.00	0.00	0.01	0.01	बीड
32	Parbhani		0.00	0.00	0.00	2.00	2.00	परभणी
33	Hingoli	0.00	0.00	0.00	0.00	50.00	50.00	हिंगोली
34	Nanded	1.00	1.00	2.00	0.50	0.75	1.25	नांदेड
35	Osmanabad	0.00	0.00	0.00	0.00	0.00	0.00	उस्मानाबाद
36	Latur	0.00	0.00	0.00	0.00	0.01	0.01	लातूर
<b>Marathwada Development Board</b>		<b>1.00</b>	<b>1.00</b>	<b>2.00</b>	<b>0.50</b>	<b>52.79</b>	<b>53.29</b>	<b>मराठवाडा वैधानिक विकास मंडळ</b>
<b>State Total</b>		<b>2010.01</b>	<b>226.03</b>	<b>2236.04</b>	<b>91.62</b>	<b>147.67</b>	<b>239.29</b>	<b>एकूण राज्य</b>



**Secheme wise/Districtwise Breakup Of Outlay of Tribal Sub Plan 2016-17**

सन २०१६-१७ च्या वार्षिक आदिवासी उपयोजनेची योजनानिहाय/जिल्हानिहाय विगत

**Head Of development: Social & Community Services** विकास शीर्ष : सामाजिक व सामूहिक सेवा

**Sub Head Of Development: Welfare of Backward class (TDD)** उपविकास शीर्ष : मागासवर्गीयांचे कल्याण (आ.वि.वि.)

Rs.in lakhs

रु.लाखांत

Sr.No. अ.क्र.	Name Of District /  Name Of Development Board	25. Payment of maintenance allowance to Military school Scheduled Tribe Students (T.D.D.)						जिल्ह्याचे/वैधानिक विकास मंडळाचे नांव
		२५. सैनिकी शाळेतील आदिवासी विद्यार्थ्यांना निर्वाह भत्ता (संगणक सांकेतांक क्रमांक टिएसपी २२२५सी- ५९६ व ओटिएसपी २२२५सी-५८७)						
		TSP/ टिएसपी	OTSP/ ओटिएसपी	Total/ एकूण	TSP/ टिएसपी	OTSP/ ओटिएसपी	Total/ एकूण	
1	Mumbai City	0.00	0.00	0.00	0.00	0.00	0.00	मुंबई शहर
2	Mumbai Suburban	0.00	0.00	0.00	0.00	0.00	0.00	मुंबई उपनगर
3	Thane	0.00	0.00	0.00	0.00	0.00	0.00	ठाणे
4	Palghar	0.00	0.00	0.00	0.00	0.00	0.00	पालघर
5	Raigad	0.00	0.00	0.00	0.00	0.00	0.00	रायगड
6	Ratnagiri	0.00	0.00	0.00	0.00	0.00	0.00	रत्नागिरी
7	Sindhudurg	0.00	0.00	0.00	0.00	0.00	0.00	सिंधुदूर्ग
8	Nashik	0.00	0.00	0.00	0.00	0.00	0.00	नाशिक
9	Dhule	0.00	0.00	0.00	0.00	0.00	0.00	धुळे
10	Nandurbar	0.00	0.00	0.00	0.00	0.00	0.00	नंदुरबार
11	Jalgaon	0.00	0.00	0.00	0.00	0.00	0.00	जळगाव
12	Ahmednagar	0.00	0.00	0.00	0.00	0.00	0.00	अहमदनगर
13	Pune	0.00	0.00	0.00	0.00	0.00	0.00	पुणे
14	Satara	0.00	0.00	0.00	0.00	0.00	0.00	सातारा
15	Sangali	0.00	0.00	0.00	0.00	0.00	0.00	सांगली
16	Solapur	0.00	0.00	0.00	0.00	0.00	0.00	सोलापूर
17	Kolhapur	0.00	0.00	0.00	0.00	0.00	0.00	कोल्हापूर
<b>Rest Of Maharashtra Dev. Board</b>		<b>0.00</b>	<b>0.00</b>	<b>0.00</b>	<b>0.00</b>	<b>0.00</b>	<b>0.00</b>	<b>उर्वरित महाराष्ट्र वैधानिक विकास मंडळ</b>
18	Buldhana	0.00	0.00	0.00	0.00	0.00	0.00	बुलढाणा
19	Akola	0.00	0.00	0.00	0.00	0.00	0.00	अकोला
20	Washim	0.00	0.00	0.00	0.00	0.00	0.00	वाशिम
21	Amravati	0.00	0.00	0.00	0.00	0.00	0.00	अमरावती
22	Yavatmal	0.00	0.00	0.00	0.00	0.00	0.00	यवतमाळ
23	Nagpur	0.00	0.00	0.00	0.00	0.00	0.00	नागपूर
24	Wardha	0.00	0.00	0.00	0.00	0.00	0.00	वर्धा
25	Bhandara	0.00	0.00	0.00	0.00	0.00	0.00	भंडारा
26	Gondia	0.00	0.00	0.00	0.00	0.00	0.00	गोंदिया
27	Chandrapur	0.00	0.00	0.00	0.00	0.00	0.00	चंद्रपूर
28	Gadchiroli	0.00	0.00	0.00	0.00	0.00	0.00	गडचिरोली
<b>Vidarbha Development Board</b>		<b>0.00</b>	<b>0.00</b>	<b>0.00</b>	<b>0.00</b>	<b>0.00</b>	<b>0.00</b>	<b>विदर्भ वैधानिक विकास मंडळ</b>
29	Aurangabad	0.00	0.00	0.00	0.00	0.00	0.00	औरंगाबाद
30	Jalana	0.00	0.00	0.00	0.00	0.00	0.00	जालना
31	Beed	0.00	0.00	0.00	0.00	0.00	0.00	बीड
32	Parbhani	0.00	0.00	0.00	0.00	0.00	0.00	परभणी
33	Hingoli	0.00	0.00	0.00	0.00	0.00	0.00	हिंगोली
34	Nanded	0.00	0.50	0.50	0.00	0.00	0.00	नांदेड
35	Osmanabad	0.00	0.00	0.00	0.00	0.00	0.00	उस्मानाबाद
36	Latur	0.00	0.00	0.00	0.00	0.00	0.00	लातूर
<b>Marathwada Development Board</b>		<b>0.00</b>	<b>0.50</b>	<b>0.50</b>	<b>0.00</b>	<b>0.00</b>	<b>0.00</b>	<b>मराठवाडा वैधानिक विकास मंडळ</b>
<b>State Total</b>		<b>0.00</b>	<b>0.50</b>	<b>0.50</b>	<b>0.00</b>	<b>0.00</b>	<b>0.00</b>	<b>एकूण राज्य</b>

**Secheme wise/Districtwise Breakup Of Outlay of Tribal Sub Plan 2016-17**

सन २०१६-१७ च्या वार्षिक आदिवासी उपयोजनेची योजनानिहाय/जिल्हानिहाय विगत

**Head Of development: Social & Community Services** विकास शीर्ष : सामाजिक व सामूहिक सेवा

**Sub Head Of Development: Welfare of Backward class (TDD)** उपविकास शीर्ष : मागासवर्गीयांचे कल्याण (आ.वि.वि.)

Rs.in lakhs

रु.लाखांत

Sr.No.	Name Of District /	26. Financial assistance to Tribal womens selfhelp group			27. Repairing of Govt. Ashram Shalas Buildings			जिल्ह्याचे/वैधानिक विकास मंडळाचे नांव
अ.क्र.	Name Of Development Board	२६. आदिवासी महिलांच्या स्वयंसहाय्य गटास आर्थिक अनुदान (संगणक सांकेतांक क्रमांक टिएसपी-२२२५३५११ आणि ओटिएसपी-२२२५३५११)			२७. शासकीय आश्रमशाळा इमारतींची दुरुस्ती (संगणक सांकेतांक क्रमांक टिएसपी-४२२५०५१४ आणि ओटिएसपी-४२२२०५१४)			
		TSP/ टिएसपी	OTSP/ ओटिएसपी	Total/ एकूण	TSP/ टिएसपी	OTSP/ ओटिएसपी	Total/ एकूण	
1	Mumbai City	0.00	0.00	0.00	0.00	0.00	0.00	मुंबई शहर
2	Mumbai Suburban	0.00	0.00	0.00	0.00	0.00	0.00	मुंबई उपनगर
3	Thane	0.01	0.01	0.02	150.00	75.00	225.00	ठाणे
4	Palghar	2.00	0.00	2.00	900.00	0.00	900.00	पालघर
5	Raigad	0.00	0.00	0.00	0.00	30.00	30.00	रायगड
6	Ratnagiri	0.00	0.00	0.00	0.00	0.00	0.00	रत्नागिरी
7	Sindhudurg	0.00	0.00	0.00	0.00	0.00	0.00	सिंधुदूर्ग
8	Nashik	0.00	0.00	0.00	0.00	0.00	0.00	नाशिक
9	Dhule	0.00	0.00	0.00	35.00	35.00	70.00	धुळे
10	Nandurbar	6.00	0.00	6.00	900.00	0.00	900.00	नंदूरबार
11	Jalgaon	0.00	0.00	0.00	10.00	50.00	60.00	जळगाव
12	Ahmednagar	0.00	0.00	0.00	15.00	5.00	20.00	अहमदनगर
13	Pune	0.00	0.00	0.00	75.00	30.51	105.51	पुणे
14	Satara	0.00	0.00	0.00	0.00	0.00	0.00	सातारा
15	Sangali	0.00	0.00	0.00	0.00	0.00	0.00	सांगली
16	Solapur	0.00	0.00	0.00	0.00	0.00	0.00	सोलापूर
17	Kolhapur	0.00	0.00	0.00	0.00	0.00	0.00	कोल्हापूर
<b>Rest Of Maharashtra Dev. Board</b>		<b>8.01</b>	<b>0.01</b>	<b>8.02</b>	<b>2085.00</b>	<b>225.51</b>	<b>2310.51</b>	<b>उर्वरित महाराष्ट्र वैधानिक विकास मंडळ</b>
18	Buldhana	0.00	0.00	0.00	0.00	0.00	0.00	बुलढाणा
19	Akola	0.00	0.00	0.00	0.00	0.00	0.00	अकोला
20	Washim	0.00	0.00	0.00	0.00	0.00	0.00	वाशिम
21	Amravati	1.00	0.00	1.00	0.00	0.00	0.00	अमरावती
22	Yavatmal	6.00	0.50	6.50	95.00	30.00	125.00	यवतमाळ
23	Nagpur	0.00	0.00	0.00	0.00	0.00	0.00	नागपूर
24	Wardha	0.00	0.00	0.00	0.00	0.00	0.00	वर्धा
25	Bhandara	0.00	0.00	0.00	0.00	0.00	0.00	भंडारा
26	Gondia	0.00	0.00	0.00	10.00	0.00	10.00	गोंदिया
27	Chandrapur	0.00	0.00	0.00	52.97	15.00	67.97	चंद्रपूर
28	Gadchiroli	0.00	0.00	0.00	150.00	0.00	150.00	गडचिरोली
<b>Vidarbha Development Board</b>		<b>7.00</b>	<b>0.50</b>	<b>7.50</b>	<b>307.97</b>	<b>45.00</b>	<b>352.97</b>	<b>विदर्भ वैधानिक विकास मंडळ</b>
29	Aurangabad	0.00	0.00	0.00	0.00	0.00	0.00	औरंगाबाद
30	Jalana	0.00	0.00	0.00	0.00	0.00	0.00	जालना
31	Beed	0.00	0.00	0.00	0.00	0.00	0.00	बीड
32	Parbhani	0.00	0.00	0.00	0.00	0.00	0.00	परभणी
33	Hingoli	0.00	0.00	0.00	0.00	2.00	2.00	हिंगोली
34	Nanded	0.00	0.00	0.00	200.00	200.00	400.00	नांदेड
35	Osmanabad	0.00	0.00	0.00	0.00	0.00	0.00	उस्मानाबाद
36	Latur	0.00	0.00	0.00	0.00	0.00	0.00	लातूर
<b>Marathwada Development Board</b>		<b>0.00</b>	<b>0.00</b>	<b>0.00</b>	<b>200.00</b>	<b>202.00</b>	<b>402.00</b>	<b>मराठवाडा वैधानिक विकास मंडळ</b>
<b>State Total</b>		<b>15.01</b>	<b>0.51</b>	<b>15.52</b>	<b>2592.97</b>	<b>472.51</b>	<b>3065.48</b>	<b>एकूण राज्य</b>

**Secheme wise/Districtwise Breakup Of Outlay of Tribal Sub Plan 2016-17**

सन २०१६-१७ च्या वार्षिक आदिवासी उपयोजनेची योजनानिहाय/जिल्हानिहाय विगत

**Head Of development: Social & Community Services** विकास शीर्ष : सामाजिक व सामूहिक सेवा

**Sub Head Of Development: Welfare of Backward class (TDD) उपविकास शीर्ष : मागासवर्गीयांचे कल्याण (आ.वि.वि.)**

Rs.in lakhs

रु.लाखांत

Sr.No.	Name Of District /	28. Repairing of Govt. Hostel Buildings			29. Nucleus Budget for Tribal Areas Sub-Plan.			जिल्ह्याचे/वैधानिक विकास मंडळाचे नांव
अ.क्र.	Name Of Development Board	२८. शासकीय वसतिगृह इमारतींची दुरुस्ती (संगणक सांकेतांक क्रमांक टिएसपी-४२२५०५२३ आणि ओटिएसपी-४२२२०५२३)			२९. जनजाती क्षेत्र योजनांकरीता केंद्रावर्ती अर्थसंकल्प (संगणक सांकेतांक क्रमांक टिएसपी २२२५ D९२९.)			
		TSP/ टिएसपी	OTSP/ ओटिएसपी	Total/ एकूण	TSP/ टिएसपी	OTSP/ ओटिएसपी	Total/ एकूण	
1	Mumbai City	0.00	0.00	0.00	0.00	10.00	10.00	मुंबई शहर
2	Mumbai Suburban	0.00	40.00	40.00	0.00	80.00	80.00	मुंबई उपनगर
3	Thane	50.00	50.00	100.00	200.00	100.00	300.00	ठाणे
4	Palghar	70.00	0.00	70.00	660.00	0.00	660.00	पालघर
5	Raigad	0.00	0.01	0.01	20.00	201.00	221.00	रायगड
6	Ratnagiri	0.00	0.00	0.00	0.00	0.10	0.10	रत्नागिरी
7	Sindhudurg	0.00	0.00	0.00	0.00	5.01	5.01	सिंधुदुर्ग
8	Nashik	0.00	0.00	0.00	500.00	0.00	500.00	नाशिक
9	Dhule	35.00	35.00	70.00	300.00	70.00	370.00	धुळे
10	Nandurbar	470.00	0.00	470.00	781.29	0.00	781.29	नंदूरबार
11	Jalgaon	0.00	50.00	50.00	100.00	0.00	100.00	जळगाव
12	Ahmednagar	5.00	5.00	10.00	123.50	0.00	123.50	अहमदनगर
13	Pune	0.00	0.01	0.01	150.00	0.00	150.00	पुणे
14	Satara	0.00	0.00	0.00	0.00	0.00	0.00	सातारा
15	Sangali	0.00	0.00	0.00	0.00	0.00	0.00	सांगली
16	Solapur	0.00	0.00	0.00	0.00	80.00	80.00	सोलापूर
17	Kolhapur	0.00	0.00	0.00	0.00	0.00	0.00	कोल्हापूर
<b>Rest Of Maharashtra Dev. Board</b>		<b>630.00</b>	<b>180.02</b>	<b>810.02</b>	<b>2834.79</b>	<b>546.11</b>	<b>3380.90</b>	<b>उर्वरित महाराष्ट्र वैधानिक विकास मंडळ</b>
18	Buldhana	0.00	0.00	0.00	0.00	0.00	0.00	बुलढाणा
19	Akola	0.00	0.00	0.00	0.00	0.00	0.00	अकोला
20	Washim	0.00	0.00	0.00	0.00	0.00	0.00	वाशिम
21	Amravati	0.00	0.00	0.00	200.00	0.00	200.00	अमरावती
22	Yavatmal	0.00	0.00	0.00	397.27	0.00	397.27	यवतमाळ
23	Nagpur	0.00	0.00	0.00	300.00	0.00	300.00	नागपूर
24	Wardha	0.00	0.00	0.00	0.00	100.00	100.00	वर्धा
25	Bhandara	0.00	0.00	0.00	0.00	87.00	87.00	भंडारा
26	Gondia	10.00	0.00	10.00	75.00	0.00	75.00	गोंदिया
27	Chandrapur	10.00	5.00	15.00	225.00	50.00	275.00	चंद्रपूर
28	Gadchiroli	100.00	0.00	100.00	285.00	0.00	285.00	गडचिरोली
<b>Vidarbha Development Board</b>		<b>120.00</b>	<b>5.00</b>	<b>125.00</b>	<b>1482.27</b>	<b>237.00</b>	<b>1719.27</b>	<b>विदर्भ वैधानिक विकास मंडळ</b>
29	Aurangabad	0.00	0.00	0.00	0.00	60.00	60.00	औरंगाबाद
30	Jalana	0.00	0.00	0.00	0.00	5.00	5.00	जालना
31	Beed	0.00	0.00	0.00	0.00	1.00	1.00	बीड
32	Parbhani	0.00	0.00	0.00	0.00	18.00	18.00	परभणी
33	Hingoli	0.00	2.00	2.00	0.00	70.00	70.00	हिंगोली
34	Nanded	0.00	0.00	0.00	100.00	161.43	261.43	नांदेड
35	Osmanabad	0.00	0.00	0.00	0.00	15.29	15.29	उस्मानाबाद
36	Latur	0.00	0.00	0.00	0.00	10.00	10.00	लातूर
<b>Marathwada Development Board</b>		<b>0.00</b>	<b>2.00</b>	<b>2.00</b>	<b>100.00</b>	<b>340.72</b>	<b>440.72</b>	<b>मराठवाडा वैधानिक विकास मंडळ</b>
<b>State Total</b>		<b>750.00</b>	<b>187.02</b>	<b>937.02</b>	<b>4417.06</b>	<b>1123.83</b>	<b>5540.89</b>	<b>एकूण राज्य</b>



**Secheme/Districtwise Breakup Of Outlay of Tribal Sub Plan 2016-17**

सन २०१६-१७ च्या वार्षिक आदिवासी उपयोजनेची योजनानिहाय/जिल्हानिहाय विगत

**Head Of development: Social & Community Services** विकास शीर्ष : सामाजिक व सामूहिक सेवा

**Sub Head Of Development: Welfare of Backward class (TDD) उपविकास शीर्ष : मागासवर्गीयांचे कल्याण (आ.वि.वि.)**

Rs.in lakhs

रु.लाखांत

Sr.No.	Name Of District /	30.kanyadan Yojana in Tribal Area.			31.Pre Secondary Golden Jubilee Tribal Scholarship Scheme			जिल्ह्याचे/वैधानिक विकास मंडळाचे नांव
अ.क्र.	Name Of Development Board	३०. आदिवासी क्षेत्रामध्ये कन्यादान योजना (संगणक सांकेतांक क्रमांक टिएसपी- २२२५ D१३२ आणि ओटिएसपी-----)			३१. सुवर्ण महोत्सवी आदिवासी पूर्व माध्यमिक शिष्यवृत्ती योजना (संगणक सांकेतांक क्रमांक टिएसपी- ----- आणि ओटिएसपी २२२५ डी७५२)			
		TSP/ टिएसपी	OTSP/ ओटिएसपी	Total/ एकूण	TSP/ टिएसपी	OTSP/ ओटिएसपी	Total/ एकूण	
1	Mumbai City	0.00	0.10	0.10	0.00	5.00	5.00	मुंबई शहर
2	Mumbai Suburban	0.00	0.10	0.10	0.00	5.00	5.00	मुंबई उपनगर
3	Thane	25.00	0.00	25.00	473.87	0.00	473.87	ठाणे
4	Palghar	82.00	0.00	82.00	0.00	66.00	66.00	पालघर
5	Raigad	0.00	10.00	10.00	0.00	268.73	268.73	रायगड
6	Ratnagiri	0.00	0.10	0.10	0.00	3.00	3.00	रत्नागिरी
7	Sindhudurg	0.00	2.00	2.00	0.00	5.00	5.00	सिंधुदूर्ग
8	Nashik	62.29	10.00	72.29	0.00	0.00	0.00	नाशिक
9	Dhule	15.00	5.00	20.00	800.00	300.00	1100.00	धुळे
10	Nandurbar	22.28	0.00	22.28	800.00	0.00	800.00	नंदूरबार
11	Jalgaon	25.00	0.00	25.00	0.00	200.00	200.00	जळगाव
12	Ahmednagar	2.00	0.00	2.00	0.00	400.00	400.00	अहमदनगर
13	Pune	9.00	0.00	9.00	0.00	79.00	79.00	पुणे
14	Satara	0.00	0.00	0.00	0.00	0.00	0.00	सातारा
15	Sangali	0.00	0.00	0.00	0.00	0.00	0.00	सांगली
16	Solapur	0.00	0.01	0.01	0.00	0.00	0.00	सोलापूर
17	Kolhapur	0.00	0.00	0.00	0.00	0.00	0.00	कोल्हापूर
<b>Rest Of Maharashtra Dev. Board</b>		<b>242.57</b>	<b>27.31</b>	<b>269.88</b>	<b>2073.87</b>	<b>1331.73</b>	<b>3405.60</b>	<b>उर्वरित महाराष्ट्र वैधानिक विकास मंडळ</b>
18	Buldhana	0.00	0.00	0.00	0.00	105.00	105.00	बुलढाणा
19	Akola	0.00	0.00	0.00	0.00	68.31	68.31	अकोला
20	Washim	0.00	0.00	0.00	0.00	45.00	45.00	वाशिम
21	Amravati	90.00	10.00	100.00	425.00	100.00	525.00	अमरावती
22	Yavatmal	27.00	0.00	27.00	0.00	150.00	150.00	यवतमाळ
23	Nagpur	15.00	0.00	15.00	0.00	0.00	0.00	नागपूर
24	Wardha	0.00	10.00	10.00	0.00	0.00	0.00	वर्धा
25	Bhandara	0.00	2.00	2.00	0.00	100.00	100.00	भंडारा
26	Gondia	5.00	0.00	5.00	40.88	0.00	40.88	गोंदिया
27	Chandrapur	15.00	5.00	20.00	0.00	0.00	0.00	चंद्रपूर
28	Gadchiroli	12.00	0.00	12.00	0.00	0.00	0.00	गडचिरोली
<b>Vidarbha Development Board</b>		<b>164.00</b>	<b>27.00</b>	<b>191.00</b>	<b>465.88</b>	<b>568.31</b>	<b>1034.19</b>	<b>विदर्भ वैधानिक विकास मंडळ</b>
29	Aurangabad	0.00	0.00	0.00	0.00	77.51	77.51	औरंगाबाद
30	Jalana	0.00	0.00	0.00	0.00	19.47	19.47	जालना
31	Beed	0.00	0.00	0.00	0.00	0.90	0.90	बीड
32	Parbhani	0.00	0.00	0.00	0.00	50.00	50.00	परभणी
33	Hingoli	0.00	8.00	8.00	0.00	90.00	90.00	हिंगोली
34	Nanded	3.00	2.00	5.00	75.00	83.50	158.50	नांदेड
35	Osmanabad	0.00	0.01	0.01	0.00	0.00	0.00	उस्मानाबाद
36	Latur	0.00	0.00	0.00	0.00	15.00	15.00	लातूर
<b>Marathwada Development Board</b>		<b>3.00</b>	<b>10.01</b>	<b>13.01</b>	<b>75.00</b>	<b>336.38</b>	<b>411.38</b>	<b>मराठवाडा वैधानिक विकास मंडळ</b>
<b>State Total</b>		<b>409.57</b>	<b>64.32</b>	<b>473.89</b>	<b>2614.75</b>	<b>2236.42</b>	<b>4851.17</b>	<b>एकूण राज्य</b>

**Secheme wise/Districtwise Breakup Of Outlay of Tribal Sub Plan 2016-17**

सन २०१६-१७ च्या वार्षिक आदिवासी उपयोजनेची योजनानिहाय/जिल्हानिहाय विगत

**Head Of development: Social & Community Services** विकास शीर्ष : सामाजिक व सामूहिक सेवा

**Sub Head Of Development: Welfare of Backward class (TDD) उपविकास शीर्ष : मागासवर्गीयांचे कल्याण (आ.वि.वि.)**

Rs.in lakhs

रु.लाखांत

Sr.No.	Name Of District /	32. Scholarship to Scheduled Tribe Students studying in Medical and Similar Colleges.			33.Distribution of milch animals to the Below Poverty Line Adivassi families			जिल्ह्याचे/वैधानिक विकास मंडळाचे नांव
अ.क्र.	Name Of Development Board	३२.वैद्यकीय व तत्वम महाविद्यालयात शिक्षण घेणा-या अनुसूचित जमातीच्या विद्यार्थ्यांना शिष्यव्रती (संगणक सांकेतांक क्रमांक टिएसपी- २२२५ D९६८ आणि ओटिएसपी-----)			३३. अनुसूचित जमातीच्या लाभार्थ्यांना दुधाळ जनावरांचा (दोन गायी) पुरवठा करणे. (संगणक सांकेतांक क्रमांक टिएसपी- २२२५ ३७३४ आणि ओटिएसपी-----)			
		TSP/ टिएसपी	OTSP/ ओटिएसपी	Total/ एकूण	TSP/ टिएसपी	OTSP/ ओटिएसपी	Total/ एकूण	
1	Mumbai City	0.00	50.00	50.00	0.00	0.00	0.00	मुंबई शहर
2	Mumbai Suburban	0.00	160.00	160.00	0.00	0.00	0.00	मुंबई उपनगर
3	Thane	200.00	0.00	200.00	0.01	0.00	0.01	ठाणे
4	Palghar	23.00	0.00	23.00	2.00	0.00	2.00	पालघर
5	Raigad	0.00	110.00	110.00	0.00	0.00	0.00	रायगड
6	Ratnagiri	0.00	15.00	15.00	0.00	0.00	0.00	रत्नागिरी
7	Sindhudurg	0.00	7.00	7.00	0.00	0.00	0.00	सिंधुदूर्ग
8	Nashik	215.00	0.00	215.00	0.00	0.00	0.00	नाशिक
9	Dhule	100.00	40.00	140.00	30.00	10.00	40.00	धुळे
10	Nandurbar	90.00	0.00	90.00	1.00	0.00	1.00	नंदूरबार
11	Jalgaon	0.00	15.00	15.00	0.00	0.00	0.00	जळगाव
12	Ahmednagar	95.00	0.00	95.00	0.00	0.00	0.00	अहमदनगर
13	Pune	94.00	0.00	94.00	0.00	0.00	0.00	पुणे
14	Satara	0.00	0.00	0.00	0.00	0.00	0.00	सातारा
15	Sangali	0.00	0.00	0.00	0.00	0.00	0.00	सांगली
16	Solapur	0.00	1.00	1.00	0.00	5.50	5.50	सोलापूर
17	Kolhapur	0.00	0.00	0.00	0.00	0.00	0.00	कोल्हापूर
<b>Rest Of Maharashtra Dev. Board</b>		<b>817.00</b>	<b>398.00</b>	<b>1215.00</b>	<b>33.01</b>	<b>15.50</b>	<b>48.51</b>	<b>उर्वरित महाराष्ट्र वैधानिक विकास मंडळ</b>
18	Buldhana	0.00	0.00	0.00	0.00	0.00	0.00	बुलढाणा
19	Akola	0.00	0.00	0.00	0.00	0.00	0.00	अकोला
20	Washim	0.00	0.00	0.00	0.00	0.00	0.00	वाशिम
21	Amravati	170.48	0.00	170.48	59.00	25.00	84.00	अमरावती
22	Yavatmal	40.00	0.00	40.00	38.00	0.00	38.00	यवतमाळ
23	Nagpur	150.00	0.00	150.00	1.00	0.00	1.00	नागपूर
24	Wardha	0.00	50.00	50.00	0.00	0.10	0.10	वर्धा
25	Bhandara	0.00	10.00	10.00	0.00	0.00	0.00	भंडारा
26	Gondia	10.00	0.00	10.00	0.00	0.00	0.00	गोंदिया
27	Chandrapur	53.00	17.00	70.00	1.00	1.00	2.00	चंद्रपूर
28	Gadchiroli	1.20	0.00	1.20	1.00	0.00	1.00	गडचिरोली
<b>Vidarbha Development Board</b>		<b>424.68</b>	<b>77.00</b>	<b>501.68</b>	<b>100.00</b>	<b>26.10</b>	<b>126.10</b>	<b>विदर्भ वैधानिक विकास मंडळ</b>
29	Aurangabad	0.00	25.00	25.00	0.00	0.50	0.50	औरंगाबाद
30	Jalana	0.00	1.00	1.00	0.00	0.50	0.50	जालना
31	Beed	0.00	1.00	1.00	0.00	0.50	0.50	बीड
32	Parbhani	0.00	10.00	10.00	0.00	5.00	5.00	परभणी
33	Hingoli	0.00	5.00	5.00	0.00	20.00	20.00	हिंगोली
34	Nanded	1.00	25.00	26.00	1.00	1.00	2.00	नांदेड
35	Osmanabad	0.00	0.01	0.01	0.00	1.20	1.20	उस्मानाबाद
36	Latur	0.00	30.00	30.00	0.00	0.60	0.60	लातूर
<b>Marathwada Development Board</b>		<b>1.00</b>	<b>97.01</b>	<b>98.01</b>	<b>1.00</b>	<b>29.30</b>	<b>30.30</b>	<b>मराठवाडा वैधानिक विकास मंडळ</b>
<b>State Total</b>		<b>1242.68</b>	<b>572.01</b>	<b>1814.69</b>	<b>134.01</b>	<b>70.90</b>	<b>204.91</b>	<b>एकूण राज्य</b>

**Secheme wise/Districtwise Breakup Of Outlay of Tribal Sub Plan 2016-17**

सन २०१६-१७ च्या वार्षिक आदिवासी उपयोजनेची योजनानिहाय/जिल्हानिहाय विगत

**Head Of development: Social & Community Services** विकास शीर्ष : सामाजिक व सामूहिक सेवा

**Sub Head Of Development: Welfare of Backward class (TDD) उपविकास शीर्ष : मागासवर्गीयांचे कल्याण (आ.वि.वि.)**

Rs.in lakhs

रु.लाखांत

Sr.No.	Name Of District /	34.Ashramshala Complex			35.Grant- in-aid to Naxaliste Banned Villeges			जिल्ह्याचे/वैधानिक विकास मंडळाचे नांव
अ.क्र.	Name Of Development Board	३४. आश्रमशालामध्ये क्रीडा स्पर्धा आयोजन करणे.(संगणक सांकेतांक क्रमांक टिएसपी- २२२५ डी ७३४ आणि ओटिएसपी-----)			३५. नक्षलवाद्यांना गावबंदी केलेल्या गावांना प्रोत्साहन योजना.(संगणक सांकेतांक क्रमांक टिएसपी- २२२५ D१८६ आणि ओटिएसपी-----)			
		TSP/ टिएसपी	OTSP/ ओटिएसपी	Total/ एकूण	TSP/ टिएसपी	OTSP/ ओटिएसपी	Total/ एकूण	
1	Mumbai City	0.00	0.00	0.00	0.00	0.00	0.00	मुंबई शहर
2	Mumbai Suburban	0.00	0.00	0.00	0.00	0.00	0.00	मुंबई उपनगर
3	Thane	15.00	0.00	15.00	0.00	0.00	0.00	ठाणे
4	Palghar	110.00	0.00	110.00	0.00	0.00	0.00	पालघर
5	Raigad	0.00	40.00	40.00	0.00	0.00	0.00	रायगड
6	Ratnagiri	0.00	0.00	0.00	0.00	0.00	0.00	रत्नागिरी
7	Sindhudurg	0.00	0.00	0.00	0.00	0.00	0.00	सिंधुदुर्ग
8	Nashik	24.55	0.00	24.55	0.00	0.00	0.00	नाशिक
9	Dhule	6.00	0.00	6.00	0.00	0.00	0.00	धुळे
10	Nandurbar	35.00	0.00	35.00	0.00	0.00	0.00	नेंदूरबार
11	Jalgaon	0.00	5.00	5.00	0.00	0.00	0.00	जळगाव
12	Ahmednagar	9.00	0.00	9.00	0.00	0.00	0.00	अहमदनगर
13	Pune	7.00	0.00	7.00	0.00	0.00	0.00	पुणे
14	Satara	0.00	0.00	0.00	0.00	0.00	0.00	सातारा
15	Sangali	0.00	0.00	0.00	0.00	0.00	0.00	सांगली
16	Solapur	0.00	4.50	4.50	0.00	0.00	0.00	सोलापूर
17	Kolhapur	0.00	0.00	0.00	0.00	0.00	0.00	कोल्हापूर
<b>Rest Of Maharashtra Dev. Board</b>		<b>206.55</b>	<b>49.50</b>	<b>256.05</b>	<b>0.00</b>	<b>0.00</b>	<b>0.00</b>	<b>उर्वरित महाराष्ट्र वैधानिक विकास मंडळ</b>
18	Buldhana	0.00	0.00	0.00	0.00	0.00	0.00	बुलढाणा
19	Akola	0.00	0.00	0.00	0.00	0.00	0.00	अकोला
20	Washim	0.00	0.00	0.00	0.00	0.00	0.00	वाशिम
21	Amravati	35.62	0.00	35.62	0.00	0.00	0.00	अमरावती
22	Yavatmal	12.00	0.00	12.00	10.50	0.00	10.50	यवतमाळ
23	Nagpur	13.00	0.00	13.00	0.00	0.00	0.00	नागपूर
24	Wardha	0.00	5.00	5.00	0.00	0.00	0.00	वर्धा
25	Bhandara	0.00	10.00	10.00	0.00	0.00	0.00	भंडारा
26	Gondia	10.00	0.00	10.00	1.00	0.00	1.00	गोंदिया
27	Chandrapur	20.00	0.00	20.00	0.00	0.00	0.00	चंद्रपूर
28	Gadchiroli	32.00	0.00	32.00	525.83	0.00	525.83	गडचिरोली
<b>Vidarbha Development Board</b>		<b>122.62</b>	<b>15.00</b>	<b>137.62</b>	<b>537.33</b>	<b>0.00</b>	<b>537.33</b>	<b>विदर्भ वैधानिक विकास मंडळ</b>
29	Aurangabad	0.00	7.00	7.00	0.00	0.00	0.00	औरंगाबाद
30	Jalana	0.00	0.01	0.01	0.00	0.00	0.00	जालना
31	Beed	0.00	0.50	0.50	0.00	0.00	0.00	बीड
32	Parbhani	0.00	2.00	2.00	0.00	0.00	0.00	परभणी
33	Hingoli	0.00	10.00	10.00	0.00	0.00	0.00	हिंगोली
34	Nanded	2.00	2.00	4.00	1.00	0.00	1.00	नांदेड
35	Osmanabad	0.00	0.01	0.01	0.00	0.01	0.01	उस्मानाबाद
36	Latur	0.00	0.00	0.00	0.00	0.00	0.00	लातूर
<b>Marathwada Development Board</b>		<b>2.00</b>	<b>21.52</b>	<b>23.52</b>	<b>1.00</b>	<b>0.01</b>	<b>1.01</b>	<b>मराठवाडा वैधानिक विकास मंडळ</b>
<b>State Total</b>		<b>331.17</b>	<b>86.02</b>	<b>417.19</b>	<b>538.33</b>	<b>0.01</b>	<b>538.34</b>	<b>एकूण राज्य</b>

**Secheme/Districtwise Breakup Of Outlay of Tribal Sub Plan 2016-17**

सन २०१६-१७ च्या वार्षिक आदिवासी उपयोजनेची योजनानिहाय/जिल्हानिहाय विगत

**Head Of development: Social & Community Services** विकास शीर्ष : सामाजिक व सामूहिक सेवा

**Sub Head Of Development: Welfare of Backward class (TDD) उपविकास शीर्ष : मागासवर्गीयांचे कल्याण (आ.वि.वि.)**

Rs.in lakhs

रु.लाखांत

Sr.No.	Name Of District /	36. Supply of gas Stove Unit to the Below Poverty Line Adivsi Families.			37. Various Schemes for the development of Paradh Samaj			जिल्ह्याचे/वैधानिक विकास मंडळाचे नांव
		TSP/टिएसपी	OTSP/ओटिएसपी	Total/एकूण	TSP/टिएसपी	OTSP/ओटिएसपी	Total/एकूण	
अ.क्र.	Name Of Development Board	३६. आदिवासींना स्वयंपाकासाठी एल.पी.जी.गॅस कनेक्शन उपलब्ध करून देणे. (संगणक सांकेतांक क्रमांक टिएसपी- २२२५ D१९५ आणि ओटिएसपी-)			३७. पारधी समाजाच्या विकासासाठी विविध योजना राबविणे. (संगणक सांकेतांक क्रमांक टिएसपी- ----- आणि ओटिएसपी-२२२५ E००६)			
1	Mumbai City	0.00	0.00	0.00	0.00	5.00	5.00	मुंबई शहर
2	Mumbai Suburban	0.00	0.00	0.00	0.00	10.00	10.00	मुंबई उपनगर
3	Thane	0.01	0.00	0.01	0.00	0.00	0.00	ठाणे
4	Palghar	15.00	0.00	15.00	0.00	0.00	0.00	पालघर
5	Raigad	0.00	0.00	0.00	0.00	0.10	0.10	रायगड
6	Ratnagiri	0.00	0.00	0.00	0.00	0.01	0.01	रत्नागिरी
7	Sindhudurg	0.00	0.00	0.00	0.00	0.10	0.10	सिंधुदुर्ग
8	Nashik	0.00	0.00	0.00	0.00	28.00	28.00	नाशिक
9	Dhule	20.00	10.00	30.00	30.00	20.00	50.00	धुळे
10	Nandurbar	1.00	0.00	1.00	20.00	1.00	21.00	नेंदूरबार
11	Jalgaon	0.00	0.00	0.00	5.00	220.00	225.00	जळगाव
12	Ahmednagar	0.00	0.00	0.00	0.00	2.00	2.00	अहमदनगर
13	Pune	0.00	0.00	0.00	0.00	0.00	0.00	पुणे
14	Satara	0.00	0.00	0.00	0.00	0.00	0.00	सातारा
15	Sangali	0.00	0.00	0.00	0.00	0.00	0.00	सांगली
16	Solapur	0.00	3.00	3.00	0.00	5.00	5.00	सोलापूर
17	Kolhapur	0.00	0.00	0.00	0.00	0.00	0.00	कोल्हापूर
<b>Rest Of Maharashtra Dev. Board</b>		<b>36.01</b>	<b>13.00</b>	<b>49.01</b>	<b>55.00</b>	<b>291.21</b>	<b>346.21</b>	<b>उर्वरित महाराष्ट्र वैधानिक विकास मंडळ</b>
18	Buldhana	0.00	0.00	0.00	0.00	175.00	175.00	बुलढाणा
19	Akola	0.00	0.00	0.00	0.00	100.00	100.00	अकोला
20	Washim	0.00	0.00	0.00	0.00	20.00	20.00	वाशिम
21	Amravati	50.00	30.00	80.00	50.00	90.00	140.00	अमरावती
22	Yavatmal	10.50	0.00	10.50	0.00	25.23	25.23	यवतमाळ
23	Nagpur	1.00	0.00	1.00	50.00	0.00	50.00	नागपूर
24	Wardha	0.00	0.10	0.10	0.00	10.00	10.00	वर्धा
25	Bhandara	0.00	0.00	0.00	0.00	0.00	0.00	भंडारा
26	Gondia	0.00	0.00	0.00	0.00	0.00	0.00	गोंदिया
27	Chandrapur	1.00	1.00	2.00	10.00	10.00	20.00	चंद्रपूर
28	Gadchiroli	1.00	0.00	1.00	0.00	0.00	0.00	गडचिरोली
<b>Vidarbha Development Board</b>		<b>63.50</b>	<b>31.10</b>	<b>94.60</b>	<b>110.00</b>	<b>430.23</b>	<b>540.23</b>	<b>विदर्भ वैधानिक विकास मंडळ</b>
29	Aurangabad	0.00	0.00	0.00	0.00	5.00	5.00	औरंगाबाद
30	Jalana	0.00	0.00	0.00	0.00	1.00	1.00	जालना
31	Beed	0.00	0.00	0.00	0.00	0.50	0.50	बीड
32	Parbhani	0.00	3.50	3.50	0.00	20.00	20.00	परभणी
33	Hingoli	0.00	6.00	6.00	0.00	50.00	50.00	हिंगोली
34	Nanded	1.00	1.00	2.00	10.00	25.70	35.70	नांदेड
35	Osmanabad	0.00	1.00	1.00	0.00	2.50	2.50	उस्मानाबाद
36	Latur	0.00	0.00	0.00	0.00	1.00	1.00	लातूर
<b>Marathwada Development Board</b>		<b>1.00</b>	<b>11.50</b>	<b>12.50</b>	<b>10.00</b>	<b>105.70</b>	<b>115.70</b>	<b>मराठवाडा वैधानिक विकास मंडळ</b>
<b>State Total</b>		<b>100.51</b>	<b>55.60</b>	<b>156.11</b>	<b>175.00</b>	<b>827.14</b>	<b>1002.14</b>	<b>एकूण राज्य</b>

**Secheme wise/Districtwise Breakup Of Outlay of Tribal Sub Plan 2016-17**

सन २०१६-१७ च्या वार्षिक आदिवासी उपयोजनेची योजनानिहाय/जिल्हानिहाय विगत

**Head Of development: Social & Community Services** विकास शीर्ष : सामाजिक व सामूहिक सेवा

**Sub Head Of Development: Welfare of Backward class (TDD)** उपविकास शीर्ष : मागासवर्गीयांचे कल्याण (आ.वि.वि.)

Rs.in lakhs

रु.लाखांत

Sr.No.	Name Of District /	Total B.C.Welfare						जिल्ह्याचे/वैधानिक विकास मंडळाचे नांव
अ.क्र.	Name Of Development Board	एकूण मागासवर्गीय कल्याण.						
		TSP/ टिएसपी	OTSP/ ओटिएसपी	Total/ एकूण	TSP/ टिएसपी	OTSP/ ओटिएसपी	Total/ एकूण	
1	Mumbai City	0.00	145.10	145.10			0.00	मुंबई शहर
2	Mumbai Suburban	0.00	585.83	585.83			0.00	मुंबई उपनगर
3	Thane	3785.16	1469.63	5254.79			0.00	ठाणे
4	Palghar	19457.70	328.53	19786.23			0.00	पालघर
5	Raigad	477.85	2665.78	3143.63			0.00	रायगड
6	Ratnagiri	0.00	111.38	111.38			0.00	रत्नागिरी
7	Sindhudurg	0.00	40.17	40.17			0.00	सिंधुदुर्ग
8	Nashik	12745.86	4725.04	17470.90			0.00	नाशिक
9	Dhule	5575.74	2442.88	8018.62			0.00	धुळे
10	Nandurbar	13034.86	170.56	13205.42			0.00	नंदूरबार
11	Jalgaon	685.61	4163.48	4849.09			0.00	जळगाव
12	Ahmednagar	2284.20	2028.20	4312.40			0.00	अहमदनगर
13	Pune	1132.70	1898.62	3031.32			0.00	पुणे
14	Satara	0.00	158.26	158.26			0.00	सातारा
15	Sangali	0.00	109.66	109.66			0.00	सांगली
16	Solapur	0.00	434.80	434.80			0.00	सोलापूर
17	Kolhapur	0.00	160.68	160.68			0.00	कोल्हापूर
<b>Rest Of Maharashtra Dev. Board</b>		<b>59179.68</b>	<b>21638.60</b>	<b>80818.28</b>	<b>0.00</b>	<b>0.00</b>	<b>0.00</b>	<b>उर्वरित महाराष्ट्र वैधानिक विकास मंडळ</b>
18	Buldhana	0.00	1290.04	1290.04			0.00	बुलढाणा
19	Akola	0.00	1146.19	1146.19			0.00	अकोला
20	Washim	0.00	523.41	523.41			0.00	वाशिम
21	Amravati	4250.10	2125.54	6375.64			0.00	अमरावती
22	Yavatmal	4106.16	1756.27	5862.43			0.00	यवतमाळ
23	Nagpur	1602.25	2934.56	4536.81			0.00	नागपूर
24	Wardha	0.00	1671.62	1671.62			0.00	वर्धा
25	Bhandara	0.00	975.18	975.18			0.00	भंडारा
26	Gondia	1890.67	601.06	2491.73			0.00	गोंदिया
27	Chandrapur	3962.40	1566.81	5529.21			0.00	चंद्रपूर
28	Gadchiroli	8510.25	141.86	8652.11			0.00	गडचिरोली
<b>Vidarbha Development Board</b>		<b>24321.83</b>	<b>14732.54</b>	<b>39054.37</b>	<b>0.00</b>	<b>0.00</b>	<b>0.00</b>	<b>विदर्भ वैधानिक विकास मंडळ</b>
29	Aurangabad	0.00	799.05	799.05			0.00	औरंगाबाद
30	Jalana	0.00	242.78	242.78			0.00	जालना
31	Beed	0.00	189.70	189.70			0.00	बीड
32	Parbhani	0.00	214.84	214.84			0.00	परभणी
33	Hingoli	0.00	1447.80	1447.80			0.00	हिंगोली
34	Nanded	1489.51	2071.13	3560.64			0.00	नांदेड
35	Osmanabad	0.00	212.42	212.42			0.00	उस्मानाबाद
36	Latur	0.00	333.85	333.85			0.00	लातूर
<b>Marathwada Development Board</b>		<b>1489.51</b>	<b>5511.57</b>	<b>7001.08</b>	<b>0.00</b>	<b>0.00</b>	<b>0.00</b>	<b>मराठवाडा वैधानिक विकास मंडळ</b>
<b>State Total</b>		<b>84991.02</b>	<b>41882.71</b>	<b>126873.73</b>	<b>0.00</b>	<b>0.00</b>	<b>0.00</b>	<b>एकूण राज्य</b>

**Secheme/Districtwise Breakup Of Outlay of Tribal Sub Plan 2016-17**

सन २०१६-१७ च्या वार्षिक आदिवासी उपयोजनेची योजनानिहाय/जिल्हानिहाय विगत

**9. Head Of development: Social & Community Services ९ विकास शीर्ष : सामाजिक व सामूहिक सेवा**

**Sub Head Of development: Nutrition उपविकास शीर्ष : पोषण**

Rs.in lakhs

रु.लाखांत

Sr.No. अ.क्र	Name Of Development Board	1. Andi Keli Ahhar Yojana/Dr.A.P.J Abdul Kalam Ahhar Yojana			2.Construction of aganwadis			जिल्हयाचे/वैधानिक विकास मंडळाचे नांव
		१. पोषण (संगणक सांकेतांक क्रमांक २२३६०२९७)			२. अंगणवाडी बांधकाम (संगणक सांकेतांक क्रमांक २२३६१४१७)			
		TSP/ टिएसपी	OTSP/ ओटिएसपी	Total/ एकूण	TSP/ टिएसपी	OTSP/ ओटिएसपी	Total/ एकूण	
1	Mumbai City	0.00	0.00	0.00			0.00	मुंबई शहर
2	Mumbai Suburban	0.00	0.00	0.00			0.00	मुंबई उपनगर
3	Thane	515.00	0.00	515.00	100.00	0.00	100.00	ठाणे
4	Palghar	952.50	0.00	952.50	200.00	0.00	200.00	पालघर
5	Raigad	0.00	0.00	0.00	6.50	0.00	6.50	रायगड
6	Ratnagiri	0.00	0.00	0.00			0.00	रत्नागिरी
7	Sindhudurg	0.00	0.00	0.00			0.00	सिंधुदुर्ग
8	Nashik	1554.46	0.00	1554.46	1007.06	0.00	1007.06	नाशिक
9	Dhule	660.00	0.00	660.00	195.00	0.00	195.00	धुळे
10	Nandurbar	1907.73	0.00	1907.73	250.00	0.00	250.00	नंदूरबार
11	Jalgaon	170.75	0.00	170.75			0.00	जळगाव
12	Ahmednagar	144.13	0.00	144.13	100.00	0.00	100.00	अहमदनगर
13	Pune	20.00	5.00	25.00	142.00	43.00	185.00	पुणे
14	Satara	0.00	0.00	0.00			0.00	सातारा
15	Sangali	0.00	0.00	0.00			0.00	सांगली
16	Solapur	0.00	0.00	0.00			0.00	सोलापूर
17	Kolhapur	0.00	0.00	0.00			0.00	कोल्हापूर
<b>Rest Of Maharashtra Dev. Board</b>		<b>5924.57</b>	<b>5.00</b>	<b>5929.57</b>	<b>2000.56</b>	<b>43.00</b>	<b>2043.56</b>	<b>उर्वरित महाराष्ट्र वैधानिक विकास मंडळ</b>
18	Buldhana	0.00	0.00	0.00	0.00	0.00	0.00	बुलढाणा
19	Akola	0.00	0.00	0.00	0.00	0.00	0.00	अकोला
20	Washim	0.00	0.00	0.00	0.00	0.00	0.00	वाशिम
21	Amravati	442.87	0.00	442.87	200.00	40.00	240.00	अमरावती
22	Yavatmal	307.95	131.71	439.66			0.00	यवतमाळ
23	Nagpur	20.00	40.00	60.00	0.00	0.00	0.00	नागपूर
24	Wardha	0.00	0.00	0.00			0.00	वर्धा
25	Bhandara	0.00	0.00	0.00			0.00	भंडारा
26	Gondia	330.00	90.00	420.00			0.00	गोंदिया
27	Chandrapur	600.00	0.00	600.00	0.00		0.00	चंद्रपूर
28	Gadchiroli	1195.66	0.00	1195.66			0.00	गडचिरोली
<b>Vidarbha Development Board</b>		<b>2896.48</b>	<b>261.71</b>	<b>3158.19</b>	<b>200.00</b>	<b>40.00</b>	<b>240.00</b>	<b>विदर्भ वैधानिक विकास मंडळ</b>
29	Aurangabad	0.00	0.00	0.00			0.00	औरंगाबाद
30	Jalana	0.00	0.00	0.00			0.00	जालना
31	Beed	0.00	0.00	0.00			0.00	बीड
32	Parbhani	0.00	0.00	0.00			0.00	परभणी
33	Hingoli	0.00	0.00	0.00			0.00	हिंगोली
34	Nanded	177.00	0.00	177.00	0.00		0.00	नांदेड
35	Osmanabad	0.00	0.00	0.00			0.00	उस्मानाबाद
36	Latur	0.00	0.00	0.00			0.00	लातूर
<b>Marathwada Development Board</b>		<b>177.00</b>	<b>0.00</b>	<b>177.00</b>	<b>0.00</b>	<b>0.00</b>	<b>0.00</b>	<b>मराठवाडा वैधानिक विकास मंडळ</b>
<b>State Total</b>		<b>8998.05</b>	<b>266.71</b>	<b>9264.76</b>	<b>2200.56</b>	<b>83.00</b>	<b>2283.56</b>	<b>एकूण राज्य</b>

**Secheme/Districtwise Breakup Of Outlay of Tribal Sub Plan 2016-17**

सन २०१६-१७ च्या वार्षिक आदिवासी उपयोजनेची योजनानिहाय/जिल्हानिहाय विगत

**9. Head Of development: Social & Community Services ९ विकास शीर्ष : सामाजिक व सामूहिक सेवा**

**Sub Head Of development: Nutrition उपविकास शीर्ष : पोषण**

Rs.in lakhs

रु.लाखांत

Sr.No. अ.क्र	Name Of Development Board	3.Baby Sits Plan/A.P.J Ahar Yojana			Total NUTRITION			जिल्हयाचे/वैधानिक विकास मंडळाचे नांव
		३. पाळणाघर योजना (संगणक सांकेतांक क्रमांक २२३६१७११)			एकूण पोषण			
		TSP/ टिएसपी	OTSP/ ओटिएसपी	Total/ एकूण				
1	Mumbai City			0.00	0.00	0.00	0.00	मुंबई शहर
2	Mumbai Suburban			0.00	0.00	0.00	0.00	मुंबई उपनगर
3	Thane	25.00		25.00	640.00	0.00	640.00	ठाणे
4	Palghar	50.00		50.00	1202.50	0.00	1202.50	पालघर
5	Raigad			0.00	6.50	0.00	6.50	रायगड
6	Ratnagiri			0.00	0.00	0.00	0.00	रत्नागिरी
7	Sindhudurg			0.00	0.00	0.00	0.00	सिंधुदुर्ग
8	Nashik	16.00		16.00	2577.52	0.00	2577.52	नाशिक
9	Dhule	20.00		20.00	875.00	0.00	875.00	धुळे
10	Nandurbar	22.00		22.00	2179.73	0.00	2179.73	नंदूरबार
11	Jalgaon			0.00	170.75	0.00	170.75	जळगाव
12	Ahmednagar	0.00		0.00	244.13	0.00	244.13	अहमदनगर
13	Pune	0.01		0.01	162.01	48.00	210.01	पुणे
14	Satara			0.00	0.00	0.00	0.00	सातारा
15	Sangali			0.00	0.00	0.00	0.00	सांगली
16	Solapur			0.00	0.00	0.00	0.00	सोलापूर
17	Kolhapur			0.00	0.00	0.00	0.00	कोल्हापूर
<b>Rest Of Maharashtra Dev. Board</b>		<b>133.01</b>	<b>0.00</b>	<b>133.01</b>	<b>8058.14</b>	<b>48.00</b>	<b>8106.14</b>	<b>उर्वरित महाराष्ट्र वैधानिक विकास मंडळ</b>
18	Buldhana			0.00	0.00	0.00	0.00	बुलढाणा
19	Akola			0.00	0.00	0.00	0.00	अकोला
20	Washim			0.00	0.00	0.00	0.00	वाशिम
21	Amravati			0.00	642.87	40.00	682.87	अमरावती
22	Yavatmal			0.00	307.95	131.71	439.66	यवतमाळ
23	Nagpur			0.00	20.00	40.00	60.00	नागपूर
24	Wardha			0.00	0.00	0.00	0.00	वर्धा
25	Bhandara			0.00	0.00	0.00	0.00	भंडारा
26	Gondia			0.00	330.00	90.00	420.00	गोंदिया
27	Chandrapur	84.00		84.00	684.00	0.00	684.00	चंद्रपूर
28	Gadchiroli			0.00	1195.66	0.00	1195.66	गडचिरोली
<b>Vidarbha Development Board</b>		<b>84.00</b>	<b>0.00</b>	<b>84.00</b>	<b>3180.48</b>	<b>301.71</b>	<b>3482.19</b>	<b>विदर्भ वैधानिक विकास मंडळ</b>
29	Aurangabad			0.00	0.00	0.00	0.00	औरंगाबाद
30	Jalana			0.00	0.00	0.00	0.00	जालना
31	Beed			0.00	0.00	0.00	0.00	बीड
32	Parbhani			0.00	0.00	0.00	0.00	परभणी
33	Hingoli			0.00	0.00	0.00	0.00	हिंगोली
34	Nanded			0.00	177.00	0.00	177.00	नांदेड
35	Osmanabad			0.00	0.00	0.00	0.00	उस्मानाबाद
36	Latur			0.00	0.00	0.00	0.00	लातूर
<b>Marathwada Development Board</b>		<b>0.00</b>	<b>0.00</b>	<b>0.00</b>	<b>177.00</b>	<b>0.00</b>	<b>177.00</b>	<b>मराठवाडा वैधानिक विकास मंडळ</b>
<b>State Total</b>		<b>217.01</b>	<b>0.00</b>	<b>217.01</b>	<b>11415.62</b>	<b>349.71</b>	<b>11765.33</b>	<b>एकूण राज्य</b>

Secheme/Districtwise Breakup Of Outlay of Tribal Sub Plan 2016-17								
सन २०१६-१७ च्या वार्षिक आदिवासी उपयोजनेची योजनानिहाय/जिल्हानिहाय विगत								
9. Head Of development: Social & Community Services ९ विकास शीर्ष : सामाजिक व सामूहिक सेवा								
Sub Head Of development: Medical Education उपविकास शीर्ष : वैद्यकीय शिक्षण								
Rs.in lakhs								रु.लाखांत
Sr.No.	Name Of District /	1 Establishment Of Ayurvedic/Unani Dispensaries			Total-Medical Education (Deptt. Medical Education and Drugs)			जिल्ह्याचे/वैधानिक विकास मंडळाचे नांव
अ.क्र.	Name Of Development Board	१. आयुर्वेदिक/युनानी दवाखाने सुरु करणे (संगणक साकेतांक क्रमांक २२१०डी-१८२)			एकूण वैद्यकीय शिक्षण (वै.शि.विभाग)			
		TSP/ टिएसपी	OTSP/ ओटिएसपी	Total/ एकूण	TSP/ टिएसपी	OTSP/ ओटिएसपी	Total/ एकूण	
1	Mumbai City			0.00	0.00	0.00	0.00	मुंबई शहर
2	Mumbai Suburban			0.00	0.00	0.00	0.00	मुंबई उपनगर
3	Thane	0.00	0.00	0.00	0.00	0.00	0.00	ठाणे
4	Palghar		0.00	0.00	0.00	0.00	0.00	पालघर
5	Raigad			0.00	0.00	0.00	0.00	रायगड
6	Ratnagiri			0.00	0.00	0.00	0.00	रत्नागिरी
7	Sindhudurg			0.00	0.00	0.00	0.00	सिंधुदुर्ग
8	Nashik	10.00		10.00	10.00	0.00	10.00	नाशिक
9	Dhule			0.00	0.00	0.00	0.00	धुळे
10	Nandurbar	30.00		30.00	30.00	0.00	30.00	नंदूरबार
11	Jalgaon			0.00	0.00	0.00	0.00	जळगाव
12	Ahmednagar			0.00	0.00	0.00	0.00	अहमदनगर
13	Pune	0.00	0.00	0.00	0.00	0.00	0.00	पुणे
14	Satara			0.00	0.00	0.00	0.00	सातारा
15	Sangali			0.00	0.00	0.00	0.00	सांगली
16	Solapur			0.00	0.00	0.00	0.00	सोलापूर
17	Kolhapur			0.00	0.00	0.00	0.00	कोल्हापूर
<b>Rest Of Maharashtra Dev. Board</b>		<b>40.00</b>	<b>0.00</b>	<b>40.00</b>	<b>40.00</b>	<b>0.00</b>	<b>40.00</b>	<b>उर्वरित महाराष्ट्र वैधानिक विकास मंडळ</b>
18	Buldhana			0.00	0.00	0.00	0.00	बुलढाणा
19	Akola			0.00	0.00	0.00	0.00	अकोला
20	Washim			0.00	0.00	0.00	0.00	वाशिम
21	Amravati	30.00	0.00	30.00	30.00	0.00	30.00	अमरावती
22	Yavatmal			0.00	0.00	0.00	0.00	यवतमाळ
23	Nagpur	0.00	0.00	0.00	0.00	0.00	0.00	नागपूर
24	Wardha			0.00	0.00	0.00	0.00	वर्धा
25	Bhandara	0.00	0.00	0.00	0.00	0.00	0.00	भंडारा
26	Gondia			0.00	0.00	0.00	0.00	गोंदिया
27	Chandrapur	0.00	0.00	0.00	0.00	0.00	0.00	चंद्रपूर
28	Gadchiroli			0.00	0.00	0.00	0.00	गडचिरोली
<b>Vidarbha Development Board</b>		<b>30.00</b>	<b>0.00</b>	<b>30.00</b>	<b>30.00</b>	<b>0.00</b>	<b>30.00</b>	<b>विदर्भ वैधानिक विकास मंडळ</b>
29	Aurangabad			0.00	0.00	0.00	0.00	औरंगाबाद
30	Jalana			0.00	0.00	0.00	0.00	जालना
31	Beed			0.00	0.00	0.00	0.00	बीड
32	Parbhani			0.00	0.00	0.00	0.00	परभणी
33	Hingoli			0.00	0.00	0.00	0.00	हिंगोली
34	Nanded			0.00	0.00	0.00	0.00	नांदेड
35	Osmanabad			0.00	0.00	0.00	0.00	उस्मानाबाद
36	Latur			0.00	0.00	0.00	0.00	लातूर
<b>Marathwada Development Board</b>		<b>0.00</b>	<b>0.00</b>	<b>0.00</b>	<b>0.00</b>	<b>0.00</b>	<b>0.00</b>	<b>मराठवाडा वैधानिक विकास मंडळ</b>
<b>State Total</b>		<b>70.00</b>	<b>0.00</b>	<b>70.00</b>	<b>70.00</b>	<b>0.00</b>	<b>70.00</b>	<b>एकूण राज्य</b>



**Secheme wise/Districtwise Breakup Of Outlay of Tribal Sub Plan 2016-17**

सन २०१६-१७ च्या वार्षिक आदिवासी उपयोजनेची योजनानिहाय/जिल्हानिहाय विगत

**9. Head Of development: Social & Community Services ९ विकास शीर्ष : सामाजिक व सामूहिक सेवा**

**Sub Head Of development: Labour welfare उपविकास शीर्ष : कामगार कल्याण**

Rs.in lakhs

रु.लाखांत

Sr.No. अ.क्र.	Name Of District / Name Of Development Board	1.Introduction of additional seats in existing I.T.I.s.			2.Procurement of Deficient equipment in existing I.T.I.'s			जिल्हयाचे/वैधानिक विकास मंडळाचे नांव
		१. चालू औद्योगिक प्रशिक्षण संस्थामध्ये जादा जागा सुरु करणे (संगणक सांकेतांक क्रमांक २२३०१६०८)			२. चालू औद्योगिक प्रशिक्षण संस्थामधील उपकरणांच्या त्रुटी भरून काढणे (संगणक सांकेतांक क्रमांक २२३०१५८२)			
		TSP/ टिएसपी	OTSP/ ओटिएसपी	Total/ एकूण	TSP/ टिएसपी	OTSP/ ओटिएसपी	Total/ एकूण	
1	Mumbai City			0.00			0.00	मुंबई शहर
2	Mumbai Suburban			0.00			0.00	मुंबई उपनगर
3	Thane	0.00	0.00	0.00	26.00	0.00	26.00	ठाणे
4	Palghar	0.00	0.00	0.00	168.24	0.00	168.24	पालघर
5	Raigad			0.00	0.00	0.00	0.00	रायगड
6	Ratnagiri			0.00			0.00	रत्नागिरी
7	Sindhudurg			0.00			0.00	सिंधुदुर्ग
8	Nashik	0.00	0.00	0.00	506.35	0.00	506.35	नाशिक
9	Dhule	0.00	0.00	0.00	17.00	0.00	17.00	धुळे
10	Nandurbar	0.00	0.00	0.00	42.00	0.00	42.00	नंदूरबार
11	Jalgaon	0.00	0.00	0.00	12.00	0.00	12.00	जळगाव
12	Ahmednagar	0.00	0.00	0.00	0.00	0.00	0.00	अहमदनगर
13	Pune	0.00	0.00	0.00	5.00	0.00	5.00	पुणे
14	Satara			0.00			0.00	सातारा
15	Sangali			0.00			0.00	सांगली
16	Solapur			0.00			0.00	सोलापूर
17	Kolhapur			0.00			0.00	कोल्हापूर
<b>Rest Of Maharashtra Dev. Board</b>		<b>0.00</b>	<b>0.00</b>	<b>0.00</b>	<b>776.59</b>	<b>0.00</b>	<b>776.59</b>	<b>उर्वरित महाराष्ट्र वैधानिक विकास मंडळ</b>
18	Buldhana			0.00		0.00	0.00	बुलढाणा
19	Akola			0.00		0.00	0.00	अकोला
20	Washim			0.00		0.00	0.00	वाशिम
21	Amravati	0.00	0.00	0.00	31.20	0.00	31.20	अमरावती
22	Yavatmal	0.00	0.00	0.00	40.00	0.00	40.00	यवतमाळ
23	Nagpur	0.00	0.00	0.00	0.00	4.00	4.00	नागपूर
24	Wardha	0.00	0.00	0.00	0.00	0.00	0.00	वर्धा
25	Bhandara	0.00	0.00	0.00	0.00	0.00	0.00	भंडारा
26	Gondia	0.00	0.00	0.00	0.00	0.00	0.00	गोंदिया
27	Chandrapur	0.00	0.00	0.00	50.00	0.00	50.00	चंद्रपूर
28	Gadchiroli	0.00	0.00	0.00	10.00	0.00	10.00	गडचिरोली
<b>Vidarbha Development Board</b>		<b>0.00</b>	<b>0.00</b>	<b>0.00</b>	<b>131.20</b>	<b>4.00</b>	<b>135.20</b>	<b>विदर्भ वैधानिक विकास मंडळ</b>
29	Aurangabad			0.00			0.00	औरंगाबाद
30	Jalana			0.00			0.00	जालना
31	Beed	0.00	0.00	0.00	0.00	0.00	0.00	बीड
32	Parbhani	0.00	0.00	0.00		0.00	0.00	परभणी
33	Hingoli			0.00	0.00	2.00	2.00	हिंगोली
34	Nanded	0.00	0.00	0.00	10.00	0.00	10.00	नांदेड
35	Osmanabad			0.00	0.00	0.00	0.00	उस्मानाबाद
36	Latur			0.00			0.00	लातूर
<b>Marathwada Development Board</b>		<b>0.00</b>	<b>0.00</b>	<b>0.00</b>	<b>10.00</b>	<b>2.00</b>	<b>12.00</b>	<b>मराठवाडा वैधानिक विकास मंडळ</b>
<b>State Total</b>		<b>0.00</b>	<b>0.00</b>	<b>0.00</b>	<b>917.79</b>	<b>6.00</b>	<b>923.79</b>	<b>एकूण राज्य</b>

**Secheme wise/Districtwise Breakup Of Outlay of Tribal Sub Plan 2016-17**

सन २०१६-१७ च्या वार्षिक आदिवासी उपयोजनेची योजनानिहाय/जिल्हानिहाय विगत

**9. Head Of development: Social & Community Services ९ विकास शीर्ष : सामाजिक व सामूहिक सेवा**

**Sub Head Of development: Labour welfare उपविकास शीर्ष : कामगार कल्याण**

Rs.in lakhs

रु.लाखांत

Sr.No.  अ.क्र.	Name Of District /  Name Of Development Board	3. Establishment of new I.T.I.'s.			4. Construction of workshop/ Administrative Buildings etc. for I.T.I.'s			जिल्ह्याचे/वैधानिक विकास मंडळाचे नांव
		३. नवीन औद्योगिक प्रशिक्षण संस्थांची स्थापना करणे (संगणक सांकेतांक क्रमांक २२३०१६१७)			४. औद्योगिक प्रशिक्षण संस्थेकरिता कार्यशाळा/प्रशासनिक इमारत इ.बांधकाम (संगणक सांकेतांक क्रमांक ४२५०००५२ व ४२५००१५२)			
		TSP/ टिएसपी	OTSP/ ओटिएसपी	Total/ एकूण	TSP/ टिएसपी	OTSP/ ओटिएसपी	Total/ एकूण	
1	Mumbai City			0.00			0.00	मुंबई शहर
2	Mumbai Suburban			0.00			0.00	मुंबई उपनगर
3	Thane	0.00	0.00	0.00	61.00		61.00	ठाणे
4	Palghar	107.50	0.00	107.50	65.00	0.00	65.00	पालघर
5	Raigad	0.00		0.00	0.00		0.00	रायगड
6	Ratnagiri			0.00			0.00	रत्नागिरी
7	Sindhudurg			0.00			0.00	सिंधुदूर्ग
8	Nashik	277.48	0.00	277.48	812.00	0.00	812.00	नाशिक
9	Dhule	0.00	0.00	0.00	3.00	0.00	3.00	धुळे
10	Nandurbar	0.00	0.00	0.00	859.54	0.00	859.54	नंदूरबार
11	Jalgaon	0.00	0.00	0.00	0.00	0.00	0.00	जळगाव
12	Ahmednagar	0.00	0.00	0.00	100.00	0.00	100.00	अहमदनगर
13	Pune	0.00	0.00	0.00	50.00	0.00	50.00	पुणे
14	Satara			0.00			0.00	सातारा
15	Sangali			0.00			0.00	सांगली
16	Solapur			0.00			0.00	सोलापूर
17	Kolhapur			0.00			0.00	कोल्हापूर
<b>Rest Of Maharashtra Dev. Board</b>		<b>384.98</b>	<b>0.00</b>	<b>384.98</b>	<b>1950.54</b>	<b>0.00</b>	<b>1950.54</b>	<b>उर्वरित महाराष्ट्र वैधानिक विकास मंडळ</b>
18	Buldhana	0.00	0.00	0.00			0.00	बुलढाणा
19	Akola			0.00			0.00	अकोला
20	Washim			0.00			0.00	वाशिम
21	Amravati	0.00	0.00	0.00	0.00	0.00	0.00	अमरावती
22	Yavatmal	0.00	0.00	0.00	100.00	0.00	100.00	यवतमाळ
23	Nagpur	0.00	0.00	0.00	0.00	0.00	0.00	नागपूर
24	Wardha	0.00	0.00	0.00	0.00	0.00	0.00	वर्धा
25	Bhandara	0.00	0.00	0.00	0.00	0.00	0.00	भंडारा
26	Gondia	0.00	0.00	0.00	0.00	0.00	0.00	गोंदिया
27	Chandrapur	152.00	0.00	152.00	191.19	0.00	191.19	चंद्रपूर
28	Gadchiroli	0.00	0.00	0.00	562.96	0.00	562.96	गडचिरोली
<b>Vidarbha Development Board</b>		<b>152.00</b>	<b>0.00</b>	<b>152.00</b>	<b>854.15</b>	<b>0.00</b>	<b>854.15</b>	<b>विदर्भ वैधानिक विकास मंडळ</b>
29	Aurangabad			0.00			0.00	औरंगाबाद
30	Jalana			0.00			0.00	जालना
31	Beed	0.00	0.00	0.00	0.00	0.00	0.00	बीड
32	Parbhani	0.00		0.00			0.00	परभणी
33	Hingoli			0.00			0.00	हिंगोली
34	Nanded	0.00	0.00	0.00	0.00	0.00	0.00	नांदेड
35	Osmanabad			0.00			0.00	उस्मानाबाद
36	Latur			0.00			0.00	लातूर
<b>Marathwada Development Board</b>		<b>0.00</b>	<b>0.00</b>	<b>0.00</b>	<b>0.00</b>	<b>0.00</b>	<b>0.00</b>	<b>मराठवाडा वैधानिक विकास मंडळ</b>
<b>State Total</b>		<b>536.98</b>	<b>0.00</b>	<b>536.98</b>	<b>2804.69</b>	<b>0.00</b>	<b>2804.69</b>	<b>एकूण राज्य</b>



**Secheme/Districtwise Breakup Of Outlay of Tribal Sub Plan 2016-17**

सन २०१६-१७ च्या वार्षिक आदिवासी उपयोजनेची योजनानिहाय/जिल्हानिहाय विगत

**9. Head Of development: Social & Community Services ९ विकास शीर्ष : सामाजिक व सामूहिक सेवा**

**Sub Head Of development: Labour welfare उपविकास शीर्ष : कामगार कल्याण**

Rs.in lakhs

रु.लाखांत

Sr.No. अ.क्र.	Name Of District / Name Of Development Board	7. Supply of computers to I.T.I.			8. Universalization of Vocational Training			जिल्ह्याचे/वैधानिक विकास मंडळाचे नांव
		७. औद्योगिक प्रशिक्षण संस्थांना संगणक पुरविणे (संगणक सांकेतांक क्रमांक २२३०१६३५)			८. व्यवसाय प्रशिक्षणाचे सार्वत्रिकरण (संगणक सांकेतांक क्रमांक २२३००७६४)			
		TSP/ टिएसपी	OTSP/ ओटिएसपी	Total/ एकूण	TSP/ टिएसपी	OTSP/ ओटिएसपी	Total/ एकूण	
1	Mumbai City			0.00		2.00	2.00	मुंबई शहर
2	Mumbai Suburban			0.00	0.00	3.00	3.00	मुंबई उपनगर
3	Thane	0.00	0.00	0.00	59.55	41.45	101.00	ठाणे
4	Palghar	0.00	0.00	0.00	217.17	3.00	220.17	पालघर
5	Raigad			0.00	12.00	0.00	12.00	रायगड
6	Ratnagiri			0.00	0.00	2.00	2.00	रत्नागिरी
7	Sindhudurg			0.00	0.00	0.73	0.73	सिंधुदूर्ग
8	Nashik	0.00	0.00		398.52	34.76	433.28	नाशिक
9	Dhule	0.00	0.00	0.00	113.80	0.00	113.80	धुळे
10	Nandurbar	0.00	0.00	0.00	260.10	0.00	260.10	नंदूरबार
11	Jalgaon	0.00	0.00	0.00	40.05	12.65	52.70	जळगाव
12	Ahmednagar	0.00	0.00	0.00	46.50	20.16	66.66	अहमदनगर
13	Pune			0.00	13.20	10.00	23.20	पुणे
14	Satara			0.00	0.00	0.80	0.80	सातारा
15	Sangali			0.00			0.00	सांगली
16	Solapur			0.00	0.00	2.00	2.00	सोलापूर
17	Kolhapur			0.00			0.00	कोल्हापूर
<b>Rest Of Maharashtra Dev. Board</b>		<b>0.00</b>	<b>0.00</b>	<b>0.00</b>	<b>1160.89</b>	<b>132.55</b>	<b>1293.44</b>	<b>उर्वरित महाराष्ट्र वैधानिक विकास मंडळ</b>
18	Buldhana			0.00	0.00	3.00	3.00	बुलढाणा
19	Akola			0.00	0.00	6.35	6.35	अकोला
20	Washim			0.00	0.00	3.26	3.26	वाशिम
21	Amravati	0.00		0.00	120.00	0.00	120.00	अमरावती
22	Yavatmal	0.00	0.00	0.00	147.00	50.23	197.23	यवतमाळ
23	Nagpur	0.00	0.00	0.00	3.81	13.11	16.92	नागपूर
24	Wardha	0.00	0.00	0.00	0.00	8.50	8.50	वर्धा
25	Bhandara	0.00	0.00	0.00	0.00	37.85	37.85	भंडारा
26	Gondia	0.00	0.00	0.00	122.56	0.00	122.56	गोंदिया
27	Chandrapur	0.00	0.00	0.00	102.50	0.00	102.50	चंद्रपूर
28	Gadchiroli	2.65		2.65	200.00	0.00	200.00	गडचिरोली
<b>Vidarbha Development Board</b>		<b>2.65</b>	<b>0.00</b>	<b>2.65</b>	<b>695.87</b>	<b>122.30</b>	<b>818.17</b>	<b>विदर्भ वैधानिक विकास मंडळ</b>
29	Aurangabad			0.00		22.49	22.49	औरंगाबाद
30	Jalana			0.00			0.00	जालना
31	Beed	0.00	0.00	0.00	0.00	0.00	0.00	बीड
32	Parbhani			0.00		4.50	4.50	परभणी
33	Hingoli			0.00		20.65	20.65	हिंगोली
34	Nanded	0.00	0.00	0.00	40.00	12.00	52.00	नांदेड
35	Osmanabad			0.00	0.00	0.00	0.00	उस्मानाबाद
36	Latur			0.00	0.00	0.00	0.00	लातूर
<b>Marathwada Development Board</b>		<b>0.00</b>	<b>0.00</b>	<b>0.00</b>	<b>40.00</b>	<b>59.64</b>	<b>99.64</b>	<b>मराठवाडा वैधानिक विकास मंडळ</b>
<b>State Total</b>		<b>2.65</b>	<b>0.00</b>	<b>2.65</b>	<b>1896.76</b>	<b>314.49</b>	<b>2211.25</b>	<b>एकूण राज्य</b>

**Secheme/Districtwise Breakup Of Outlay of Tribal Sub Plan 2016-17**

सन २०१६-१७ च्या वार्षिक आदिवासी उपयोजनेची योजनानिहाय/जिल्हानिहाय विगत

**9. Head Of development: Social & Community Services ९ विकास शीर्ष : सामाजिक व सामूहिक सेवा**

**Sub Head Of development: Labour welfare उपविकास शीर्ष : कामगार कल्याण**

Rs.in lakhs

रु.लाखांत

Sr.No. अ.क्र.	Name Of District / Name Of Development Board	Total - Labour & Labour Welfare (Higher and Tech.Edn.)			TSP/ टिएसपी	OTSP/ ओटिएसपी	Total/ एकूण	जिल्हयाचे/वैधानिक विकास मंडळाचे नांव
		एकूण - कामगार आणि कामगार कल्याण (उ.व तंत्र शि.)						
		TSP/ टिएसपी	OTSP/ ओटिएसपी	Total/ एकूण				
1	Mumbai City	0.00	2.00	2.00			मुंबई शहर	
2	Mumbai Suburban	0.00	3.00	3.00			मुंबई उपनगर	
3	Thane	146.55	41.45	188.00			ठाणे	
4	Palghar	557.91	3.00	560.91			पालघर	
5	Raigad	12.00	0.00	12.00			रायगड	
6	Ratnagiri	0.00	2.00	2.00			रत्नागिरी	
7	Sindhudurg	0.00	0.73	0.73			सिंधुदुर्ग	
8	Nashik	1994.35	34.76	2029.11			नाशिक	
9	Dhule	133.80	0.00	133.80			धुळे	
10	Nandurbar	1161.64	0.00	1161.64			नंदूरबार	
11	Jalgaon	52.05	12.65	64.70			जळगाव	
12	Ahmednagar	146.50	20.16	166.66			अहमदनगर	
13	Pune	68.20	10.00	78.20			पुणे	
14	Satara	0.00	0.80	0.80			सातारा	
15	Sangali	0.00	0.00	0.00			सांगली	
16	Solapur	0.00	2.00	2.00			सोलापूर	
17	Kolhapur	0.00	0.00	0.00			कोल्हापूर	
<b>Rest Of Maharashtra Dev. Board</b>		<b>4273.00</b>	<b>132.55</b>	<b>4405.55</b>			<b>उर्वरित महाराष्ट्र वैधानिक विकास मंडळ</b>	
18	Buldhana	0.00	3.00	3.00			बुलढाणा	
19	Akola	0.00	6.35	6.35			अकोला	
20	Washim	0.00	3.26	3.26			वाशिम	
21	Amravati	151.20	0.00	151.20			अमरावती	
22	Yavatmal	287.00	50.23	337.23			यवतमाळ	
23	Nagpur	3.81	17.11	20.92			नागपूर	
24	Wardha	0.00	8.50	8.50			वर्धा	
25	Bhandara	0.00	37.85	37.85			भंडारा	
26	Gondia	122.56	0.00	122.56			गोंदिया	
27	Chandrapur	495.69	0.00	495.69			चंद्रपूर	
28	Gadchiroli	775.61	0.00	775.61			गडचिरोली	
<b>Vidarbha Development Board</b>		<b>1835.87</b>	<b>126.30</b>	<b>1962.17</b>			<b>विदर्भ वैधानिक विकास मंडळ</b>	
29	Aurangabad	0.00	22.49	22.49			औरंगाबाद	
30	Jalana	0.00	0.00	0.00			जालना	
31	Beed	0.00	0.00	0.00			बीड	
32	Parbhani	0.00	4.50	4.50			परभणी	
33	Hingoli	0.00	22.65	22.65			हिंगोली	
34	Nanded	50.00	12.00	62.00			नांदेड	
35	Osmanabad	0.00	0.00	0.00			उस्मानाबाद	
36	Latur	0.00	0.00	0.00			लातूर	
<b>Marathwada Development Board</b>		<b>50.00</b>	<b>61.64</b>	<b>111.64</b>			<b>मराठवाडा वैधानिक विकास मंडळ</b>	
<b>State Total</b>		<b>6158.87</b>	<b>320.49</b>	<b>6479.36</b>			<b>एकूण राज्य</b>	

**Secheme wise/Districtwise Breakup Of Outlay of Tribal Sub Plan 2016-17**

सन २०१६-१७ च्या वार्षिक आदिवासी उपयोजनेची योजनानिहाय/जिल्हानिहाय विगत

**9. Head Of development: Social & Community Services ९ विकास शीर्ष : सामाजिक व सामूहिक सेवा**

**Sub Head Of development: Mahila Bai Vikas उपविकास शीर्ष : महिला व बाल विकास**

Rs.in lakhs

रु.लाखांत

Sr.No. अ.क्र.	Name Of District / Name Of Development Board	1. Mahila Bai Kalyan Samiti			Total - Mahila Vikas			जिल्हयाचे/वैधानिक विकास मंडळाचे नांव
		१. महिला व बाल विकास समिती (संगणक सांकेतिक क्रमांक २२३५२२९७)			एकूण- महिला व बाल विकास			
		TSP/ टिएसपी	OTSP/ ओटिएसपी	Total/ एकूण	TSP/ टिएसपी	OTSP/ ओटिएसपी	Total/ एकूण	
1	Mumbai City	0.00	0.00	0.00	0.00	0.00	0.00	मुंबई शहर
2	Mumbai Suburban	0.00	0.00	0.00	0.00	0.00	0.00	मुंबई उपनगर
3	Thane	50.00	25.21	75.21	50.00	25.21	75.21	ठाणे
4	Palghar	137.93	4.22	142.15	137.93	4.22	142.15	पालघर
5	Raigad	0.00	0.00	0.00	0.00	0.00	0.00	रायगड
6	Ratnagiri	0.00	0.00	0.00	0.00	0.00	0.00	रत्नागिरी
7	Sindhudurg	0.00	0.00	0.00	0.00	0.00	0.00	सिंधुदुर्ग
8	Nashik	150.00	0.00	150.00	150.00	0.00	150.00	नाशिक
9	Dhule	20.00	10.00	30.00	20.00	10.00	30.00	धुळे
10	Nandurbar	28.00	0.00	28.00	28.00	0.00	28.00	नंदूरबार
11	Jalgaon	0.00	0.00	0.00	0.00	0.00	0.00	जळगाव
12	Ahmednagar	28.84	16.96	45.80	28.84	16.96	45.80	अहमदनगर
13	Pune	20.00	10.00	30.00	20.00	10.00	30.00	पुणे
14	Satara	0.00	0.00	0.00	0.00	0.00	0.00	सातारा
15	Sangali	0.00	0.00	0.00	0.00	0.00	0.00	सांगली
16	Solapur	0.00	0.00	0.00	0.00	0.00	0.00	सोलापूर
17	Kolhapur	0.00	0.00	0.00	0.00	0.00	0.00	कोल्हापूर
<b>Rest Of Maharashtra Dev. Board</b>		<b>434.77</b>	<b>66.39</b>	<b>501.16</b>	<b>434.77</b>	<b>66.39</b>	<b>501.16</b>	<b>उर्वरित महाराष्ट्र वैधानिक विकास मंडळ</b>
18	Buldhana	0.00	25.00	25.00	0.00	25.00	25.00	बुलढाणा
19	Akola	0.00	50.00	50.00	0.00	50.00	50.00	अकोला
20	Washim	0.00	0.00	0.00	0.00	0.00	0.00	वाशिम
21	Amravati	10.00	0.00	10.00	10.00	0.00	10.00	अमरावती
22	Yavatmal	34.95	16.59	51.54	34.95	16.59	51.54	यवतमाळ
23	Nagpur	5.00	10.00	15.00	5.00	10.00	15.00	नागपूर
24	Wardha	0.00	3.00	3.00	0.00	3.00	3.00	वर्धा
25	Bhandara	0.00	7.00	7.00	0.00	7.00	7.00	भंडारा
26	Gondia	20.02	4.99	25.01	20.02	4.99	25.01	गोंदिया
27	Chandrapur	110.00	0.00	110.00	110.00	0.00	110.00	चंद्रपूर
28	Gadchiroli	25.00	0.00	25.00	25.00	0.00	25.00	गडचिरोली
<b>Vidarbha Development Board</b>		<b>204.97</b>	<b>116.58</b>	<b>321.55</b>	<b>204.97</b>	<b>116.58</b>	<b>321.55</b>	<b>विदर्भ वैधानिक विकास मंडळ</b>
29	Aurangabad	0.00	0.00	0.00	0.00	0.00	0.00	औरंगाबाद
30	Jalana	0.00	0.00	0.00	0.00	0.00	0.00	जालना
31	Beed	0.00	0.00	0.00	0.00	0.00	0.00	बीड
32	Parbhani	0.00	3.00	3.00	0.00	3.00	3.00	परभणी
33	Hingoli	0.00	0.00	0.00	0.00	0.00	0.00	हिंगोली
34	Nanded	45.00	45.00	90.00	45.00	45.00	90.00	नांदेड
35	Osmanabad	0.00	0.00	0.00	0.00	0.00	0.00	उस्मानाबाद
36	Latur	0.00	0.00	0.00	0.00	0.00	0.00	लातूर
<b>Marathwada Development Board</b>		<b>45.00</b>	<b>48.00</b>	<b>93.00</b>	<b>45.00</b>	<b>48.00</b>	<b>93.00</b>	<b>मराठवाडा वैधानिक विकास मंडळ</b>
<b>State Total</b>		<b>684.74</b>	<b>230.97</b>	<b>915.71</b>	<b>684.74</b>	<b>230.97</b>	<b>915.71</b>	<b>एकूण राज्य</b>

**Sechemevise/Districtwise Breakup Of Outlay of Tribal Sub Plan 2016-17**

सन २०१६-१७ च्या वार्षिक आदिवासी उपयोजनेची योजनानिहाय/जिल्हानिहाय विगत

**9. Head Of development: Social & Community Services ९ विकास शीर्ष : सामाजिक व सामूहिक सेवा**

**Sub Head Of development: Urban Development उपविकास शीर्ष : नगर विकास**

Rs.in lakhs

रु.लाखांत

Sr.No.	Name Of District /	1.Maharashtra Suvarna Jayanti Nagarothan Abhiyan			Total :- Urban Development			
		TSP/ टिएसपी	OTSP/ ओटिएसपी	Total/ एकूण	TSP/ टिएसपी	OTSP/ ओटिएसपी	Total/ एकूण	
अ.क्र.	Name Of Development Board	१. नगर परिषदांना आर्थिक सहाय्य (संगणक सांकेतिक क्रमांक २२१७० १५७२)			एकूण- नगर विकास			जिल्हयाचे/वैधानिक विकास मंडळाचे नांव
		TSP/ टिएसपी	OTSP/ ओटिएसपी	Total/ एकूण	TSP/ टिएसपी	OTSP/ ओटिएसपी	Total/ एकूण	
1	Mumbai City			0.00	0.00	0.00	0.00	मुंबई शहर
2	Mumbai Suburban			0.00	0.00	0.00	0.00	मुंबई उपनगर
3	Thane	0.00	0.00	0.00	0.00	0.00	0.00	ठाणे
4	Palghar	0.00	0.00	0.00	0.00	0.00	0.00	पालघर
5	Raigad			0.00	0.00	0.00	0.00	रायगड
6	Ratnagiri			0.00	0.00	0.00	0.00	रत्नागिरी
7	Sindhudurg			0.00	0.00	0.00	0.00	सिंधुदुर्ग
8	Nashik	1.00	0.00	1.00	1.00	0.00	1.00	नाशिक
9	Dhule	0.00	0.00	0.00	0.00	0.00	0.00	धुळे
10	Nandurbar	82.24	0.00	82.24	82.24	0.00	82.24	नंदूरबार
11	Jalgaon	0.00	0.00	0.00	0.00	0.00	0.00	जळगाव
12	Ahmednagar	0.00	0.00	0.00	0.00	0.00	0.00	अहमदनगर
13	Pune			0.00	0.00	0.00	0.00	पुणे
14	Satara			0.00	0.00	0.00	0.00	सातारा
15	Sangali			0.00	0.00	0.00	0.00	सांगली
16	Solapur			0.00	0.00	0.00	0.00	सोलापूर
17	Kolhapur			0.00	0.00	0.00	0.00	कोल्हापूर
<b>Rest Of Maharashtra Dev. Board</b>		<b>83.24</b>	<b>0.00</b>	<b>83.24</b>	<b>83.24</b>	<b>0.00</b>	<b>83.24</b>	<b>उर्वरित महाराष्ट्र वैधानिक विकास मंडळ</b>
18	Buldhana	0.00	0.00	0.00	0.00	0.00	0.00	बुलढाणा
19	Akola			0.00	0.00	0.00	0.00	अकोला
20	Washim	0.00		0.00	0.00	0.00	0.00	वाशिम
21	Amravati	0.00	0.00	0.00	0.00	0.00	0.00	अमरावती
22	Yavatmal	0.00	0.00	0.00	0.00	0.00	0.00	यवतमाळ
23	Nagpur	0.00	0.00	0.00	0.00	0.00	0.00	नागपूर
24	Wardha	0.00	0.00	0.00	0.00	0.00	0.00	वर्धा
25	Bhandara	0.00	0.00	0.00	0.00	0.00	0.00	भंडारा
26	Gondia	0.00	0.00	0.00	0.00	0.00	0.00	गोंदिया
27	Chandrapur			0.00	0.00	0.00	0.00	चंद्रपूर
28	Gadchiroli			0.00	0.00	0.00	0.00	गडचिरोली
<b>Vidarbha Development Board</b>		<b>0.00</b>	<b>0.00</b>	<b>0.00</b>	<b>0.00</b>	<b>0.00</b>	<b>0.00</b>	<b>विदर्भ वैधानिक विकास मंडळ</b>
29	Aurangabad			0.00	0.00	0.00	0.00	औरंगाबाद
30	Jalana			0.00	0.00	0.00	0.00	जालना
31	Beed	0.00	0.00	0.00	0.00	0.00	0.00	बीड
32	Parbhani			0.00	0.00	0.00	0.00	परभणी
33	Hingoli			0.00	0.00	0.00	0.00	हिंगोली
34	Nanded	0.00	0.00	0.00	0.00	0.00	0.00	नांदेड
35	Osmanabad			0.00	0.00	0.00	0.00	उस्मानाबाद
36	Latur			0.00	0.00	0.00	0.00	लातूर
<b>Marathwada Development Board</b>		<b>0.00</b>	<b>0.00</b>	<b>0.00</b>	<b>0.00</b>	<b>0.00</b>	<b>0.00</b>	<b>मराठवाडा वैधानिक विकास मंडळ</b>
<b>State Total</b>		<b>83.24</b>	<b>0.00</b>	<b>83.24</b>	<b>83.24</b>	<b>0.00</b>	<b>83.24</b>	<b>एकूण राज्य</b>

**Secheme wise/District wise Breakup Of Outlay of Tribal Sub Plan 2016-17**

सन २०१६-१७ च्या वार्षिक आदिवासी उपयोजनेची योजना निहाय/जिल्हानिहाय विगत

**9. Head Of development: Social & Community Services ९ विकास शीर्ष : सामाजिक व सामूहिक सेवा**  
**Sub Head Of development: Water Supply उपविकास शीर्ष : पाणीपुरवठा**

Rs.in lakhs

रु.लाखांत

Sr.No. अ.क्र.	Name Of District / Name Of Development Board	1. Piped water supply (Special Measure)(Zilla parishad ,(Local sector)			2. Piped water supply (Special Measure)(M.W.S.S.B.) ( State sector)			जिल्ह्याचे/वैधानिक विकास मंडळाचे नांव
		१. नळाने पाणीपुरवठा (विशेष उपाय) (जिल्हा परिषद) (स्थानिक क्षेत्र) (संगणक सांकेतांक क्रमांक टिएसपी २२१५०५६२ आणि ओटिएसपी २२१५२२५१)			२. नळाने पाणीपुरवठा (विशेष उपाय) (एम.डब्ल्यू.एस.एस.बी.) (स्थानिक क्षेत्र) (संगणक सांकेतांक क्रमांक टिएसपी २२१५०५०६ आणि ओटिएसपी २२१५०६६९)			
		TSP/ टिएसपी	OTSP/ ओटिएसपी	Total/ एकूण	TSP/ टिएसपी	OTSP/ ओटिएसपी	Total/ एकूण	
1	Mumbai City	0.00	0.00	0.00	0.00	0.00	0.00	मुंबई शहर
2	Mumbai Suburban	0.00	0.00	0.00	0.00	24.00	24.00	मुंबई उपनगर
3	Thane	121.52	0.00	121.52	0.00	0.00	0.00	ठाणे
4	Palghar	638.97	0.00	638.97	0.00	0.00	0.00	पालघर
5	Raigad	30.00	41.00	71.00	0.00	0.00	0.00	रायगड
6	Ratnagiri	0.00	0.00	0.00	0.00	0.00	0.00	रत्नागिरी
7	Sindhudurg	0.00	0.00	0.00	0.00	0.00	0.00	सिंधुदुर्ग
8	Nashik	1116.34	0.00	1116.34	0.00	0.00	0.00	नाशिक
9	Dhule	511.93	0.00	511.93	0.00	0.00	0.00	धुळे
10	Nandurbar	495.05	0.00	495.05	0.00	0.00	0.00	नंदुरबार
11	Jalgaon	60.02	0.00	60.02	0.00	0.00	0.00	जळगाव
12	Ahmednagar	10.00	0.00	10.00	293.00	0.00	293.00	अहमदनगर
13	Pune	136.00	74.00	210.00	0.00	0.00	0.00	पुणे
14	Satara	0.00	0.00	0.00	0.00	0.00	0.00	सातारा
15	Sangali	0.00	0.00	0.00	0.00	0.00	0.00	सांगली
16	Solapur	0.00	0.00	0.00	0.00	0.00	0.00	सोलापूर
17	Kolhapur	0.00	0.00	0.00	0.00	0.00	0.00	कोल्हापूर
<b>Rest Of Maharashtra Dev. Board</b>		<b>3119.83</b>	<b>115.00</b>	<b>3234.83</b>	<b>293.00</b>	<b>24.00</b>	<b>317.00</b>	<b>उर्वरित महाराष्ट्र वैधानिक विकास मंडळ</b>
18	Buldhana	0.00	100.00	100.00	0.00	0.00	0.00	बुलढाणा
19	Akola	0.00	20.00	20.00	0.00	0.00	0.00	अकोला
20	Washim	0.00	40.00	40.00	0.00	0.00	0.00	वाशिम
21	Amravati	165.00	0.00	165.00	0.00	0.00	0.00	अमरावती
22	Yavatmal	53.12	31.49	84.61	78.94	42.99	121.93	यवतमाळ
23	Nagpur	56.01	67.38	123.39	0.00	0.00	0.00	नागपूर
24	Wardha	0.00	0.00	0.00	0.00	0.00	0.00	वर्धा
25	Bhandara	0.00	0.00	0.00	0.00	0.00	0.00	भंडारा
26	Gondia	39.98	4.48	44.46	0.00	0.00	0.00	गोंदिया
27	Chandrapur	44.00	45.00	89.00	0.00	0.00	0.00	चंद्रपूर
28	Gadchiroli	514.93	0.00	514.93	0.00	0.00	0.00	गडचिरोली
<b>Vidarbha Development Board</b>		<b>873.04</b>	<b>308.35</b>	<b>1181.39</b>	<b>78.94</b>	<b>42.99</b>	<b>121.93</b>	<b>विदर्भ वैधानिक विकास मंडळ</b>
29	Aurangabad	0.00	0.00	0.00	0.00	0.00	0.00	औरंगाबाद
30	Jalana	0.00	0.00	0.00	0.00	0.00	0.00	जालना
31	Beed	0.00	0.00	0.00	0.00	0.00	0.00	बीड
32	Parbhani	0.00	0.00	0.00	0.00	0.00	0.00	परभणी
33	Hingoli	0.00	50.00	50.00	0.00	0.00	0.00	हिंगोली
34	Nanded	45.00	10.00	55.00	0.00	0.00	0.00	नांदेड
35	Osmanabad	0.00	0.00	0.00	0.00	0.00	0.00	उस्मानाबाद
36	Latur	0.00	0.00	0.00	0.00	0.00	0.00	लातूर
<b>Marathwada Development Board</b>		<b>45.00</b>	<b>60.00</b>	<b>105.00</b>	<b>0.00</b>	<b>0.00</b>	<b>0.00</b>	<b>मराठवाडा वैधानिक विकास मंडळ</b>
<b>State Total</b>		<b>4037.87</b>	<b>483.35</b>	<b>4521.22</b>	<b>371.94</b>	<b>66.99</b>	<b>438.93</b>	<b>एकूण राज्य</b>



**Secheme wise/Districtwise Breakup Of Outlay of Tribal Sub Plan 2016-17**

सन २०१६-१७ च्या वार्षिक आदिवासी उपयोजनेची योजनानिहाय/जिल्हानिहाय विगत

**9. Head Of development: Social & Community Services ९ विकास शीर्ष : सामाजिक व सामूहिक सेवा**  
**Sub Head Of development: Water Supply उपविकास शीर्ष : पाणीपुरवठा**

Rs.in lakhs

रु.लाखांत

Sr.No. अ.क्र.	Name Of District / Name Of Development Board	3.Boring Operation of GSDA			4. Dug-Well construction (Simple Measure)			जिल्ह्याचे/वैधानिक विकास मंडळाचे नांव
		३. जी.एस.डी.ए. चा नलिका विहिरी खोदण्याचा कार्यक्रम (संगणक सांकेतांक क्रमांक टिएसपी २२१५२२१३ आणि ओटिएसपी २२१५२२७८)			४. विहिरी बांधणे (साधे उपाय) (संगणक सांकेतांक क्रमांक टिएसपी २२१५२२०४ आणि ओटिएसपी २२१५२२६९)			
		TSP/ टिएसपी	OTSP/ ओटिएसपी	Total/ एकूण	TSP/ टिएसपी	OTSP/ ओटिएसपी	Total/ एकूण	
1	Mumbai City			0.00			0.00	मुंबई शहर
2	Mumbai Suburban			0.00			0.00	मुंबई उपनगर
3	Thane	16.20	0.00	16.20	6.25	0.00	6.25	ठाणे
4	Palghar	10.80	0.00	10.80	61.55	0.00	61.55	पालघर
5	Raigad	0.00	0.00	0.00	21.00	22.25	43.25	रायगड
6	Ratnagiri			0.00	0.00	0.00	0.00	रत्नागिरी
7	Sindhudurg			0.00			0.00	सिंधुदूर्ग
8	Nashik	20.00	0.00	20.00	39.00	0.00	39.00	नाशिक
9	Dhule	0.00	0.00	0.00	0.00	0.00	0.00	धुळे
10	Nandurbar	387.94	0.00	387.94	94.62	0.00	94.62	नंदूरबार
11	Jalgaon	0.00	0.00	0.00	0.00	0.00	0.00	जळगाव
12	Ahmednagar	0.00	0.00	0.00	10.00	0.00	10.00	अहमदनगर
13	Pune	0.00	0.00	0.00	0.00	0.00	0.00	पुणे
14	Satara			0.00	0.00	0.00	0.00	सातारा
15	Sangali			0.00			0.00	सांगली
16	Solapur			0.00			0.00	सोलापूर
17	Kolhapur			0.00			0.00	कोल्हापूर
<b>Rest Of Maharashtra Dev. Board</b>		<b>434.94</b>	<b>0.00</b>	<b>434.94</b>	<b>232.42</b>	<b>22.25</b>	<b>254.67</b>	<b>उर्वरित महाराष्ट्र वैधानिक विकास मंडळ</b>
18	Buldhana	0.00	0.00	0.00	0.00	0.00	0.00	बुलढाणा
19	Akola			0.00			0.00	अकोला
20	Washim			0.00			0.00	वाशिम
21	Amravati	0.00	0.00	0.00	0.00	0.00	0.00	अमरावती
22	Yavatmal	0.00	0.00	0.00	0.00	0.00	0.00	यवतमाळ
23	Nagpur	0.00	0.00	0.00	0.00	0.00	0.00	नागपूर
24	Wardha	0.00	0.00	0.00	0.00	0.00	0.00	वर्धा
25	Bhandara	0.00	0.00	0.00	0.00	0.00	0.00	भंडारा
26	Gondia	10.00	0.93	10.93	3.92	0.00	3.92	गोंदिया
27	Chandrapur	0.00	0.00	0.00	0.00	0.00	0.00	चंद्रपूर
28	Gadchiroli	0.00	0.00	0.00	12.00	0.00	12.00	गडचिरोली
<b>Vidarbha Development Board</b>		<b>10.00</b>	<b>0.93</b>	<b>10.93</b>	<b>15.92</b>	<b>0.00</b>	<b>15.92</b>	<b>विदर्भ वैधानिक विकास मंडळ</b>
29	Aurangabad			0.00			0.00	औरंगाबाद
30	Jalana			0.00			0.00	जालना
31	Beed	0.00	0.00	0.00	0.00	0.00	0.00	बीड
32	Parbhani			0.00			0.00	परभणी
33	Hingoli	0.00	0.00	0.00			0.00	हिंगोली
34	Nanded	20.00	5.00	25.00	0.00	0.00	0.00	नांदेड
35	Osmanabad			0.00			0.00	उस्मानाबाद
36	Latur			0.00			0.00	लातूर
<b>Marathwada Development Board</b>		<b>20.00</b>	<b>5.00</b>	<b>25.00</b>	<b>0.00</b>	<b>0.00</b>	<b>0.00</b>	<b>मराठवाडा वैधानिक विकास मंडळ</b>
<b>State Total</b>		<b>464.94</b>	<b>5.93</b>	<b>470.87</b>	<b>248.34</b>	<b>22.25</b>	<b>270.59</b>	<b>एकूण राज्य</b>

**Secheme wise/Districtwise Breakup Of Outlay of Tribal Sub Plan 2016-17**

सन २०१६-१७ च्या वार्षिक आदिवासी उपयोजनेची योजनानिहाय/जिल्हानिहाय विगत

**9. Head Of development: Social & Community Services ९ विकास शीर्ष : सामाजिक व सामूहिक सेवा**  
**Sub Head Of development: Water Supply उपविकास शीर्ष : पाणीपुरवठा**

Rs.in lakhs

रु.लाखांत

Sr.No. अ.क्र.	Name Of District / Name Of Development Board	5. Priministar Rural Water Supply Scheme.			6. Repairs and maintenance of Hand Pumps and electric pumps			जिल्ह्याचे/वैधानिक विकास मंडळाचे नांव
		५. प्रधानमंत्री ग्रामीण पाणीपुरवठा योजना			६. हातपंप व विद्युत पंपांची दुरुस्ती व देखभाल (संगणक सांकेतांक क्रमांक टिएसपी २२१५२२२२ आणि ओटिएसपी २२१५२२८७)			
		TSP/ टिएसपी	OTSP/ ओटिएसपी	Total/ एकूण	TSP/ टिएसपी	OTSP/ ओटिएसपी	Total/ एकूण	
1	Mumbai City			0.00			0.00	मुंबई शहर
2	Mumbai Suburban			0.00			0.00	मुंबई उपनगर
3	Thane			0.00	43.93	10.13	54.06	ठाणे
4	Palghar	0.00	0.00	0.00	93.00	0.00	93.00	पालघर
5	Raigad			0.00	0.00	0.00	0.00	रायगड
6	Ratnagiri			0.00			0.00	रत्नागिरी
7	Sindhudurg			0.00			0.00	सिंधुदूर्ग
8	Nashik	0.00	0.00	0.00	15.00	0.00	15.00	नाशिक
9	Dhule	0.00	0.00	0.00	0.00	0.00	0.00	धुळे
10	Nandurbar	0.00	0.00	0.00	0.00	0.00	0.00	नंदूरबार
11	Jalgaon	0.00	0.00	0.00	0.00	0.00	0.00	जळगाव
12	Ahmednagar	0.00	0.00	0.00	0.00	0.00	0.00	अहमदनगर
13	Pune			0.00			0.00	पुणे
14	Satara			0.00			0.00	सातारा
15	Sangali			0.00			0.00	संगली
16	Solapur			0.00			0.00	सोलापूर
17	Kolhapur			0.00			0.00	कोल्हापूर
<b>Rest Of Maharashtra Dev. Board</b>		<b>0.00</b>	<b>0.00</b>	<b>0.00</b>	<b>151.93</b>	<b>10.13</b>	<b>162.06</b>	<b>उर्वरित महाराष्ट्र वैधानिक विकास मंडळ</b>
18	Buldhana	0.00	0.00	0.00	0.00	0.00	0.00	बुलढाणा
19	Akola			0.00			0.00	अकोला
20	Washim			0.00			0.00	वाशिम
21	Amravati	0.00	0.00	0.00	0.00	0.00	0.00	अमरावती
22	Yavatmal	0.00	0.00	0.00	87.00	29.00	116.00	यवतमाळ
23	Nagpur	0.00	0.00	0.00	0.00	0.00	0.00	नागपूर
24	Wardha	0.00	0.00	0.00	0.00	0.00	0.00	वर्धा
25	Bhandara	0.00	0.00	0.00	0.00	0.00	0.00	भंडारा
26	Gondia	0.00	0.00	0.00	4.79	2.00	6.79	गोंदिया
27	Chandrapur	0.00	0.00	0.00	0.00	0.00	0.00	चंद्रपूर
28	Gadchiroli	0.00	0.00	0.00	70.00	0.00	70.00	गडचिरोली
<b>Vidarbha Development Board</b>		<b>0.00</b>	<b>0.00</b>	<b>0.00</b>	<b>161.79</b>	<b>31.00</b>	<b>192.79</b>	<b>विदर्भ वैधानिक विकास मंडळ</b>
29	Aurangabad			0.00			0.00	औरंगाबाद
30	Jalana			0.00			0.00	जालना
31	Beed	0.00	0.00	0.00	0.00	0.00	0.00	बीड
32	Parbhani			0.00			0.00	परभणी
33	Hingoli			0.00			0.00	हिंगोली
34	Nanded	0.00	0.00	0.00	0.00	0.00	0.00	नांदेड
35	Osmanabad			0.00	0.00	0.00	0.00	उस्मानाबाद
36	Latur			0.00			0.00	लातूर
<b>Marathwada Development Board</b>		<b>0.00</b>	<b>0.00</b>	<b>0.00</b>	<b>0.00</b>	<b>0.00</b>	<b>0.00</b>	<b>मराठवाडा वैधानिक विकास मंडळ</b>
<b>State Total</b>		<b>0.00</b>	<b>0.00</b>	<b>0.00</b>	<b>313.72</b>	<b>41.13</b>	<b>354.85</b>	<b>एकूण राज्य</b>

**Secheme/Districtwise Breakup Of Outlay of Tribal Sub Plan 2016-17**

सन २०१६-१७ च्या वार्षिक आदिवासी उपयोजनेची योजनानिहाय/जिल्हानिहाय विगत

**9. Head Of development: Social & Community Services ९ विकास शीर्ष : सामाजिक व सामूहिक सेवा**  
**Sub Head Of development: Water Supply उपविकास शीर्ष : पाणीपुरवठा**

Rs.in lakhs

रु.लाखांत

Sr.No. अ.क्र.	Name Of District / Name Of Development Board	7.Hydro Fracturing Borewell			8. Mobile unit for repairing of borewell and electric pump			जिल्ह्याचे/वैधानिक विकास मंडळाचे नांव
		७. हायड्रो फ्रॅक्चरिंग विधन विहिरी (संगणक सांकेतांक क्रमांक टिएसपी २२१५ २२३१ आणि ओटिएसपी २२१५ २२१६)			८. विद्युतपंप व विधन विहिरी दुरुस्तीसाठी फिरते पथक (संगणक सांकेतांक क्रमांक टिएसपी २२१५ २२२२ आणि ओटिएसपी २२१५ २२८७)			
		TSP/ टिएसपी	OTSP/ ओटिएसपी	Total/ एकूण	TSP/ टिएसपी	OTSP/ ओटिएसपी	Total/ एकूण	
1	Mumbai City			0.00			0.00	मुंबई शहर
2	Mumbai Suburban			0.00			0.00	मुंबई उपनगर
3	Thane	0.00	0.00	0.00	16.00	12.00	28.00	ठाणे
4	Palghar	0.00	0.00	0.00	0.00	0.00	0.00	पालघर
5	Raigad	0.00	0.00	0.00	0.00	0.00	0.00	रायगड
6	Ratnagiri			0.00			0.00	रत्नागिरी
7	Sindhudurg			0.00			0.00	सिंधुदुर्ग
8	Nashik	1.00	0.00	1.00	0.00	0.00	0.00	नाशिक
9	Dhule	0.00	0.00	0.00	0.00	0.00	0.00	धुळे
10	Nandurbar	0.00	0.00	0.00			0.00	नंदूरबार
11	Jalgaon	0.00	0.00	0.00	0.00	0.00	0.00	जळगाव
12	Ahmednagar	1.50	0.00	1.50	0.00	0.00	0.00	अहमदनगर
13	Pune			0.00			0.00	पुणे
14	Satara			0.00			0.00	सातारा
15	Sangali			0.00			0.00	संगली
16	Solapur			0.00			0.00	सोलापूर
17	Kolhapur			0.00			0.00	कोल्हापूर
<b>Rest Of Maharashtra Dev. Board</b>		<b>2.50</b>	<b>0.00</b>	<b>2.50</b>	<b>16.00</b>	<b>12.00</b>	<b>28.00</b>	<b>उर्वरित महाराष्ट्र वैधानिक विकास मंडळ</b>
18	Buldhana	0.00	0.00	0.00	0.00	0.00	0.00	बुलढाणा
19	Akola	0.00	0.00	0.00			0.00	अकोला
20	Washim			0.00			0.00	वाशिम
21	Amravati	0.00		0.00	0.00	0.00	0.00	अमरावती
22	Yavatmal	0.00	0.00	0.00	0.00	0.00	0.00	यवतमाळ
23	Nagpur	0.00	0.00	0.00	0.00	0.00	0.00	नागपूर
24	Wardha	0.00	0.00	0.00	0.00	0.00	0.00	वर्धा
25	Bhandara	0.00	0.00	0.00	0.00	0.00	0.00	भंडारा
26	Gondia	0.00	0.00	0.00	0.00	0.00	0.00	गोंदिया
27	Chandrapur	0.00	0.00	0.00	0.00	0.00	0.00	चंद्रपूर
28	Gadchiroli			0.00			0.00	गडचिरोली
<b>Vidarbha Development Board</b>		<b>0.00</b>	<b>0.00</b>	<b>0.00</b>	<b>0.00</b>	<b>0.00</b>	<b>0.00</b>	<b>विदर्भ वैधानिक विकास मंडळ</b>
29	Aurangabad			0.00			0.00	औरंगाबाद
30	Jalana			0.00			0.00	जालना
31	Beed	0.00	0.00	0.00	0.00	0.00	0.00	बीड
32	Parbhani			0.00			0.00	परभणी
33	Hingoli			0.00			0.00	हिंगोली
34	Nanded	0.00	0.00	0.00	0.00	0.00	0.00	नांदेड
35	Osmanabad			0.00			0.00	उस्मानाबाद
36	Latur			0.00			0.00	लातूर
<b>Marathwada Development Board</b>		<b>0.00</b>	<b>0.00</b>	<b>0.00</b>	<b>0.00</b>	<b>0.00</b>	<b>0.00</b>	<b>मराठवाडा वैधानिक विकास मंडळ</b>
<b>State Total</b>		<b>2.50</b>	<b>0.00</b>	<b>2.50</b>	<b>16.00</b>	<b>12.00</b>	<b>28.00</b>	<b>एकूण राज्य</b>

**Secheme wise/Districtwise Breakup Of Outlay of Tribal Sub Plan 2016-17**

सन २०१६-१७ च्या वार्षिक आदिवासी उपयोजनेची योजनानिहाय/जिल्हानिहाय विगत

**9. Head Of development: Social & Community Services ९ विकास शीर्ष : सामाजिक व सामूहिक सेवा**  
**Sub Head Of development: Water Supply उपविकास शीर्ष : पाणीपुरवठा**

Rs.in lakhs

रु.लाखांत

Sr.No. अ.क्र.	Name Of District / Name Of Development Board	9. Stengthening of untraditional water sources			10. Water Supply For Ashram School			जिल्ह्याचे/वैधानिक विकास मंडळाचे नांव
		९. अपारंपारिक पाणी स्रोतांचे बळकटीकरण (संगणक सांकेतांक क्रमांक टिएसपी २२१५२२३१)			१०. आश्रमशाळासाठी पाणीपुरवठा योजना (संगणक सांकेतांक क्रमांक टिएसपी २२१५२२४२ आणि ओटिएसपी २२१५२३०२)			
		TSP/ टिएसपी	OTSP/ ओटिएसपी	Total/ एकूण	TSP/ टिएसपी	OTSP/ ओटिएसपी	Total/ एकूण	
1	Mumbai City			0.00			0.00	मुंबई शहर
2	Mumbai Suburban			0.00			0.00	मुंबई उपनगर
3	Thane			0.00	0.00	0.00	0.00	ठाणे
4	Palghar	0.00	0.00	0.00	0.00	0.00	0.00	पालघर
5	Raigad			0.00	0.00	30.00	30.00	रायगड
6	Ratnagiri			0.00			0.00	रत्नागिरी
7	Sindhudurg			0.00			0.00	सिंधुदूर्ग
8	Nashik	100.00	0.00	100.00	50.00	0.00	50.00	नाशिक
9	Dhule	0.00	0.00	0.00	0.00	0.00	0.00	धुळे
10	Nandurbar	0.00	0.00	0.00			0.00	नंदूरबार
11	Jalgaon	0.00	0.00	0.00	0.00	0.00	0.00	जळगाव
12	Ahmednagar	0.00	0.00	0.00	25.00	25.00	50.00	अहमदनगर
13	Pune			0.00		0.00	0.00	पुणे
14	Satara			0.00			0.00	सातारा
15	Sangali			0.00			0.00	सांगली
16	Solapur			0.00			0.00	सोलापूर
17	Kolhapur			0.00	0.00	20.00	20.00	कोल्हापूर
<b>Rest Of Maharashtra Dev. Board</b>		<b>100.00</b>	<b>0.00</b>	<b>100.00</b>	<b>75.00</b>	<b>75.00</b>	<b>150.00</b>	<b>उर्वरित महाराष्ट्र वैधानिक विकास मंडळ</b>
18	Buldhana	0.00	0.00	0.00	0.00	34.70	34.70	बुलढाणा
19	Akola			0.00	0.00	36.49	36.49	अकोला
20	Washim			0.00	0.00	35.00	35.00	वाशिम
21	Amravati	0.00	0.00	0.00	15.00	8.00	23.00	अमरावती
22	Yavatmal	0.00	0.00	0.00	70.00	24.72	94.72	यवतमाळ
23	Nagpur	0.00	0.00	0.00	0.00	0.00	0.00	नागपूर
24	Wardha	0.00	0.00	0.00	0.00	0.00	0.00	वर्धा
25	Bhandara	0.00	0.00	0.00	0.00	0.00	0.00	भंडारा
26	Gondia	0.00	0.00	0.00	56.39	28.00	84.39	गोंदिया
27	Chandrapur	0.00	0.00	0.00	0.00	0.00	0.00	चंद्रपूर
28	Gadchiroli			0.00	5.00	0.00	5.00	गडचिरोली
<b>Vidarbha Development Board</b>		<b>0.00</b>	<b>0.00</b>	<b>0.00</b>	<b>146.39</b>	<b>166.91</b>	<b>313.30</b>	<b>विदर्भ वैधानिक विकास मंडळ</b>
29	Aurangabad			0.00	0.00	5.00	5.00	औरंगाबाद
30	Jalana			0.00	0.00	0.00	0.00	जालना
31	Beed	0.00	0.00	0.00	0.00	0.01	0.01	बीड
32	Parbhani			0.00	0.00		0.00	परभणी
33	Hingoli			0.00	0.00	2.00	2.00	हिंगोली
34	Nanded	0.00	0.00	0.00	74.61	70.00	144.61	नांदेड
35	Osmanabad			0.00	0.00	0.00	0.00	उस्मानाबाद
36	Latur			0.00	0.00		0.00	लातूर
<b>Marathwada Development Board</b>		<b>0.00</b>	<b>0.00</b>	<b>0.00</b>	<b>74.61</b>	<b>77.01</b>	<b>151.62</b>	<b>मराठवाडा वैधानिक विकास मंडळ</b>
<b>State Total</b>		<b>100.00</b>	<b>0.00</b>	<b>100.00</b>	<b>296.00</b>	<b>318.92</b>	<b>614.92</b>	<b>एकूण राज्य</b>

**Secheme/Districtwise Breakup Of Outlay of Tribal Sub Plan 2016-17**

सन २०१६-१७ च्या वार्षिक आदिवासी उपयोजनेची योजनानिहाय/जिल्हानिहाय विगत

**9. Head Of development: Social & Community Services ९ विकास शीर्ष : सामाजिक व सामूहिक सेवा**  
**Sub Head Of development: Water Supply उपविकास शीर्ष : पाणीपुरवठा**

Rs.in lakhs

रु.लाखांत

Sr.No. अ.क्र.	Name Of District / Name Of Development Board	11. Dranage Scheme on Tapi River at Parkasha.			Total Water Supply			जिल्ह्याचे/वैधानिक विकास मंडळाचे नांव
		११. प्रकाशा येथे तापीनदीवर जलनिःसारण योजना			एकूण - पाणीपुरवठा			
		TSP/ टिएसपी	OTSP/ ओटिएसपी	Total/ एकूण	TSP/ टिएसपी	OTSP/ ओटिएसपी	Total/ एकूण	
1	Mumbai City			0.00	0.00	0.00	0.00	मुंबई शहर
2	Mumbai Suburban			0.00	0.00	24.00	24.00	मुंबई उपनगर
3	Thane			0.00	203.90	22.13	226.03	ठाणे
4	Palghar	0.00	0.00	0.00	804.32	0.00	804.32	पालघर
5	Raigad			0.00	51.00	93.25	144.25	रायगड
6	Ratnagiri			0.00	0.00	0.00	0.00	रत्नागिरी
7	Sindhudurg			0.00	0.00	0.00	0.00	सिंधुदूर्ग
8	Nashik	0.00	0.00	0.00	1341.34	0.00	1341.34	नाशिक
9	Dhule	0.00	0.00	0.00	511.93	0.00	511.93	धुळे
10	Nandurbar	0.00	0.00	0.00	977.61	0.00	977.61	नंदूरबार
11	Jalgaon	0.00	0.00	0.00	60.02	0.00	60.02	जळगाव
12	Ahmednagar	0.00	0.00	0.00	339.50	25.00	364.50	अहमदनगर
13	Pune			0.00	136.00	74.00	210.00	पुणे
14	Satara			0.00	0.00	0.00	0.00	सातारा
15	Sangali			0.00	0.00	0.00	0.00	सांगली
16	Solapur			0.00	0.00	0.00	0.00	सोलापूर
17	Kolhapur			0.00	0.00	20.00	20.00	कोल्हापूर
<b>Rest Of Maharashtra Dev. Board</b>		<b>0.00</b>	<b>0.00</b>	<b>0.00</b>	<b>4425.62</b>	<b>258.38</b>	<b>4684.00</b>	<b>उर्वरित महाराष्ट्र वैधानिक विकास मंडळ</b>
18	Buldhana	0.00	0.00	0.00	0.00	134.70	134.70	बुलढाणा
19	Akola			0.00	0.00	56.49	56.49	अकोला
20	Washim			0.00	0.00	75.00	75.00	वाशिम
21	Amravati	0.00	0.00	0.00	180.00	8.00	188.00	अमरावती
22	Yavatmal	0.00	0.00	0.00	289.06	128.20	417.26	यवतमाळ
23	Nagpur	0.00	0.00	0.00	56.01	67.38	123.39	नागपूर
24	Wardha	0.00	0.00	0.00	0.00	0.00	0.00	वर्धा
25	Bhandara	0.00	0.00	0.00	0.00	0.00	0.00	भंडारा
26	Gondia	0.00	0.00	0.00	115.08	35.41	150.49	गोंदिया
27	Chandrapur	0.00	0.00	0.00	44.00	45.00	89.00	चंद्रपूर
28	Gadchiroli			0.00	601.93	0.00	601.93	गडचिरोली
<b>Vidarbha Development Board</b>		<b>0.00</b>	<b>0.00</b>	<b>0.00</b>	<b>1286.08</b>	<b>550.18</b>	<b>1836.26</b>	<b>विदर्भ वैधानिक विकास मंडळ</b>
29	Aurangabad			0.00	0.00	5.00	5.00	औरंगाबाद
30	Jalana			0.00	0.00	0.00	0.00	जालना
31	Beed	0.00	0.00	0.00	0.00	0.01	0.01	बीड
32	Parbhani			0.00	0.00	0.00	0.00	परभणी
33	Hingoli			0.00	0.00	52.00	52.00	हिंगोली
34	Nanded	0.00	0.00	0.00	139.61	85.00	224.61	नांदेड
35	Osmanabad			0.00	0.00	0.00	0.00	उस्मानाबाद
36	Latur			0.00	0.00	0.00	0.00	लातूर
<b>Marathwada Development Board</b>		<b>0.00</b>	<b>0.00</b>	<b>0.00</b>	<b>139.61</b>	<b>142.01</b>	<b>281.62</b>	<b>मराठवाडा वैधानिक विकास मंडळ</b>
<b>State Total</b>		<b>0.00</b>	<b>0.00</b>	<b>0.00</b>	<b>5851.31</b>	<b>950.57</b>	<b>6801.88</b>	<b>एकूण राज्य</b>

**Sechemevise/Districtwise Breakup Of Outlay of Tribal Sub Plan 2016-17**

सन २०१६-१७ च्या वार्षिक आदिवासी उपयोजनेची योजनानिहाय/जिल्हानिहाय विगत

**9. Head Of development: Social & Community Services ९ विकास शीर्ष : सामाजिक व सामूहिक सेवा**

**Sub Head Of development: Public Health उपविकास शीर्ष : सार्वजनिक आरोग्य**

Rs.lakhs

रु.लाखांत

Sr.No. अ.क्र.	Name Of District / Name Of Development Board	1. National Malaria Eradication Programme				2. Established C.T. Scan Machine in District Hospital				जिल्हयाचे/वैधानिक विकास मंडळाचे नांव
		१. राष्ट्रीय हिवातप निर्मूलन कार्यक्रम (संगणक सांकेतांक क्रमांक टिएसपी २२१०२८६४ आणि ओटिएसपी २२१०३७२६)				२. जिल्हा रुग्णालयात सी.टी.स्कॅन मशीनची स्थापना				
		TSP/ टिएसपी	OTSP/ ओटिएसपी	Total/ एकूण		TSP/ टिएसपी	OTSP/ ओटिएसपी	Total/ एकूण		
1	Mumbai City	0.00	0.00	0.00	0.00	0.00	0.00	0.00	मुंबई शहर	
2	Mumbai Suburban	0.00	0.00	0.00	0.00	0.00	0.00	0.00	मुंबई उपनगर	
3	Thane	24.85	0.00	24.85	0.00	0.00	0.00	0.00	ठाणे	
4	Palghar	38.99	0.00	38.99	0.00	0.00	0.00	0.00	पालघर	
5	Raigad	22.00	22.00	44.00	0.00	0.00	0.00	0.00	रायगड	
6	Ratnagiri	0.00	0.00	0.00	0.00	0.00	0.00	0.00	रत्नागिरी	
7	Sindhudurg	0.00	0.00	0.00	0.00	0.00	0.00	0.00	सिंधुदुर्ग	
8	Nashik	40.00	0.00	40.00	0.00	0.00	0.00	0.00	नाशिक	
9	Dhule	32.39	0.00	32.39	0.00	0.00	0.00	0.00	धुळे	
10	Nandurbar	100.00	0.00	100.00	0.00	0.00	0.00	0.00	नंदूरबार	
11	Jalgaon	0.00	0.00	0.00	0.00	0.00	0.00	0.00	जळगाव	
12	Ahmednagar	20.00	0.00	20.00	0.00	0.00	0.00	0.00	अहमदनगर	
13	Pune	21.00	0.00	21.00	0.00	0.00	0.00	0.00	पुणे	
14	Satara	0.00	0.00	0.00	0.00	0.00	0.00	0.00	सातारा	
15	Sangali	0.00	0.00	0.00	0.00	0.00	0.00	0.00	सांगली	
16	Solapur	0.00	0.00	0.00	0.00	0.00	0.00	0.00	सोलापूर	
17	Kolhapur	0.00	0.00	0.00	0.00	0.00	0.00	0.00	कोल्हापूर	
<b>Rest Of Maharashtra Dev. Board</b>		<b>299.23</b>	<b>22.00</b>	<b>321.23</b>	<b>0.00</b>	<b>0.00</b>	<b>0.00</b>	<b>0.00</b>	<b>उर्वरित महाराष्ट्र वैधानिक विकास मंडळ</b>	
18	Buldhana	0.00	20.00	20.00	0.00	0.00	0.00	0.00	बुलढाणा	
19	Akola	0.00	25.00	25.00	0.00	0.00	0.00	0.00	अकोला	
20	Washim	0.00	10.00	10.00	0.00	0.00	0.00	0.00	वाशिम	
21	Amravati	70.00	10.00	80.00	0.00	0.00	0.00	0.00	अमरावती	
22	Yavatmal	80.45	57.06	137.51	0.00	0.00	0.00	0.00	यवतमाळ	
23	Nagpur	15.00	50.00	65.00	0.00	0.00	0.00	0.00	नागपूर	
24	Wardha	0.00	12.00	12.00	0.00	0.00	0.00	0.00	वर्धा	
25	Bhandara	0.00	48.98	48.98	0.00	0.00	0.00	0.00	भंडारा	
26	Gondia	67.08	10.00	77.08	0.00	0.00	0.00	0.00	गोंदिया	
27	Chandrapur	100.00	20.00	120.00	0.00	0.00	0.00	0.00	चंद्रपूर	
28	Gadchiroli	185.36	0.00	185.36	0.00	0.00	0.00	0.00	गर्डाचरोली	
<b>Vidarbha Development Board</b>		<b>517.89</b>	<b>263.04</b>	<b>780.93</b>	<b>0.00</b>	<b>0.00</b>	<b>0.00</b>	<b>0.00</b>	<b>विदर्भ वैधानिक विकास मंडळ</b>	
29	Aurangabad	0.00	0.00	0.00	0.00	0.00	0.00	0.00	औरंगाबाद	
30	Jalana	0.00	0.00	0.00	0.00	0.00	0.00	0.00	जालना	
31	Beed	0.00	0.00	0.00	0.00	0.00	0.00	0.00	बीड	
32	Parbhani	0.00	0.00	0.00	0.00	0.00	0.00	0.00	परभणी	
33	Hingoli	0.00	10.00	10.00	0.00	0.00	0.00	0.00	हिंगोली	
34	Nanded	15.00	5.00	20.00	0.00	0.00	0.00	0.00	नांदेड	
35	Osmanabad	0.00	0.00	0.00	0.00	0.00	0.00	0.00	उस्मानाबाद	
36	Latur	0.00	0.00	0.00	0.00	0.00	0.00	0.00	लातूर	
<b>Marathwada Development Board</b>		<b>15.00</b>	<b>15.00</b>	<b>30.00</b>	<b>0.00</b>	<b>0.00</b>	<b>0.00</b>	<b>0.00</b>	<b>मराठवाडा वैधानिक विकास मंडळ</b>	
<b>State Total</b>		<b>832.12</b>	<b>300.04</b>	<b>1132.16</b>	<b>0.00</b>	<b>0.00</b>	<b>0.00</b>	<b>0.00</b>	<b>एकूण राज्य</b>	

**Secheme/Districtwise Breakup Of Outlay of Tribal Sub Plan 2016-17**

सन २०१६-१७ च्या वार्षिक आदिवासी उपयोजनेची योजनानिहाय/जिल्हानिहाय विगत

**9. Head Of development: Social & Community Services ९ विकास शीर्ष : सामाजिक व सामूहिक सेवा**

**Sub Head Of development: Public Health उपविकास शीर्ष : सार्वजनिक आरोग्य**

Rs.lakhs

रु.लाखांत

Sr.No. अ.क्र.	Name Of District / Name Of Development Board	3. Strengthening of Primary Health Centre				4. Establishment / Preservation and Construction of Health Institution				जिल्ह्याचे/वैधानिक विकास मंडळाचे नांव
		३. प्राथमिक आरोग्य केंद्राचे बळकटीकरण (संगणक सांकेतांक क्रमांक टिएसपी २२१०४८८५ आणि ओटिएसपी २२१०४९४७)				४. आरोग्य संस्थांची स्थापना व बांधकाम (संगणक सांकेतांक क्रमांक २२१०४८७६)				
		TSP/ टिएसपी	OTSP/ ओटिएसपी	Total/ एकूण	एकूण	TSP/ टिएसपी	OTSP/ ओटिएसपी	Total/ एकूण	एकूण	
1	Mumbai City			0.00			0.00		0.00	मुंबई शहर
2	Mumbai Suburban			0.00			0.00		0.00	मुंबई उपनगर
3	Thane	0.00		0.00	196.47	0.00	196.47			ठाणे
4	Palghar	0.00	0.00	0.00	2200.00	0.00	2200.00			पालघर
5	Raigad			0.00	10.00	10.00	20.00			रायगड
6	Ratnagiri			0.00			0.00			रत्नागिरी
7	Sindhudurg			0.00			0.00			सिंधुदुर्ग
8	Nashik	100.00	0.00	100.00	0.00	0.00	0.00			नाशिक
9	Dhule	51.00	0.00	51.00	0.00	0.00	0.00			धुळे
10	Nandurbar	70.40	0.00	70.40	10.00	0.00	10.00			नंदूरबार
11	Jalgaon	0.00	0.00	0.00	0.00	0.00	0.00			जळगाव
12	Ahmednagar	30.00	0.00	30.00	180.00	0.00	180.00			अहमदनगर
13	Pune	30.00	10.00	40.00	305.03	100.00	405.03			पुणे
14	Satara			0.00			0.00			सातारा
15	Sangali			0.00			0.00			सांगली
16	Solapur			0.00			0.00			सोलापूर
17	Kolhapur			0.00			0.00			कोल्हापूर
<b>Rest Of Maharashtra Dev. Board</b>		<b>281.40</b>	<b>10.00</b>	<b>291.40</b>	<b>2901.50</b>	<b>110.00</b>	<b>3011.50</b>			<b>उर्वरित महाराष्ट्र वैधानिक विकास मंडळ</b>
18	Buldhana	0.00	20.00	20.00	0.00	0.00	0.00			बुलढाणा
19	Akola	0.00	5.00	5.00	0.00	0.00	0.00			अकोला
20	Washim	0.00	9.00	9.00	0.00	0.00	0.00			वाशिम
21	Amravati	10.00	0.00	10.00	510.71	0.00	510.71			अमरावती
22	Yavatmal	9.70	8.75	18.45	0.00	0.00	0.00			यवतमाळ
23	Nagpur	4.00	0.00	4.00	0.00	0.00	0.00			नागपूर
24	Wardha	0.00	4.00	4.00	0.00	0.00	0.00			वर्धा
25	Bhandara	0.00	0.00	0.00	0.00	0.00	0.00			भंडारा
26	Gondia	1.95	0.90	2.85	0.00	0.00	0.00			गोंदिया
27	Chandrapur	9.60	0.00	9.60	0.00	0.00	0.00			चंद्रपूर
28	Gadchiroli	3.75	3.00	6.75			0.00			गडचिरोली
<b>Vidarbha Development Board</b>		<b>39.00</b>	<b>50.65</b>	<b>89.65</b>	<b>510.71</b>	<b>0.00</b>	<b>510.71</b>			<b>विदर्भ वैधानिक विकास मंडळ</b>
29	Aurangabad			0.00			0.00			औरंगाबाद
30	Jalana			0.00			0.00			जालना
31	Beed	0.00	0.00	0.00	0.00	0.00	0.00			बीड
32	Parbhani			0.00			0.00			परभणी
33	Hingoli			0.00			0.00			हिंगोली
34	Nanded	0.00	0.00	0.00	236.50	160.00	396.50			नांदेड
35	Osmanabad			0.00			0.00			उस्मानाबाद
36	Latur			0.00			0.00			लातूर
<b>Marathwada Development Board</b>		<b>0.00</b>	<b>0.00</b>	<b>0.00</b>	<b>236.50</b>	<b>160.00</b>	<b>396.50</b>			<b>मराठवाडा वैधानिक विकास मंडळ</b>
<b>State Total</b>		<b>320.40</b>	<b>60.65</b>	<b>381.05</b>	<b>3648.71</b>	<b>270.00</b>	<b>3918.71</b>			<b>एकूण राज्य</b>





**Secheme wise/Districtwise Breakup Of Outlay of Tribal Sub Plan 2016-17**

सन २०१६-१७ च्या वार्षिक आदिवासी उपयोजनेची योजनानिहाय/जिल्हानिहाय विगत

**9. Head Of development: Social & Community Services** ९ विकास शीर्ष : सामाजिक व सामूहिक सेवा

**Sub Head Of development: Public Health** उपविकास शीर्ष : सार्वजनिक आरोग्य

Rs.lakhs

रु.लाखांत

Sr.No. अ.क्र.	Name Of District / Name Of Development Board	7. Repairs & maintenance of Primary Health Sub-Centers ७. प्राथमिक आरोग्य उपकेंद्राची देखभाल व दुरुस्ती (संगणक सांकेतांक क्रमांक २२१०)				8 Creation of post of multipurpose workers (Male) ८. बहुउद्देशीय (पुरुष) कामगाराची पदांची निर्मिती करणे				जिल्ह्याचे/वैधानिक विकास मंडळाचे नांव
		TSP/ टिएसपी	OTSP/ ओटिएसपी	Total/ एकूण		TSP/ टिएसपी	OTSP/ ओटिएसपी	Total/ एकूण		
1	Mumbai City			0.00			0.00		मुंबई शहर	
2	Mumbai Suburban			0.00			0.00		मुंबई उपनगर	
3	Thane			0.00	0.00	0.00	0.00		ठाणे	
4	Paighar	0.00	0.00	0.00	0.00	0.00	0.00		पालघर	
5	Raigad	30.00	50.00	80.00			0.00		रायगड	
6	Ratnagiri			0.00			0.00		रत्नागिरी	
7	Sindhudurg			0.00			0.00		सिंधुदुर्ग	
8	Nashik	0.00	50.00	50.00	0.00	0.00	0.00		नाशिक	
9	Dhule	0.00	0.00	0.00	0.00	0.00	0.00		धुळे	
10	Nandurbar	120.00	0.00	120.00			0.00		नंदूरबार	
11	Jalgaon	330.00	0.00	330.00	0.00	0.00	0.00		जळगाव	
12	Ahmednagar	48.00	0.00	48.00	0.00	0.00	0.00		अहमदनगर	
13	Pune	0.00	0.00	0.00	0.00	0.00	0.00		पुणे	
14	Satara			0.00			0.00		सातारा	
15	Sangali			0.00			0.00		सांगली	
16	Solapur			0.00			0.00		सोलापूर	
17	Kolhapur			0.00			0.00		कोल्हापूर	
<b>Rest Of Maharashtra Dev. Board</b>		<b>528.00</b>	<b>100.00</b>	<b>628.00</b>	<b>0.00</b>	<b>0.00</b>	<b>0.00</b>		<b>उर्वरित महाराष्ट्र वैधानिक विकास मंडळ</b>	
18	Buldhana	0.00	0.00	0.00	0.00	0.00	0.00		बुलढाणा	
19	Akola	0.00	0.00	0.00	0.00	0.00	0.00		अकोला	
20	Washim	0.00	0.00	0.00	0.00	0.00	0.00		वाशिम	
21	Amravati	50.00	0.00	50.00	0.00	0.00	0.00		अमरावती	
22	Yavatmal	0.00	0.00	0.00	0.00	0.00	0.00		यवतमाळ	
23	Nagpur	0.00	0.00	0.00	0.00	0.00	0.00		नागपूर	
24	Wardha	0.00	0.00	0.00	0.00	0.00	0.00		वर्धा	
25	Bhandara	0.00	0.00	0.00	0.00	0.00	0.00		भंडारा	
26	Gondia	21.16	19.00	40.16	0.00	0.00	0.00		गोंदिया	
27	Chandrapur	20.00	0.00	20.00	0.00	0.00	0.00		चंद्रपूर	
28	Gadchiroli	0.00	0.00	0.00	0.00	0.00	0.00		गडचिरोली	
<b>Vidarbha Development Board</b>		<b>91.16</b>	<b>19.00</b>	<b>110.16</b>	<b>0.00</b>	<b>0.00</b>	<b>0.00</b>		<b>विदर्भ वैधानिक विकास मंडळ</b>	
29	Aurangabad			0.00			0.00		औरंगाबाद	
30	Jalana			0.00			0.00		जालना	
31	Beed	0.00	0.00	0.00	0.00	0.00	0.00		बीड	
32	Parbhani			0.00			0.00		परभणी	
33	Hingoli			0.00			0.00		हिंगोली	
34	Nanded	0.00	0.00	0.00	0.00	0.00	0.00		नांदेड	
35	Osmanabad			0.00			0.00		उस्मानाबाद	
36	Latur			0.00			0.00		लातूर	
<b>Marathwada Development Board</b>		<b>0.00</b>	<b>0.00</b>	<b>0.00</b>	<b>0.00</b>	<b>0.00</b>	<b>0.00</b>		<b>मराठवाडा वैधानिक विकास मंडळ</b>	
<b>State Total</b>		<b>619.16</b>	<b>119.00</b>	<b>738.16</b>	<b>0.00</b>	<b>0.00</b>	<b>0.00</b>		<b>एकूण राज्य</b>	

**Secheme wise/Districtwise Breakup Of Outlay of Tribal Sub Plan 2016-17**

सन २०१६-१७ च्या वार्षिक आदिवासी उपयोजनेची योजनानिहाय/जिल्हानिहाय विगत

**9. Head Of development: Social & Community Services ९ विकास शीर्ष : सामाजिक व सामूहिक सेवा**

**Sub Head Of development: Public Health उपविकास शीर्ष : सार्वजनिक आरोग्य**

Rs.lakhs

रु.लाखांत

Sr.No. अ.क्र.	Name Of District / Name Of Development Board	9. Drushti Dan Yojana				10. Increase in medicine grant for Primary Health Centre			जिल्ह्याचे/वैधानिक विकास मंडळाचे नांव
		९. दृष्टीदान योजना (संगणक सांकेतांक क्रमांक २२१०३६०१)				१०. प्राथमिक आरोग्य केंद्राच्या औषधाकरिता अनुदानात वाढ करणे (संगणक सांकेतांक क्रमांक टिएसपी २२१०२९३५ आणि ओटिएसपी २२१०३७३५)			
		TSP/ टिएसपी	OTSP/ ओटिएसपी	Total/ एकूण		TSP/ टिएसपी	OTSP/ ओटिएसपी	Total/ एकूण	
1	Mumbai City			0.00			0.00	मुंबई शहर	
2	Mumbai Suburban			0.00			0.00	मुंबई उपनगर	
3	Thane	35.00	0.00	35.00	82.50	0.00	82.50	ठाणे	
4	Palghar	60.00	0.00	60.00	198.00	0.00	198.00	पालघर	
5	Raigad	0.30	0.00	0.30	10.00	15.00	25.00	रायगड	
6	Ratnagiri			0.00			0.00	रत्नागिरी	
7	Sindhudurg			0.00			0.00	सिंधुदुर्ग	
8	Nashik	15.00	0.00	15.00	140.00	0.00	140.00	नाशिक	
9	Dhule	2.00	2.00	4.00	22.40	0.00	22.40	धुळे	
10	Nandurbar	5.00	0.00	5.00	16.68	0.00	16.68	नंदूरबार	
11	Jalgaon	10.00	0.00	10.00	0.00	0.00	0.00	जळगाव	
12	Ahmednagar	5.00	0.00	5.00	40.00	0.00	40.00	अहमदनगर	
13	Pune	0.00	0.00	0.00	30.00	11.10	41.10	पुणे	
14	Satara			0.00			0.00	सातारा	
15	Sangali			0.00			0.00	सांगली	
16	Solapur			0.00			0.00	सोलापूर	
17	Kolhapur			0.00			0.00	कोल्हापूर	
<b>Rest Of Maharashtra Dev. Board</b>		<b>132.30</b>	<b>2.00</b>	<b>134.30</b>	<b>539.58</b>	<b>26.10</b>	<b>565.68</b>	<b>उर्वरित महाराष्ट्र वैधानिक विकास मंडळ</b>	
18	Buldhana	0.00	0.00	0.00	0.00	0.00	0.00	बुलढाणा	
19	Akola			0.00	0.00	0.00	0.00	अकोला	
20	Washim			0.00	0.00	0.00	0.00	वाशिम	
21	Amravati	0.00	0.00	0.00	50.00	0.00	50.00	अमरावती	
22	Yavatmal	0.00	0.00	0.00	170.00	145.05	315.05	यवतमाळ	
23	Nagpur	2.00	0.00	2.00	25.00	0.00	25.00	नागपूर	
24	Wardha	0.00	0.00	0.00	0.00	5.00	5.00	वर्धा	
25	Bhandara	0.00	0.00	0.00	0.00	3.99	3.99	भंडारा	
26	Gondia	30.00	0.00	30.00	20.80	9.60	30.40	गोंदिया	
27	Chandrapur	10.00	0.00	10.00	38.40	0.00	38.40	चंद्रपूर	
28	Gadchiroli	5.00	0.00	5.00	67.12	10.00	77.12	गडचिरोली	
<b>Vidarbha Development Board</b>		<b>47.00</b>	<b>0.00</b>	<b>47.00</b>	<b>371.32</b>	<b>173.64</b>	<b>544.96</b>	<b>विदर्भ वैधानिक विकास मंडळ</b>	
29	Aurangabad			0.00			0.00	औरंगाबाद	
30	Jalana			0.00			0.00	जालना	
31	Beed	0.00	0.00	0.00	0.00	0.00	0.00	बीड	
32	Parbhani			0.00			0.00	परभणी	
33	Hingoli			0.00			0.00	हिंगोली	
34	Nanded	7.00	0.00	7.00	50.00	50.00	100.00	नांदेड	
35	Osmanabad			0.00			0.00	उस्मानाबाद	
36	Latur			0.00			0.00	लातूर	
<b>Marathwada Development Board</b>		<b>7.00</b>	<b>0.00</b>	<b>7.00</b>	<b>50.00</b>	<b>50.00</b>	<b>100.00</b>	<b>मराठवाडा वैधानिक विकास मंडळ</b>	
<b>State Total</b>		<b>186.30</b>	<b>2.00</b>	<b>188.30</b>	<b>960.90</b>	<b>249.74</b>	<b>1210.64</b>	<b>एकूण राज्य</b>	

**Sechemevise/Districtwise Breakup Of Outlay of Tribal Sub Plan 2016-17**

सन २०१६-१७ वार्षिक आदिवासी उपयोजनेची योजनानिहाय/जिल्हानिहाय विगत

**9. Head Of development: Social & Community Services ९ विकास शीर्ष : सामाजिक व सामूहिक सेवा**

**Sub Head Of development: Public Health उपविकास शीर्ष : सार्वजनिक आरोग्य**

Rs.lakhs

रु.लाखांत

Sr.No. अ.क्र.	Name Of District / Name Of Development Board	11. Increase in Medicine grants of Rural Hospitals				12. Establishment of Rural Hospitals				जिल्ह्याचे/वैधानिक विकास मंडळाचे नांव
		११. ग्रामीण रुग्णालयाच्या औषध अनुदानात वाढ करणे (संगणक सांकेतांक क्रमांक टिएसपी व ओटिएसपी २२१०२८०१)				१२. ग्रामीण रुग्णालयाची स्थापना करणे (संगणक सांकेतांक क्रमांक टिएसपी व ओटिएसपी २२१०२८०१)				
		TSP/ टिएसपी	OTSP/ ओटिएसपी	Total/ एकूण		TSP/ टिएसपी	OTSP/ ओटिएसपी	Total/ एकूण		
1	Mumbai City			0.00			0.00		मुंबई शहर	
2	Mumbai Suburban			0.00			0.00		मुंबई उपनगर	
3	Thane	300.00	0.00	300.00	45.00	0.00	45.00		ठाणे	
4	Palghar	482.00	0.00	482.00	20.00	0.00	20.00		पालघर	
5	Raigad	20.00	0.00	20.00	0.00	0.00	0.00		रायगड	
6	Ratnagiri			0.00			0.00		रत्नागिरी	
7	Sindhudurg			0.00			0.00		सिंधुदुर्ग	
8	Nashik	200.00	0.00	200.00	0.00	0.00	0.00		नाशिक	
9	Dhule	12.00	10.00	22.00	0.00	0.00	0.00		धुळे	
10	Nandurbar	150.00	0.00	150.00	100.00	0.00	100.00		नंदुरबार	
11	Jalgaon	10.00	0.00	10.00	0.00	0.00	0.00		जळगाव	
12	Ahmednagar	15.00	0.00	15.00	0.00	0.00	0.00		अहमदनगर	
13	Pune	90.00	50.00	140.00	0.00	0.00	0.00		पुणे	
14	Satara			0.00			0.00		सातारा	
15	Sangali			0.00			0.00		सांगली	
16	Solapur			0.00			0.00		सोलापूर	
17	Kolhapur			0.00			0.00		कोल्हापूर	
<b>Rest Of Maharashtra Dev. Board</b>		<b>1279.00</b>	<b>60.00</b>	<b>1339.00</b>	<b>165.00</b>	<b>0.00</b>	<b>165.00</b>		<b>उर्वरित महाराष्ट्र वैधानिक विकास मंडळ</b>	
18	Buldhana	0.00	0.00	0.00	0.00	0.00	0.00		बुलढाणा	
19	Akola	0.00	0.00	0.00			0.00		अकोला	
20	Washim	0.00	0.00	0.00			0.00		वाशिम	
21	Amravati	15.00	0.00	15.00	0.00	0.00	0.00		अमरावती	
22	Yavatmal	190.00	90.82	280.82	0.00	0.00	0.00		यवतमाळ	
23	Nagpur	8.00	0.00	8.00	0.00	0.00	0.00		नागपूर	
24	Wardha	0.00	0.00	0.00	0.00	0.00	0.00		वर्धा	
25	Bhandara	0.00	0.00	0.00	0.00	0.00	0.00		भंडारा	
26	Gondia	110.00	0.00	110.00	54.05	0.00	54.05		गोंदिया	
27	Chandrapur	90.00	0.00	90.00	0.00	0.00	0.00		चंद्रपूर	
28	Gadchiroli	250.00	0.00	250.00	550.00	0.00	550.00		गडचिरोली	
<b>Vidarbha Development Board</b>		<b>663.00</b>	<b>90.82</b>	<b>753.82</b>	<b>604.05</b>	<b>0.00</b>	<b>604.05</b>		<b>विदर्भ वैधानिक विकास मंडळ</b>	
29	Aurangabad			0.00			0.00		औरंगाबाद	
30	Jalana			0.00			0.00		जालना	
31	Beed	0.00	0.00	0.00	0.00	0.00	0.00		बीड	
32	Parbhani			0.00			0.00		परभणी	
33	Hingoli			0.00			0.00		हिंगोली	
34	Nanded	95.00	0.00	95.00	0.00	0.00	0.00		नांदेड	
35	Osmanabad			0.00			0.00		उस्मानाबाद	
36	Latur			0.00			0.00		लातूर	
<b>Marathwada Development Board</b>		<b>95.00</b>	<b>0.00</b>	<b>95.00</b>	<b>0.00</b>	<b>0.00</b>	<b>0.00</b>		<b>मराठवाडा वैधानिक विकास मंडळ</b>	
<b>State Total</b>		<b>2037.00</b>	<b>150.82</b>	<b>2187.82</b>	<b>769.05</b>	<b>0.00</b>	<b>769.05</b>		<b>एकूण राज्य</b>	

**Secheme wise/Districtwise Breakup Of Outlay of Tribal Sub Plan 2016-17**

सन २०१६-१७ च्या वार्षिक आदिवासी उपयोजनेची योजना निहाय/जिल्हानिहाय विगत

**9. Head Of development: Social & Community Services ९ विकास शीर्ष : सामाजिक व सामूहिक सेवा**

**Sub Head Of development: Public Health उपविकास शीर्ष : सार्वजनिक आरोग्य**

Rs.lakhs

रु.लाखांत

Sr.No. अ.क्र.	Name Of District / Name Of Development Board	13. Increase in medicine grants of Primary Health Sub Centres १३. प्राथमिक आरोग्य उपकेंद्रांच्या औषध अनुदानात वाढ करणे (संगणक सांकेतांक क्रमांक टिएसपी २२१०२९३५ आणि ओटिएसपी २२१०३७३५)				14. Construction of Primary Health Centres. १४. प्राथमिक आरोग्य केंद्राचे बांधकाम (संगणक सांकेतांक क्रमांक २२१०४८७६)				जिल्ह्याचे/वैधानिक विकास मंडळाचे नांव
		TSP/ टिएसपी	OTSP/ ओटिएसपी	Total/ एकूण	TSP/ टिएसपी	OTSP/ ओटिएसपी	Total/ एकूण			
		1	Mumbai City			0.00			0.00	
2	Mumbai Suburban			0.00			0.00	मुंबई उपनगर		
3	Thane	37.80	0.00	37.80			0.00	ठाणे		
4	Palghar	107.94	0.00	107.94	0.00	0.00	0.00	पालघर		
5	Raigad	8.00	10.00	18.00	0.00	0.00	0.00	रायगड		
6	Ratnagiri			0.00			0.00	रत्नागिरी		
7	Sindhudurg			0.00			0.00	सिंधुदूर्ग		
8	Nashik	60.00	0.00	60.00	1100.00	0.00	1100.00	नाशिक		
9	Dhule	10.92	0.00	10.92	0.00	0.00	0.00	धुळे		
10	Nandurbar	33.60	0.00	33.60	1800.00	0.00	1800.00	नंदूरबार		
11	Jalgaon	0.00	0.00	0.00	0.00	0.00	0.00	जळगाव		
12	Ahmednagar	20.00	0.00	20.00	0.00	0.00	0.00	अहमदनगर		
13	Pune	25.00	3.50	28.50	0.00	0.00	0.00	पुणे		
14	Satara			0.00			0.00	सातारा		
15	Sangali			0.00			0.00	सांगली		
16	Solapur			0.00			0.00	सोलापूर		
17	Kolhapur			0.00			0.00	कोल्हापूर		
<b>Rest Of Maharashtra Dev. Board</b>		<b>303.26</b>	<b>13.50</b>	<b>316.76</b>	<b>2900.00</b>	<b>0.00</b>	<b>2900.00</b>	<b>उर्वरित महाराष्ट्र वैधानिक विकास मंडळ</b>		
18	Buldhana	0.00	30.00	30.00	0.00	0.00	0.00	बुलढाणा		
19	Akola	0.00	10.00	10.00	0.00	0.00	0.00	अकोला		
20	Washim	0.00	20.00	20.00	0.00	99.94	99.94	वाशिम		
21	Amravati	35.00	0.00	35.00	0.00	0.00	0.00	अमरावती		
22	Yavatmal	35.00	96.42	131.42	520.00	0.00	520.00	यवतमाळ		
23	Nagpur	25.00	0.00	25.00	30.00	0.00	30.00	नागपूर		
24	Wardha	0.00	5.00	5.00	0.00	0.00	0.00	वर्धा		
25	Bhandara	0.00	1.68	1.68	0.00	0.00	0.00	भंडारा		
26	Gondia	10.44	4.56	15.00	75.84	100.00	175.84	गोंदिया		
27	Chandrapur	14.52	10.00	24.52	7.00	10.00	17.00	चंद्रपूर		
28	Gadchiroli	0.00	9.62	9.62	800.00	0.00	800.00	गडचिरोली		
<b>Vidarbha Development Board</b>		<b>119.96</b>	<b>187.28</b>	<b>307.24</b>	<b>1432.84</b>	<b>209.94</b>	<b>1642.78</b>	<b>विदर्भ वैधानिक विकास मंडळ</b>		
29	Aurangabad			0.00			0.00	औरंगाबाद		
30	Jalana			0.00			0.00	जालना		
31	Beed	0.00	0.00	0.00	0.00	0.00	0.00	बीड		
32	Parbhani			0.00			0.00	परभणी		
33	Hingoli			0.00			0.00	हिंगोली		
34	Nanded	25.00	0.00	25.00	0.00	0.00	0.00	नांदेड		
35	Osmanabad			0.00			0.00	उस्मानाबाद		
36	Latur			0.00			0.00	लातूर		
<b>Marathwada Development Board</b>		<b>25.00</b>	<b>0.00</b>	<b>25.00</b>	<b>0.00</b>	<b>0.00</b>	<b>0.00</b>	<b>मराठवाडा वैधानिक विकास मंडळ</b>		
<b>State Total</b>		<b>448.22</b>	<b>200.78</b>	<b>649.00</b>	<b>4332.84</b>	<b>209.94</b>	<b>4542.78</b>	<b>एकूण राज्य</b>		

**Sechemevise/Districtwise Breakup Of Outlay of Tribal Sub Plan 2016-17**

सन २०१६-१७ च्या वार्षिक आदिवासी उपयोजनेची योजनानिहाय/जिल्हानिहाय विगत

**9. Head Of development: Social & Community Services ९ विकास शीर्ष : सामाजिक व सामूहिक सेवा**

**Sub Head Of development: Public Health उपविकास शीर्ष : सार्वजनिक आरोग्य**

Rs.lakhs

रु.लाखांत

Sr.No. अ.क्र.	Name Of District / Name Of Development Board	15.Establishment of Primary Health Centre				16.Establishment of Primary Health Sub Centres				जिल्ह्याचे/वैधानिक विकास मंडळाचे नांव
		१५. प्राथमिक आरोग्य केंद्राची स्थापना (संगणक सांकेतांक क्रमांक २२१०२९३५ ओटिएसपी २२१०३७३५)				१६. प्राथमिक आरोग्य उपकेंद्राची स्थापना (संगणक सांकेतांक क्रमांक २२१०४८७६)				
		TSP/ टिएसपी	OTSP/ ओटिएसपी	Total/ एकूण		TSP/ टिएसपी	OTSP/ ओटिएसपी	Total/ एकूण		
1	Mumbai City			0.00				0.00	मुंबई शहर	
2	Mumbai Suburban			0.00				0.00	मुंबई उपनगर	
3	Thane	0.00	0.00	0.00	0.00	0.00		0.00	ठाणे	
4	Palghar	150.00	0.00	150.00	175.00	0.00		175.00	पालघर	
5	Raigad	0.00	0.00	0.00	50.00	50.00		100.00	रायगड	
6	Ratnagiri			0.00	0.00	0.00		0.00	रत्नागिरी	
7	Sindhudurg			0.00				0.00	सिंधुदूर्ग	
8	Nashik	0.00	0.00	0.00	0.00	0.00		0.00	नाशिक	
9	Dhule	0.00	0.00	0.00	86.00	0.00		86.00	धुळे	
10	Nandurbar			0.00	11.00	0.00		11.00	नंदूरबार	
11	Jalgaon	0.00	0.00	0.00	0.00	0.00		0.00	जळगाव	
12	Ahmednagar	0.00	0.00	0.00	0.00	0.00		0.00	अहमदनगर	
13	Pune	0.00	0.00	0.00	145.00	50.00		195.00	पुणे	
14	Satara			0.00				0.00	सातारा	
15	Sangali			0.00				0.00	सांगली	
16	Solapur			0.00				0.00	सोलापूर	
17	Kolhapur			0.00				0.00	कोल्हापूर	
<b>Rest Of Maharashtra Dev. Board</b>		<b>150.00</b>	<b>0.00</b>	<b>150.00</b>	<b>467.00</b>	<b>100.00</b>		<b>567.00</b>	<b>उर्वरित महाराष्ट्र वैधानिक विकास मंडळ</b>	
18	Buldhana	0.00	0.00	0.00	0.00	0.00		0.00	बुलढाणा	
19	Akola			0.00	0.00	0.00		0.00	अकोला	
20	Washim			0.00	0.00	0.00		0.00	वाशिम	
21	Amravati	0.00	0.00	0.00	0.00	0.00		0.00	अमरावती	
22	Yavatmal	0.00	0.00	0.00	0.00	0.00		0.00	यवतमाळ	
23	Nagpur	0.00	0.00	0.00	0.00	0.00		0.00	नागपूर	
24	Wardha	0.00	0.00	0.00	0.00	0.00		0.00	वर्धा	
25	Bhandara	0.00	0.00	0.00	0.00	0.00		0.00	भंडारा	
26	Gondia	0.00	0.10	0.10	10.00	0.10		10.10	गोंदिया	
27	Chandrapur	0.00	0.00	0.00	0.00	0.00		0.00	चंद्रपूर	
28	Gadchiroli	0.00	0.00	0.00	0.00	0.00		0.00	गडचिरोली	
<b>Vidarbha Development Board</b>		<b>0.00</b>	<b>0.10</b>	<b>0.10</b>	<b>10.00</b>	<b>0.10</b>		<b>10.10</b>	<b>विदर्भ वैधानिक विकास मंडळ</b>	
29	Aurangabad			0.00				0.00	औरंगाबाद	
30	Jalana			0.00				0.00	जालना	
31	Beed	0.00	0.00	0.00	0.00	0.00		0.00	बीड	
32	Parbhani			0.00				0.00	परभणी	
33	Hingoli			0.00				0.00	हिंगोली	
34	Nanded	0.00	0.00	0.00	0.00	0.00		0.00	नांदेड	
35	Osmanabad			0.00				0.00	उस्मानाबाद	
36	Latur			0.00				0.00	लातूर	
<b>Marathwada Development Board</b>		<b>0.00</b>	<b>0.00</b>	<b>0.00</b>	<b>0.00</b>	<b>0.00</b>		<b>0.00</b>	<b>मराठवाडा वैधानिक विकास मंडळ</b>	
<b>State Total</b>		<b>150.00</b>	<b>0.10</b>	<b>150.10</b>	<b>477.00</b>	<b>100.10</b>		<b>577.10</b>	<b>एकूण राज्य</b>	

**Sechemevise/Districtwise Breakup Of Outlay of Tribal Sub Plan 2016-17**

सन २०१६-१७ च्या वार्षिक आदिवासी उपयोजनेची योजनानिहाय/जिल्हानिहाय विगत

**9. Head Of development: Social & Community Services ९ विकास शीर्ष : सामाजिक व सामूहिक सेवा**

**Sub Head Of development: Public Health उपविकास शीर्ष : सार्वजनिक आरोग्य**

Rs.lakhs

रु.लाखांत

Sr.No. अ.क्र.	Name Of District / Name Of Development Board	17. Construction of Primary Health Sub Centre				18. Sikassel Program.				जिल्ह्याचे/वैधानिक विकास मंडळाचे नांव
		१७. प्राथमिक आरोग्य उपकेंद्राचे बांधकाम (संगणक सांकेतांक क्रमांक २२१०४९३८)				१८. सिकलसेल कार्यक्रम.				
		TSP/ टिएसपी	OTSP/ ओटिएसपी	Total/ एकूण	एकूण	TSP/ टिएसपी	OTSP/ ओटिएसपी	Total/ एकूण	एकूण	
1	Mumbai City			0.00				0.00	मुंबई शहर	
2	Mumbai Suburban			0.00				0.00	मुंबई उपनगर	
3	Thane	0.00	0.00	0.00				0.00	ठाणे	
4	Palghar	0.00	0.00	0.00	0.00	0.00		0.00	पालघर	
5	Raigad	0.00	0.00	0.00				0.00	रायगड	
6	Ratnagiri			0.00				0.00	रत्नागिरी	
7	Sindhudurg			0.00				0.00	सिंधुदुर्ग	
8	Nashik	600.00	0.00	600.00	0.00	0.00		0.00	नाशिक	
9	Dhule	0.00	0.00	0.00	0.00	0.00		0.00	धुळे	
10	Nandurbar	0.00	0.00	0.00	0.00	0.00		0.00	नंदुरबार	
11	Jalgaon	0.00	0.00	0.00	0.00	0.00		0.00	जळगाव	
12	Ahmednagar	105.00	0.00	105.00	0.00	0.00		0.00	अहमदनगर	
13	Pune	0.00	0.00	0.00	0.00	0.00		0.00	पुणे	
14	Satara			0.00				0.00	सातारा	
15	Sangali			0.00				0.00	सांगली	
16	Solapur			0.00				0.00	सोलापूर	
17	Kolhapur			0.00				0.00	कोल्हापूर	
<b>Rest Of Maharashtra Dev. Board</b>		<b>705.00</b>	<b>0.00</b>	<b>705.00</b>	<b>0.00</b>	<b>0.00</b>		<b>0.00</b>	<b>उर्वरित महाराष्ट्र वैधानिक विकास मंडळ</b>	
18	Buldhana	0.00	0.00	0.00	0.00	0.00		0.00	बुलढाणा	
19	Akola	0.00	72.00	72.00	0.00	0.00		0.00	अकोला	
20	Washim	0.00	55.05	55.05	0.00	0.00		0.00	वाशिम	
21	Amravati	0.00	0.00	0.00	0.00	0.00		0.00	अमरावती	
22	Yavatmal	130.00	0.00	130.00	0.00	0.00		0.00	यवतमाळ	
23	Nagpur	42.00	0.00	42.00	0.00	0.00		0.00	नागपूर	
24	Wardha	0.00	0.00	0.00	0.00	0.00		0.00	वर्धा	
25	Bhandara	0.00	0.00	0.00	0.00	0.00		0.00	भंडारा	
26	Gondia	50.00	28.80	78.80	9.50	0.00		9.50	गोंदिया	
27	Chandrapur	10.00	7.00	17.00	0.00	0.00		0.00	चंद्रपूर	
28	Gadchiroli	400.00	0.00	400.00	0.00	0.00		0.00	गडचिरोली	
<b>Vidarbha Development Board</b>		<b>632.00</b>	<b>162.85</b>	<b>794.85</b>	<b>9.50</b>	<b>0.00</b>		<b>9.50</b>	<b>विदर्भ वैधानिक विकास मंडळ</b>	
29	Aurangabad		0.00	0.00				0.00	औरंगाबाद	
30	Jalana			0.00				0.00	जालना	
31	Beed	0.00	0.00	0.00	0.00	0.00		0.00	बीड	
32	Parbhani			0.00				0.00	परभणी	
33	Hingoli			0.00				0.00	हिंगोली	
34	Nanded	0.00	0.00	0.00	0.00	0.00		0.00	नांदेड	
35	Osmanabad			0.00				0.00	उस्मानाबाद	
36	Latur			0.00				0.00	लातूर	
<b>Marathwada Development Board</b>		<b>0.00</b>	<b>0.00</b>	<b>0.00</b>	<b>0.00</b>	<b>0.00</b>		<b>0.00</b>	<b>मराठवाडा वैधानिक विकास मंडळ</b>	
<b>State Total</b>		<b>1337.00</b>	<b>162.85</b>	<b>1499.85</b>	<b>9.50</b>	<b>0.00</b>		<b>9.50</b>	<b>एकूण राज्य</b>	

**Secheme wise/Districtwise Breakup Of Outlay of Tribal Sub Plan 2016-17**

सन २०१६-१७ च्या वार्षिक आदिवासी उपयोजनेची योजनानिहाय/जिल्हानिहाय विगत

**9. Head Of development: Social & Community Services ९ विकास शीर्ष : सामाजिक व सामूहिक सेवा**

**Sub Head Of development: Public Health उपविकास शीर्ष : सार्वजनिक आरोग्य**

Rs.lakhs

रु.लाखांत

Sr.No. अ.क्र.	Name Of District / Name Of Development Board	19.Diet facilities at Primary Health Centre				20. Diet facilities at Rural Hospitals.				जिल्ह्याचे/वैधानिक विकास मंडळाचे नांव
		१९. प्राथमिक आरोग्य केंद्रात आहार सुविधा (संगणक सांकेतांक क्रमांक २२१०२९३५ ओटिएसपी २२१०३७३५)				२०. ग्रामीण रुग्णालयात आहार सुविधा (संगणक सांकेतांक क्रमांक २२१०२८०१)				
		TSP/ टिएसपी	OTSP/ ओटिएसपी	Total/ एकूण	एकूण	TSP/ टिएसपी	OTSP/ ओटिएसपी	Total/ एकूण	एकूण	
1	Mumbai City			0.00			0.00		0.00	मुंबई शहर
2	Mumbai Suburban			0.00			0.00		0.00	मुंबई उपनगर
3	Thane	0.00		0.00	20.00		20.00		20.00	ठाणे
4	Palghar	0.00	0.00	0.00	116.00	0.00	116.00		116.00	पालघर
5	Raigad	0.00	0.00	0.00	0.00	0.00	0.00		0.00	रायगड
6	Ratnagiri			0.00			0.00		0.00	रत्नागिरी
7	Sindhudurg			0.00			0.00		0.00	सिंधुदूर्ग
8	Nashik	0.00	0.00	0.00	0.00	0.00	0.00		0.00	नाशिक
9	Dhule	0.00	0.00	0.00	0.00	0.00	0.00		0.00	धुळे
10	Nandurbar	28.00	0.00	28.00	200.00	0.00	200.00		200.00	नंदूरबार
11	Jalgaon	0.00	0.00	0.00	0.00	0.00	0.00		0.00	जळगाव
12	Ahmednagar	6.00	0.00	6.00	1.50	0.00	1.50		1.50	अहमदनगर
13	Pune	0.00	0.00	0.00	4.00	3.00	7.00		7.00	पुणे
14	Satara			0.00			0.00		0.00	सातारा
15	Sangali			0.00			0.00		0.00	सांगली
16	Solapur			0.00			0.00		0.00	सोलापूर
17	Kolhapur			0.00			0.00		0.00	कोल्हापूर
<b>Rest Of Maharashtra Dev. Board</b>		<b>34.00</b>	<b>0.00</b>	<b>34.00</b>	<b>341.50</b>	<b>3.00</b>	<b>344.50</b>		<b>344.50</b>	<b>उर्वरित महाराष्ट्र वैधानिक विकास मंडळ</b>
18	Buldhana	0.00	10.00	10.00	0.00	0.00	0.00		0.00	बुलढाणा
19	Akola	0.00	2.00	2.00	0.00	0.00	0.00		0.00	अकोला
20	Washim	0.00	0.00	0.00	0.00	0.00	0.00		0.00	वाशिम
21	Amravati	0.00	0.00	0.00	15.00	0.00	15.00		15.00	अमरावती
22	Yavatmal	0.00	0.00	0.00	55.00	35.00	90.00		90.00	यवतमाळ
23	Nagpur	0.00	0.00	0.00	6.00	0.00	6.00		6.00	नागपूर
24	Wardha	0.00	0.00	0.00	0.00	0.00	0.00		0.00	वर्धा
25	Bhandara	0.00	0.30	0.30	0.00	0.00	0.00		0.00	भंडारा
26	Gondia	8.00	0.00	8.00	30.00	0.00	30.00		30.00	गोंदिया
27	Chandrapur	6.00	0.00	6.00	128.80	355.33	484.13		484.13	चंद्रपूर
28	Gadchiroli	0.00	0.00	0.00	46.00	0.00	46.00		46.00	गडचिरोली
<b>Vidarbha Development Board</b>		<b>14.00</b>	<b>12.30</b>	<b>26.30</b>	<b>280.80</b>	<b>390.33</b>	<b>671.13</b>		<b>671.13</b>	<b>विदर्भ वैधानिक विकास मंडळ</b>
29	Aurangabad			0.00			0.00		0.00	औरंगाबाद
30	Jalana			0.00			0.00		0.00	जालना
31	Beed	0.00	0.00	0.00	0.00	0.00	0.00		0.00	बीड
32	Parbhani			0.00			0.00		0.00	परभणी
33	Hingoli	0.00	0.00	0.00	0.00	0.00	0.00		0.00	हिंगोली
34	Nanded	0.00	0.00	0.00	0.00	0.00	0.00		0.00	नांदेड
35	Osmanabad			0.00			0.00		0.00	उस्मानाबाद
36	Latur			0.00			0.00		0.00	लातूर
<b>Marathwada Development Board</b>		<b>0.00</b>	<b>0.00</b>	<b>0.00</b>	<b>0.00</b>	<b>0.00</b>	<b>0.00</b>		<b>0.00</b>	<b>मराठवाडा वैधानिक विकास मंडळ</b>
<b>State Total</b>		<b>48.00</b>	<b>12.30</b>	<b>60.30</b>	<b>622.30</b>	<b>393.33</b>	<b>1015.63</b>		<b>1015.63</b>	<b>एकूण राज्य</b>

**Sechemevise/Districtwise Breakup Of Outlay of Tribal Sub Plan 2016-17**

सन २०१६-१७ च्या वार्षिक आदिवासी उपयोजनेची योजनानिहाय/जिल्हानिहाय विगत

**9. Head Of development: Social & Community Services ९ विकास शीर्ष : सामाजिक व सामूहिक सेवा**

**Sub Head Of development: Public Health उपविकास शीर्ष : सार्वजनिक आरोग्य**

Rs.lakhs

रु.लाखांत

Sr.No. अ.क्र.	Name Of District / Name Of Development Board	21.Shifting of Primary Health Centres.				22. Pulse Polio Immunization Programme				जिल्ह्याचे/वैधानिक विकास मंडळाचे नांव
		२१. प्राथमिक आरोग्य केंद्राचे स्थलांतर (संगणक सांकेतांक क्रमांक २२१०२९३५)				२२. पल्स पोलीओ लसीकरण कार्यक्रम (संगणक सांकेतांक क्रमांक २२११ ०५६१)				
		TSP/ टिएसपी	OTSP/ ओटिएसपी	Total/ एकूण	एकूण	TSP/ टिएसपी	OTSP/ ओटिएसपी	Total/ एकूण	एकूण	
1	Mumbai City			0.00			0.00		0.00	मुंबई शहर
2	Mumbai Suburban			0.00			0.00		0.00	मुंबई उपनगर
3	Thane	0.00	0.00	0.00	0.00	0.00	0.00		0.00	ठाणे
4	Palghar	0.00	0.00	0.00	0.00	0.00	0.00		0.00	पालघर
5	Raigad			0.00			0.00		0.00	रायगड
6	Ratnagiri			0.00			0.00		0.00	रत्नागिरी
7	Sindhudurg			0.00			0.00		0.00	सिंधुदूर्ग
8	Nashik	0.00	0.00	0.00	0.00	0.00	0.00		0.00	नाशिक
9	Dhule	0.00	0.00	0.00	0.00	0.00	0.00		0.00	धुळे
10	Nandurbar	0.00	0.00	0.00	0.00	0.00	0.00		0.00	नंदूरबार
11	Jalgaon	0.00	0.00	0.00	0.00	0.00	0.00		0.00	जळगाव
12	Ahmednagar	0.00	0.00	0.00	0.00	0.00	0.00		0.00	अहमदनगर
13	Pune	0.00	0.00	0.00	0.00	0.00	0.00		0.00	पुणे
14	Satara			0.00			0.00		0.00	सातारा
15	Sangali			0.00			0.00		0.00	सांगली
16	Solapur			0.00			0.00		0.00	सोलापूर
17	Kolhapur			0.00			0.00		0.00	कोल्हापूर
<b>Rest Of Maharashtra Dev. Board</b>		<b>0.00</b>	<b>0.00</b>	<b>0.00</b>	<b>0.00</b>	<b>0.00</b>	<b>0.00</b>	<b>0.00</b>	<b>0.00</b>	<b>उर्वरित महाराष्ट्र वैधानिक विकास मंडळ</b>
18	Buldhana	0.00	0.00	0.00	0.00	0.00	0.00		0.00	बुलढाणा
19	Akola	0.00	0.00	0.00	0.00	0.00	0.00		0.00	अकोला
20	Washim	0.00	0.00	0.00	0.00	0.00	0.00		0.00	वाशिम
21	Amravati	0.00	0.00	0.00	0.00	0.00	0.00		0.00	अमरावती
22	Yavatmal	0.00	0.00	0.00	0.00	0.00	0.00		0.00	यवतमाळ
23	Nagpur	0.00	0.00	0.00	0.00	0.00	0.00		0.00	नागपूर
24	Wardha	0.00	0.00	0.00	0.00	0.00	0.00		0.00	वर्धा
25	Bhandara	0.00	0.00	0.00	0.00	0.00	1.00		1.00	भंडारा
26	Gondia	0.00	0.00	0.00	0.00	2.60	1.00		3.60	गोंदिया
27	Chandrapur	0.00	0.00	0.00	0.00	0.00	0.00		0.00	चंद्रपूर
28	Gadchiroli	0.00	0.00	0.00	0.00	3.00	3.50		6.50	गर्डाचिरोली
<b>Vidarbha Development Board</b>		<b>0.00</b>	<b>0.00</b>	<b>0.00</b>	<b>0.00</b>	<b>5.60</b>	<b>5.50</b>	<b>11.10</b>	<b>11.10</b>	<b>विदर्भ वैधानिक विकास मंडळ</b>
29	Aurangabad			0.00					0.00	औरंगाबाद
30	Jalana			0.00					0.00	जालना
31	Beed	0.00	0.00	0.00	0.00	0.00	0.00		0.00	बीड
32	Parbhani			0.00					0.00	परभणी
33	Hingoli			0.00					0.00	हिंगोली
34	Nanded	0.00	0.00	0.00	0.00	0.00	0.00		0.00	नांदेड
35	Osmanabad			0.00					0.00	उस्मानाबाद
36	Latur			0.00					0.00	लातूर
<b>Marathwada Development Board</b>		<b>0.00</b>	<b>0.00</b>	<b>0.00</b>	<b>0.00</b>	<b>0.00</b>	<b>0.00</b>	<b>0.00</b>	<b>0.00</b>	<b>मराठवाडा वैधानिक विकास मंडळ</b>
<b>State Total</b>		<b>0.00</b>	<b>0.00</b>	<b>0.00</b>	<b>0.00</b>	<b>5.60</b>	<b>5.50</b>	<b>11.10</b>	<b>11.10</b>	<b>एकूण राज्य</b>



**Secheme/Districtwise Breakup Of Outlay of Tribal Sub Plan 2016-17**

सन २०१६-१७ च्या वार्षिक आदिवासी उपयोजनेची योजनानिहाय/जिल्हानिहाय विगत

**9. Head Of development: Social & Community Services ९ विकास शीर्ष : सामाजिक व सामूहिक सेवा**

**Sub Head Of development: Public Health उपविकास शीर्ष : सार्वजनिक आरोग्य**

Rs.lakhs

रु.लाखांत

Sr.No. अ.क्र.	Name Of District / Name Of Development Board	23. MEDICAL EXAMINATION OF ASHRAM SCHOOL CHILDREN २३. आश्रमशाळेतील मुलांची आरोग्य तपासणी (संगणक सांकेतांक क्रमांक २२१० ----)				24. Providing Staff as per norms in Rural Hospitals २४. ग्रामीण रुग्णालयात मानकानुसार कर्मचारी पुरविणे (संगणक सांकेतांक क्रमांक २२१०२८०१)				जिल्ह्याचे/वैधानिक विकास मंडळाचे नांव
		TSP/ टिएसपी	OTSP/ ओटिएसपी	Total/ एकूण		TSP/ टिएसपी	OTSP/ ओटिएसपी	Total/ एकूण		
1	Mumbai City			0.00			0.00		मुंबई शहर	
2	Mumbai Suburban			0.00			0.00		मुंबई उपनगर	
3	Thane	0.00	0.00	0.00	0.00	0.00	0.00		ठाणे	
4	Palghar	0.00	0.00	0.00	0.00	0.00	0.00		पालघर	
5	Raigad	0.00	0.00	0.00					रायगड	
6	Ratnagiri	0.00	0.00	0.00					रत्नागिरी	
7	Sindhudurg			0.00					सिंधुदूर्ग	
8	Nashik	0.00	0.00	0.00	0.00	0.00	0.00		नाशिक	
9	Dhule	0.00	0.00	0.00	0.00	0.00	0.00		धुळे	
10	Nandurbar	0.00	0.00	0.00	30.00	0.00	30.00		नंदूरबार	
11	Jalgaon	0.00	0.00	0.00	0.00	0.00	0.00		जळगाव	
12	Ahmednagar	0.00	0.00	0.00	0.00	0.00	0.00		अहमदनगर	
13	Pune	0.00	0.00	0.00	0.00	0.00	0.00		पुणे	
14	Satara			0.00					सातारा	
15	Sangali			0.00					सांगली	
16	Solapur			0.00					सोलापूर	
17	Kolhapur			0.00					कोल्हापूर	
<b>Rest Of Maharashtra Dev. Board</b>		<b>0.00</b>	<b>0.00</b>	<b>0.00</b>	<b>30.00</b>	<b>0.00</b>	<b>30.00</b>		<b>उर्वरित महाराष्ट्र वैधानिक विकास मंडळ</b>	
18	Buldhana	0.00	0.00	0.00	0.00	0.00	0.00		बुलढाणा	
19	Akola	0.00	0.00	0.00					अकोला	
20	Washim	0.00	0.00	0.00					वाशिम	
21	Amravati	0.00	0.00	0.00	0.00	0.00	0.00		अमरावती	
22	Yavatmal	0.00	0.00	0.00	0.00	0.00	0.00		यवतमाळ	
23	Nagpur	0.00	0.00	0.00	0.00	0.00	0.00		नागपूर	
24	Wardha	0.00	0.00	0.00	0.00	0.00	0.00		वर्धा	
25	Bhandara	0.00	0.00	0.00	0.00	0.00	0.00		भंडारा	
26	Gondia	0.00	0.00	0.00	0.00	0.00	0.00		गोंदिया	
27	Chandrapur	0.00	0.00	0.00	38.40	0.00	38.40		चंद्रपूर	
28	Gadchiroli	0.00	0.00	0.00	35.00	0.00	35.00		गडचिरोली	
<b>Vidarbha Development Board</b>		<b>0.00</b>	<b>0.00</b>	<b>0.00</b>	<b>73.40</b>	<b>0.00</b>	<b>73.40</b>		<b>विदर्भ वैधानिक विकास मंडळ</b>	
29	Aurangabad		0.00	0.00			0.00		औरंगाबाद	
30	Jalana			0.00			0.00		जालना	
31	Beed	0.00	0.00	0.00	0.00	0.00	0.00		बीड	
32	Parbhani			0.00			0.00		परभणी	
33	Hingoli	0.00	0.00	0.00			0.00		हिंगोली	
34	Nanded		0.00	0.00	0.00	0.00	0.00		नांदेड	
35	Osmanabad			0.00			0.00		उस्मानाबाद	
36	Latur			0.00			0.00		लातूर	
<b>Marathwada Development Board</b>		<b>0.00</b>	<b>0.00</b>	<b>0.00</b>	<b>0.00</b>	<b>0.00</b>	<b>0.00</b>		<b>मराठवाडा वैधानिक विकास मंडळ</b>	
<b>State Total</b>		<b>0.00</b>	<b>0.00</b>	<b>0.00</b>	<b>103.40</b>	<b>0.00</b>	<b>103.40</b>		<b>एकूण राज्य</b>	

**Secheme/Districtwise Breakup Of Outlay of Tribal Sub Plan 2016-17**

सन २०१६-१७ च्या वार्षिक आदिवासी उपयोजनेची योजनानिहाय/जिल्हानिहाय विगत

**9. Head Of development: Social & Community Services ९ विकास शीर्ष : सामाजिक व सामूहिक सेवा**

**Sub Head Of development: Public Health उपविकास शीर्ष : सार्वजनिक आरोग्य**

Rs.lakhs

रु.लाखांत

Sr.No. अ.क्र.	Name Of District / Name Of Development Board	25. Construction of Rural Hospitals.				26. Health examination camps in Hospital				जिल्ह्याचे/वैधानिक विकास मंडळाचे नांव
		२५. ग्रामीण रुग्णालयाचे बांधकाम (संगणक सांकेतिक क्रमांक ४२१००३८२)				२६. रुग्णालयामध्ये आरोग्य शिबिरे भरविणे				
		TSP/ टिएसपी	OTSP/ ओटिएसपी	Total/ एकूण	एकूण	TSP/ टिएसपी	OTSP/ ओटिएसपी	Total/ एकूण	एकूण	
1	Mumbai City			0.00			0.00		0.00	मुंबई शहर
2	Mumbai Suburban			0.00			0.00		0.00	मुंबई उपनगर
3	Thane	180.00	0.00	180.00			0.00		0.00	ठाणे
4	Palghar	1000.00	0.00	1000.00	0.00	0.00	0.00		0.00	पालघर
5	Raigad	0.00		0.00			0.00		0.00	रायगड
6	Ratnagiri			0.00			0.00		0.00	रत्नागिरी
7	Sindhudurg			0.00			0.00		0.00	सिंधुदुर्ग
8	Nashik	0.00	0.00	0.00	0.00	0.00	0.00		0.00	नाशिक
9	Dhule	0.00		0.00	0.00	0.00	0.00		0.00	धुळे
10	Nandurbar	566.10	0.00	566.10	0.00	0.00	0.00		0.00	नंदूरबार
11	Jalgaon	0.00	0.00	0.00	0.00	0.00	0.00		0.00	जळगाव
12	Ahmednagar	0.00	0.00	0.00	0.00	0.00	0.00		0.00	अहमदनगर
13	Pune	0.00	0.00	0.00	0.00	0.00	0.00		0.00	पुणे
14	Satara			0.00			0.00		0.00	सातारा
15	Sangali			0.00			0.00		0.00	सांगली
16	Solapur			0.00			0.00		0.00	सोलापूर
17	Kolhapur			0.00			0.00		0.00	कोल्हापूर
<b>Rest Of Maharashtra Dev. Board</b>		<b>1746.10</b>	<b>0.00</b>	<b>1746.10</b>	<b>0.00</b>	<b>0.00</b>	<b>0.00</b>		<b>0.00</b>	<b>उर्वरित महाराष्ट्र वैधानिक विकास मंडळ</b>
18	Buldhana	0.00	0.00	0.00	0.00	0.00	0.00		0.00	बुलढाणा
19	Akola	0.00	0.00	0.00			0.00		0.00	अकोला
20	Washim	0.00	0.00	0.00			0.00		0.00	वाशिम
21	Amravati	0.00	0.00	0.00	0.00	0.00	0.00		0.00	अमरावती
22	Yavatmal	135.66	140.00	275.66	0.00	0.00	0.00		0.00	यवतमाळ
23	Nagpur	0.00	0.00	0.00	0.00	0.00	0.00		0.00	नागपूर
24	Wardha	0.00	0.00	0.00	0.00	0.00	0.00		0.00	वर्धा
25	Bhandara	0.00	0.00	0.00	0.00	0.00	0.00		0.00	भंडारा
26	Gondia	0.00	0.00	0.00	0.00	0.00	0.00		0.00	गोंदिया
27	Chandrapur	0.00	0.00	0.00	0.00	0.00	0.00		0.00	चंद्रपूर
28	Gadchiroli	0.00	0.00	0.00			0.00		0.00	गडचिरोली
<b>Vidarbha Development Board</b>		<b>135.66</b>	<b>140.00</b>	<b>275.66</b>	<b>0.00</b>	<b>0.00</b>	<b>0.00</b>		<b>0.00</b>	<b>विदर्भ वैधानिक विकास मंडळ</b>
29	Aurangabad			0.00			0.00		0.00	औरंगाबाद
30	Jalana			0.00			0.00		0.00	जालना
31	Beed	0.00	0.00	0.00	0.00	0.00	0.00		0.00	बीड
32	Parbhani			0.00			0.00		0.00	परभणी
33	Hingoli			0.00			0.00		0.00	हिंगोली
34	Nanded	1.00	0.00	1.00	0.00	0.00	0.00		0.00	नांदेड
35	Osmanabad			0.00			0.00		0.00	उस्मानाबाद
36	Latur			0.00			0.00		0.00	लातूर
<b>Marathwada Development Board</b>		<b>1.00</b>	<b>0.00</b>	<b>1.00</b>	<b>0.00</b>	<b>0.00</b>	<b>0.00</b>		<b>0.00</b>	<b>मराठवाडा वैधानिक विकास मंडळ</b>
<b>State Total</b>		<b>1882.76</b>	<b>140.00</b>	<b>2022.76</b>	<b>0.00</b>	<b>0.00</b>	<b>0.00</b>		<b>0.00</b>	<b>एकूण राज्य</b>

**Sechemevise/Districtwise Breakup Of Outlay of Tribal Sub Plan 2016-17**

सन २०१६-१७ च्या वार्षिक आदिवासी उपयोजनेची योजनानिहाय/जिल्हानिहाय विगत

**9. Head Of development: Social & Community Services ९ विकास शीर्ष : सामाजिक व सामूहिक सेवा**

**Sub Head Of development: Public Health उपविकास शीर्ष : सार्वजनिक आरोग्य**

Rs.lakhs

रु.लाखांत

Sr.No. अ.क्र.	Name Of District / Name Of Development Board	27Meeting of Dai.				28.Establishment of Mobile Health Unit in Central Ashram School				जिल्ह्याचे/वैधानिक विकास मंडळाचे नांव
		२७. दाईच्या मासिक बैठका (संगणक सांकेतांक क्रमांक २२१०४८३१)				२८. आश्रमशाळेमध्ये फिरते आरोग्य पथकाची स्थापना				
		TSP/ टिएसपी	OTSP/ ओटिएसपी	Total/ एकूण	एकूण	TSP/ टिएसपी	OTSP/ ओटिएसपी	Total/ एकूण	एकूण	
1	Mumbai City			0.00			0.00		मुंबई शहर	
2	Mumbai Suburban			0.00			0.00		मुंबई उपनगर	
3	Thane	1.09	0.00	1.09	0.00	0.00	0.00		ठाणे	
4	Palghar	4.94	0.00	4.94	0.00	0.00	0.00		पालघर	
5	Raigad			0.00			0.00		रायगड	
6	Ratnagiri			0.00			0.00		रत्नागिरी	
7	Sindhudurg			0.00			0.00		सिंधुदुर्ग	
8	Nashik	4.00	0.00	4.00	0.00	0.00	0.00		नाशिक	
9	Dhule	0.30	0.00	0.30	0.00	0.00	0.00		धुळे	
10	Nandurbar	5.70	0.00	5.70			0.00		नंदूरबार	
11	Jalgaon	0.15	0.00	0.15	0.00	0.00	0.00		जळगाव	
12	Ahmednagar	0.00	0.00	0.00	0.00	0.00	0.00		अहमदनगर	
13	Pune	0.00	0.00	0.00	0.00	0.00	0.00		पुणे	
14	Satara			0.00			0.00		सातारा	
15	Sangali			0.00			0.00		सांगली	
16	Solapur			0.00			0.00		सोलापूर	
17	Kolhapur			0.00			0.00		कोल्हापूर	
<b>Rest Of Maharashtra Dev. Board</b>		<b>16.18</b>	<b>0.00</b>	<b>16.18</b>	<b>0.00</b>	<b>0.00</b>	<b>0.00</b>		<b>उर्वरित महाराष्ट्र वैधानिक विकास मंडळ</b>	
18	Buldhana	0.00	0.00	0.00	0.00	0.00	0.00		बुलढाणा	
19	Akola	0.00	0.00	0.00			0.00		अकोला	
20	Washim	0.00	0.00	0.00			0.00		वाशिम	
21	Amravati	2.50	0.00	2.50	0.00	0.00	0.00		अमरावती	
22	Yavatmal	0.00	0.00	0.00	0.00	0.00	0.00		यवतमाळ	
23	Nagpur	0.00	0.00	0.00	0.00	0.00	0.00		नागपूर	
24	Wardha	0.00	0.00	0.00	0.00	0.00	0.00		वर्धा	
25	Bhandara	0.00	0.00	0.00	0.00	0.00	0.00		भंडारा	
26	Gondia	1.00	0.00	1.00	0.00	0.00	0.00		गोंदिया	
27	Chandrapur	0.00	0.00	0.00	0.00	0.00	0.00		चंद्रपूर	
28	Gadchiroli	2.20	0.89	3.09	0.00	0.00	0.00		गडचिरोली	
<b>Vidarbha Development Board</b>		<b>5.70</b>	<b>0.89</b>	<b>6.59</b>	<b>0.00</b>	<b>0.00</b>	<b>0.00</b>		<b>विदर्भ वैधानिक विकास मंडळ</b>	
29	Aurangabad			0.00			0.00		औरंगाबाद	
30	Jalana			0.00			0.00		जालना	
31	Beed	0.00	0.00	0.00	0.00	0.00	0.00		बीड	
32	Parbhani			0.00			0.00		परभणी	
33	Hingoli	0.00	0.00	0.00	0.00	0.00	0.00		हिंगोली	
34	Nanded			0.00			0.00		नांदेड	
35	Osmanabad			0.00			0.00		उस्मानाबाद	
36	Latur			0.00			0.00		लातूर	
<b>Marathwada Development Board</b>		<b>0.00</b>	<b>0.00</b>	<b>0.00</b>	<b>0.00</b>	<b>0.00</b>	<b>0.00</b>		<b>मराठवाडा वैधानिक विकास मंडळ</b>	
<b>State Total</b>		<b>21.88</b>	<b>0.89</b>	<b>22.77</b>	<b>0.00</b>	<b>0.00</b>	<b>0.00</b>		<b>एकूण राज्य</b>	

**Sechemevise/Districtwise Breakup Of Outlay of Tribal Sub Plan 2016-17**

सन २०१६-१७ च्या वार्षिक आदिवासी उपयोजनेची योजनानिहाय/जिल्हानिहाय विगत

**9. Head Of development: Social & Community Services ९ विकास शीर्ष : सामाजिक व सामूहिक सेवा**

**Sub Head Of development: Public Health उपविकास शीर्ष : सार्वजनिक आरोग्य**

Rs.lakhs

रु.लाखांत

Sr.No. अ.क्र.	Name Of District / Name Of Development Board	29.Medicine grants to High Risk Mother & Children of III & IV years २९. माता व ३ ते ४ वर्षांच्या बालकांना वैद्यकीय अनुदान (संगणक सांकेतांक क्रमांक २२१०४८५८)				30.Establishment of Paediatrics I.C.Unit at Rural Hospital. ३०. ग्रामीण रुग्णालयात बालरुग्णालयाचे आय.सी.युनिटची स्थापना (संगणक सांकेतांक क्रमांक २२१०२८०१)				जिल्ह्याचे/वैधानिक विकास मंडळाचे नांव
		TSP/ टिएसपी	OTSP/ ओटिएसपी	Total/ एकूण	TSP/ टिएसपी	OTSP/ ओटिएसपी	Total/ एकूण	Total/ एकूण		
		1	Mumbai City			0.00			0.00	
2	Mumbai Suburban			0.00			0.00		मुंबई उपनगर	
3	Thane			0.00			0.00		ठाणे	
4	Palghar	0.00	0.00	0.00	0.00	0.00	0.00		पालघर	
5	Raigad	0.00	0.00	0.00			0.00		रायगड	
6	Ratnagiri			0.00			0.00		रत्नागिरी	
7	Sindhudurg			0.00			0.00		सिंधुदुर्ग	
8	Nashik	0.00	0.00	0.00	0.00	0.00	0.00		नाशिक	
9	Dhule	0.00	0.00	0.00	0.00	0.00	0.00		धुळे	
10	Nandurbar	0.00	0.00	0.00	2.00	0.00	2.00		नंदूरबार	
11	Jalgaon	0.00	0.00	0.00	0.00	0.00	0.00		जळगाव	
12	Ahmednagar	5.00	0.00	5.00	0.00	0.00	0.00		अहमदनगर	
13	Pune	0.00	0.00	0.00	0.00	0.00	0.00		पुणे	
14	Satara			0.00			0.00		सातारा	
15	Sangali			0.00			0.00		सांगली	
16	Solapur			0.00			0.00		सोलापूर	
17	Kolhapur			0.00			0.00		कोल्हापूर	
<b>Rest Of Maharashtra Dev. Board</b>		<b>5.00</b>	<b>0.00</b>	<b>5.00</b>	<b>2.00</b>	<b>0.00</b>	<b>2.00</b>		<b>उर्वरित महाराष्ट्र वैधानिक विकास मंडळ</b>	
18	Buldhana	0.00	0.00	0.00	0.00	0.00	0.00		बुलढाणा	
19	Akola	0.00	0.00	0.00			0.00		अकोला	
20	Washim	0.00	0.00	0.00			0.00		वाशिम	
21	Amravati	50.00	0.00	50.00	0.00	0.00	0.00		अमरावती	
22	Yavatmal	0.00	0.00	0.00	0.00	0.00	0.00		यवतमाळ	
23	Nagpur	0.00	0.00	0.00	0.00	0.00	0.00		नागपूर	
24	Wardha	0.00	0.00	0.00	0.00	0.00	0.00		वर्धा	
25	Bhandara	0.00	0.00	0.00	0.00	0.00	0.00		भंडारा	
26	Gondia	0.00	0.00	0.00	0.00	0.00	0.00		गोंदिया	
27	Chandrapur	0.00	0.00	0.00	0.00	0.00	0.00		चंद्रपूर	
28	Gadchiroli	0.00	0.00	0.00			0.00		गडचिरोली	
<b>Vidarbha Development Board</b>		<b>50.00</b>	<b>0.00</b>	<b>50.00</b>	<b>0.00</b>	<b>0.00</b>	<b>0.00</b>		<b>विदर्भ वैधानिक विकास मंडळ</b>	
29	Aurangabad			0.00			0.00		औरंगाबाद	
30	Jalana			0.00			0.00		जालना	
31	Beed	0.00	0.00	0.00	0.00	0.00	0.00		बीड	
32	Parbhani			0.00			0.00		परभणी	
33	Hingoli			0.00			0.00		हिंगोली	
34	Nanded	0.00	0.00	0.00	0.00	0.00	0.00		नांदेड	
35	Osmanabad			0.00			0.00		उस्मानाबाद	
36	Latur			0.00			0.00		लातूर	
<b>Marathwada Development Board</b>		<b>0.00</b>	<b>0.00</b>	<b>0.00</b>	<b>0.00</b>	<b>0.00</b>	<b>0.00</b>		<b>मराठवाडा वैधानिक विकास मंडळ</b>	
<b>State Total</b>		<b>55.00</b>	<b>0.00</b>	<b>55.00</b>	<b>2.00</b>	<b>0.00</b>	<b>2.00</b>		<b>एकूण राज्य</b>	

**Secheme wise/Districtwise Breakup Of Outlay of Tribal Sub Plan 2016-17**

सन २०१६-१७ च्या वार्षिक आदिवासी उपयोजनेची योजना निहाय/जिल्हानिहाय विगत

**9. Head Of development: Social & Community Services ९ विकास शीर्ष : सामाजिक व सामूहिक सेवा**

**Sub Head Of development: Public Health उपविकास शीर्ष : सार्वजनिक आरोग्य**

Rs.lakhs

रु.लाखांत

Sr.No. अ.क्र.	Name Of District / Name Of Development Board	31.Providing Sonography Machine				32. Blood Transfusion and Storage facility for Rural area.				जिल्ह्याचे/वैधानिक विकास मंडळाचे नांव
		३१. सोनोग्राफी मशीन पुरविणे				३२. ग्रामीण भागात रक्तसंक्रमण व रक्तपेढ्यांची स्थापना (संगणक सांकेतांक क्रमांक २२१० ----)				
		TSP/ टिएसपी	OTSP/ ओटिएसपी	Total/ एकूण		TSP/ टिएसपी	OTSP/ ओटिएसपी	Total/ एकूण		
1	Mumbai City			0.00		0.00			0.00	मुंबई शहर
2	Mumbai Suburban			0.00					0.00	मुंबई उपनगर
3	Thane			0.00		0.00		0.00	0.00	ठाणे
4	Palghar	0.00	0.00	0.00		0.00		0.00	0.00	पालघर
5	Raigad			0.00					0.00	रायगड
6	Ratnagiri			0.00					0.00	रत्नागिरी
7	Sindhudurg			0.00					0.00	सिंधुदूर्ग
8	Nashik	0.00	0.00	0.00		0.00		0.00	0.00	नाशिक
9	Dhule	0.00	0.00	0.00		0.00		0.00	0.00	धुळे
10	Nandurbar			0.00		0.00		0.00	0.00	नंदूरबार
11	Jalgaon	0.00	0.00	0.00		0.00		0.00	0.00	जळगाव
12	Ahmednagar	0.00	0.00	0.00		0.00		0.00	0.00	अहमदनगर
13	Pune	0.00	0.00	0.00		0.00		0.00	0.00	पुणे
14	Satara			0.00					0.00	सातारा
15	Sangali			0.00					0.00	सांगली
16	Solapur			0.00					0.00	सोलापूर
17	Kolhapur			0.00					0.00	कोल्हापूर
<b>Rest Of Maharashtra Dev. Board</b>		<b>0.00</b>	<b>0.00</b>	<b>0.00</b>		<b>0.00</b>		<b>0.00</b>	<b>0.00</b>	<b>उर्वरित महाराष्ट्र वैधानिक विकास मंडळ</b>
18	Buldhana	0.00	0.00	0.00		0.00		0.00	0.00	बुलढाणा
19	Akola			0.00					0.00	अकोला
20	Washim			0.00					0.00	वाशिम
21	Amravati	0.00	0.00	0.00		0.00		0.00	0.00	अमरावती
22	<b>Yavatmal</b>	<b>0.00</b>	0.00	0.00		<b>0.00</b>		0.00	0.00	<b>यवतमाळ</b>
23	Nagpur	0.00	0.00	0.00		0.00		0.00	0.00	नागपूर
24	Wardha	0.00	0.00	0.00		0.00		0.00	0.00	वर्धा
25	Bhandara	0.00	0.00	0.00		0.00		0.00	0.00	भंडारा
26	Gondia	0.00	0.00	0.00		<b>0.00</b>		0.00	0.00	गोंदिया
27	Chandrapur	0.00		0.00		0.00			0.00	चंद्रपूर
28	Gadchiroli			0.00					0.00	गडचिरोली
<b>Vidarbha Development Board</b>		<b>0.00</b>	<b>0.00</b>	<b>0.00</b>		<b>0.00</b>		<b>0.00</b>	<b>0.00</b>	<b>विदर्भ वैधानिक विकास मंडळ</b>
29	Aurangabad			0.00					0.00	औरंगाबाद
30	Jalana			0.00					0.00	जालना
31	Beed	0.00	0.00	0.00		0.00		0.00	0.00	बीड
32	Parbhani			0.00					0.00	परभणी
33	Hingoli			0.00					0.00	हिंगोली
34	Nanded	0.00	0.00	0.00		0.00		0.00	0.00	नांदेड
35	Osmanabad			0.00					0.00	उस्मानाबाद
36	Latur			0.00					0.00	लातूर
<b>Marathwada Development Board</b>		<b>0.00</b>	<b>0.00</b>	<b>0.00</b>		<b>0.00</b>		<b>0.00</b>	<b>0.00</b>	<b>मराठवाडा वैधानिक विकास मंडळ</b>
<b>State Total</b>		<b>0.00</b>	<b>0.00</b>	<b>0.00</b>		<b>0.00</b>		<b>0.00</b>	<b>0.00</b>	<b>एकूण राज्य</b>

**Sechemevise/Districtwise Breakup Of Outlay of Tribal Sub Plan 2016-17**

सन २०१६-१७ च्या वार्षिक आदिवासी उपयोजनेची योजनानिहाय/जिल्हानिहाय विगत

**9. Head Of development: Social & Community Services ९ विकास शीर्ष : सामाजिक व सामूहिक सेवा**

**Sub Head Of development: Public Health उपविकास शीर्ष : सार्वजनिक आरोग्य**

Rs.lakhs

रु.लाखांत

Sr.No. अ.क्र.	Name Of District / Name Of Development Board	33.Repairs and maintanance of Rural Hospital				34.Provide special health services in sencetivie tribal areas.				जिल्ह्याचे/वैधानिक विकास मंडळाचे नांव
		३३. ग्रामीण रुग्णालयाचे बांधकाम व दुरुस्ती टिएसपी आणि ओटिएसपी ४२१० ०३८२)				३४. संवेदनशील आदिवासी भागात वैद्यकीय सेवा पुरविणे (संगणक सांकेतांक क्रमांक टिएसपी २२१०२९३५ आणि ओटिएसपी २२१०३७३५)				
		TSP/ टिएसपी	OTSP/ ओटिएसपी	Total/ एकूण	एकूण	TSP/ टिएसपी	OTSP/ ओटिएसपी	Total/ एकूण	एकूण	
1	Mumbai City			0.00			0.00		मुंबई शहर	
2	Mumbai Suburban			0.00			0.00		मुंबई उपनगर	
3	Thane	0.00		0.00	70.50	0.00	70.50		ठाणे	
4	Palghar	1040.00	0.00	1040.00	440.66	0.00	440.66		पालघर	
5	Raigad	20.00	0.00	20.00	34.30	75.00	109.30		रायगड	
6	Ratnagiri			0.00			0.00		रत्नागिरी	
7	Sindhudurg			0.00			0.00		सिंधुदुर्ग	
8	Nashik	575.37	0.00	575.37	355.00	0.00	355.00		नाशिक	
9	Dhule	10.00	0.00	10.00	133.00	0.00	133.00		धुळे	
10	Nandurbar	1000.00	0.00	1000.00	468.94	0.00	468.94		नंदूरबार	
11	Jalgaon	0.00	0.00	0.00	6.52	0.00	6.52		जळगाव	
12	Ahmednagar	0.00	0.00	0.00	20.00	0.00	20.00		अहमदनगर	
13	Pune	33.86	15.00	48.86	107.80	0.00	107.80		पुणे	
14	Satara			0.00			0.00		सातारा	
15	Sangali			0.00			0.00		सांगली	
16	Solapur			0.00			0.00		सोलापूर	
17	Kolhapur			0.00			0.00		कोल्हापूर	
<b>Rest Of Maharashtra Dev. Board</b>		<b>2679.23</b>	<b>15.00</b>	<b>2694.23</b>	<b>1636.72</b>	<b>75.00</b>	<b>1711.72</b>		<b>उर्वरित महाराष्ट्र वैधानिक विकास मंडळ</b>	
18	Buldhana	0.00	0.00	0.00	0.00	0.00	0.00		बुलढाणा	
19	Akola			0.00	0.00	0.00	0.00		अकोला	
20	Washim			0.00		0.00	0.00		वाशिम	
21	Amravati	0.00		0.00	140.00	0.00	140.00		अमरावती	
22	Yavatmal	0.00	0.00	0.00	190.00	85.50	275.50		यवतमाळ	
23	Nagpur	30.00	0.00	30.00	18.00	0.00	18.00		नागपूर	
24	Wardha	0.00	0.00	0.00	0.00	5.00	5.00		वर्धा	
25	Bhandara	0.00	0.00	0.00	0.00	0.00	0.00		भंडारा	
26	Gondia	0.00	0.00	0.00	70.00	3.00	73.00		गोंदिया	
27	Chandrapur	0.00	0.00	0.00	64.44	0.00	64.44		चंद्रपूर	
28	Gadchiroli	200.00	0.00	200.00	262.00	30.00	292.00		गडचिरोली	
<b>Vidarbha Development Board</b>		<b>230.00</b>	<b>0.00</b>	<b>230.00</b>	<b>744.44</b>	<b>123.50</b>	<b>867.94</b>		<b>विदर्भ वैधानिक विकास मंडळ</b>	
29	Aurangabad			0.00		0.00	0.00		औरंगाबाद	
30	Jalana			0.00		0.00	0.00		जालना	
31	Beed	0.00	0.00	0.00	0.00	0.00	0.00		बीड	
32	Parbhani			0.00	0.00	0.00	0.00		परभणी	
33	Hingoli			0.00	0.00	25.00	25.00		हिंगोली	
34	Nanded	0.00	0.00	0.00	50.00	50.00	100.00		नांदेड	
35	Osmanabad			0.00	0.00	0.00	0.00		उस्मानाबाद	
36	Latur			0.00	0.00	0.00	0.00		लातूर	
<b>Marathwada Development Board</b>		<b>0.00</b>	<b>0.00</b>	<b>0.00</b>	<b>50.00</b>	<b>75.00</b>	<b>125.00</b>		<b>मराठवाडा वैधानिक विकास मंडळ</b>	
<b>State Total</b>		<b>2909.23</b>	<b>15.00</b>	<b>2924.23</b>	<b>2431.16</b>	<b>273.50</b>	<b>2704.66</b>		<b>एकूण राज्य</b>	

**Sechemevise/Districtwise Breakup Of Outlay of Tribal Sub Plan 2016-17**

सन २०१६-१७ च्या वार्षिक आदिवासी उपयोजनेची योजनानिहाय/जिल्हानिहाय विगत

**9. Head Of development: Social & Community Services ९ विकास शीर्ष : सामाजिक व सामूहिक सेवा**

**Sub Head Of development: Public Health उपविकास शीर्ष : सार्वजनिक आरोग्य**

Rs.lakhs

रु.लाखांत

Sr.No. अ.क्र.	Name Of District / Name Of Development Board	35.Establishment , Construction and Maintence of Health Centre				36.Revised National Tuberculosis Control Programme (State Share 25%)				जिल्ह्याचे/वैधानिक विकास मंडळाचे नांव
		३५. प्राथमिक आरोग्य केंद्राची स्थापना व देखभाल (संगणक सांकेतांक क्रमांक २२१०४८७६)				३६. सुधारित राष्ट्रीय क्षयरोग नियंत्रण कार्यक्रम (संगणक सांकेतांक क्रमांक २२१० एफ ८७२)				
		TSP/ टिएसपी	OTSP/ ओटिएसपी	Total/ एकूण		TSP/ टिएसपी	OTSP/ ओटिएसपी	Total/ एकूण		
1	Mumbai City	0.00		0.00	0.00	0.00	0.00	0.00	मुंबई शहर	
2	Mumbai Suburban			0.00	0.00	0.00	0.00	0.00	मुंबई उपनगर	
3	Thane	0.00	0.00	0.00	0.01	0.00	0.00	0.01	ठाणे	
4	Palghar	0.00	0.00	0.00	2.00	0.00	0.00	2.00	पालघर	
5	Raigad	50.00	50.00	100.00	0.00	0.00	0.00	0.00	रायगड	
6	Ratnagiri			0.00	0.00	0.00	0.00	0.00	रत्नागिरी	
7	Sindhudurg			0.00	0.00	0.00	0.00	0.00	सिंधुदूर्ग	
8	Nashik	0.00	0.00	0.00	16.00	0.00	0.00	16.00	नाशिक	
9	Dhule	162.00	0.00	162.00	1.00	0.00	0.00	1.00	धुळे	
10	Nandurbar	0.00	0.00	0.00	10.00	0.00	0.00	10.00	नंदूरबार	
11	Jalgaon	0.00	0.00	0.00	0.00	0.00	0.00	0.00	जळगाव	
12	Ahmednagar	58.00	0.00	58.00	0.00	0.00	0.00	0.00	अहमदनगर	
13	Pune	0.00	0.00	0.00	2.00	1.00	0.00	3.00	पुणे	
14	Satara			0.00	0.00	0.00	0.00	0.00	सातारा	
15	Sangali			0.00	0.00	0.00	0.00	0.00	सांगली	
16	Solapur			0.00	0.00	0.00	0.00	0.00	सोलापूर	
17	Kolhapur			0.00	0.00	0.00	0.00	0.00	कोल्हापूर	
<b>Rest Of Maharashtra Dev. Board</b>		<b>270.00</b>	<b>50.00</b>	<b>320.00</b>	<b>31.01</b>	<b>1.00</b>	<b>0.00</b>	<b>32.01</b>	<b>उर्वरित महाराष्ट्र वैधानिक विकास मंडळ</b>	
18	Buldhana			0.00	0.00	0.00	0.00	0.00	बुलढाणा	
19	Akola			0.00	0.00	0.00	0.00	0.00	अकोला	
20	Washim			0.00	0.00	0.00	0.00	0.00	वाशिम	
21	Amravati	0.00	0.00	0.00	0.00	0.00	0.00	0.00	अमरावती	
22	Yavatmal	0.00	0.00	0.00	0.00	0.00	0.00	0.00	यवतमाळ	
23	Nagpur	0.00	0.00	0.00	0.00	0.00	0.00	0.00	नागपूर	
24	Wardha	0.00	0.00	0.00	0.00	0.00	0.00	0.00	वर्धा	
25	Bhandara	0.00	0.00	0.00	0.00	0.00	0.00	0.00	भंडारा	
26	Gondia	0.00	0.00	0.00	5.00	0.00	0.00	5.00	गोंदिया	
27	Chandrapur	0.00	0.00	0.00	20.00	0.00	0.00	20.00	चंद्रपूर	
28	Gadchiroli			0.00	0.00	0.00	0.00	0.00	गडचिरोली	
<b>Vidarbha Development Board</b>		<b>0.00</b>	<b>0.00</b>	<b>0.00</b>	<b>25.00</b>	<b>0.00</b>	<b>0.00</b>	<b>25.00</b>	<b>विदर्भ वैधानिक विकास मंडळ</b>	
29	Aurangabad			0.00	0.00	0.00	0.00	0.00	औरंगाबाद	
30	Jalana			0.00	0.00	0.00	0.00	0.00	जालना	
31	Beed	0.00	0.00	0.00	0.00	0.00	0.00	0.00	बीड	
32	Parbhani			0.00	0.00	0.00	0.00	0.00	परभणी	
33	Hingoli			0.00	0.00	0.00	0.00	0.00	हिंगोली	
34	Nanded			0.00	0.00	0.00	0.00	0.00	नांदेड	
35	Osmanabad			0.00	0.00	0.00	0.00	0.00	उस्मानाबाद	
36	Latur			0.00	0.00	0.00	0.00	0.00	लातूर	
<b>Marathwada Development Board</b>		<b>0.00</b>	<b>0.00</b>	<b>0.00</b>	<b>0.00</b>	<b>0.00</b>	<b>0.00</b>	<b>0.00</b>	<b>मराठवाडा वैधानिक विकास मंडळ</b>	
<b>State Total</b>		<b>270.00</b>	<b>50.00</b>	<b>320.00</b>	<b>56.01</b>	<b>1.00</b>	<b>0.00</b>	<b>57.01</b>	<b>एकूण राज्य</b>	

**Sechemevise/Districtwise Breakup Of Outlay of Tribal Sub Plan 2016-17**

सन २०१६-१७ च्या वार्षिक आदिवासी उपयोजनेची योजनानिहाय/जिल्हानिहाय विगत

**9. Head Of development: Social & Community Services ९ विकास शीर्ष : सामाजिक व सामूहिक सेवा**

**Sub Head Of development: Public Health उपविकास शीर्ष : सार्वजनिक आरोग्य**

Rs.lakhs

रु.लाखांत

Sr.No. अ.क्र.	Name Of District / Name Of Development Board	37.National Vector Borne Disease Control Programme (State Share 25%)				38.Integrated Disease Surveillance Project (State Share 25%)				जिल्ह्याचे/वैधानिक विकास मंडळाचे नांव
		३७. राष्ट्रीय किटनजन्य रोग नियंत्रण कार्यक्रम (संगणक सांकेतांक क्रमांक २२१० एफ ८८१)				३८. एकात्मिक रोग सवेक्षण कार्यक्रम (संगणक सांकेतांक क्रमांक २२१० एफ ८९२)				
		TSP/ टिएसपी	OTSP/ ओटिएसपी	Total/ एकूण	एकूण	TSP/ टिएसपी	OTSP/ ओटिएसपी	Total/ एकूण	एकूण	
1	Mumbai City	0.00		0.00	0.00	0.00	0.00	0.00	मुंबई शहर	
2	Mumbai Suburban			0.00	0.00	0.00	0.00	0.00	मुंबई उपनगर	
3	Thane	0.01	0.00	0.01	0.01	0.00	0.01	0.01	ठाणे	
4	Palghar	2.00	0.00	2.00	2.00	0.00	2.00	2.00	पालघर	
5	Raigad	0.00	0.00	0.00	0.00	0.00	0.00	0.00	रायगड	
6	Ratnagiri			0.00	0.00	0.00	0.00	0.00	रत्नागिरी	
7	Sindhudurg			0.00	0.00	0.00	0.00	0.00	सिंधुदुर्ग	
8	Nashik	0.00	0.00	0.00	16.00	0.00	16.00	16.00	नाशिक	
9	Dhule	1.00	0.00	1.00	1.00	0.00	1.00	1.00	धुळे	
10	Nandurbar	10.00	0.00	10.00	10.00	0.00	10.00	10.00	नंदूरबार	
11	Jalgaon	0.00	0.00	0.00	0.00	0.00	0.00	0.00	जळगाव	
12	Ahmednagar	0.00	0.00	0.00	0.00	0.00	0.00	0.00	अहमदनगर	
13	Pune	2.00	1.00	3.00	5.00	0.00	5.00	5.00	पुणे	
14	Satara			0.00	0.00	0.00	0.00	0.00	सातारा	
15	Sangali			0.00	0.00	0.00	0.00	0.00	सांगली	
16	Solapur			0.00	0.00	0.00	0.00	0.00	सोलापूर	
17	Kolhapur			0.00	0.00	0.00	0.00	0.00	कोल्हापूर	
<b>Rest Of Maharashtra Dev. Board</b>		<b>15.01</b>	<b>1.00</b>	<b>16.01</b>	<b>34.01</b>	<b>0.00</b>	<b>34.01</b>	<b>34.01</b>	<b>उर्वरित महाराष्ट्र वैधानिक विकास मंडळ</b>	
18	Buldhana			0.00	0.00	0.00	0.00	0.00	बुलढाणा	
19	Akola			0.00	0.00	0.00	0.00	0.00	अकोला	
20	Washim			0.00	0.00	0.00	0.00	0.00	वाशिम	
21	Amravati	0.00	0.00	0.00	0.00	0.00	0.00	0.00	अमरावती	
22	Yavatmal	0.00	0.00	0.00	0.00	0.00	0.00	0.00	यवतमाळ	
23	Nagpur	0.00	0.00	0.00	0.00	0.00	0.00	0.00	नागपूर	
24	Wardha	0.00	0.00	0.00	0.00	0.00	0.00	0.00	वर्धा	
25	Bhandara	0.00	0.00	0.00	0.00	0.00	0.00	0.00	भंडारा	
26	Gondia	0.00	0.00	0.00	0.00	0.00	0.00	0.00	गोंदिया	
27	Chandrapur	20.00	0.00	20.00	20.00	0.00	20.00	20.00	चंद्रपूर	
28	Gadchiroli			0.00	0.00	0.00	0.00	0.00	गडचिरोली	
<b>Vidarbha Development Board</b>		<b>20.00</b>	<b>0.00</b>	<b>20.00</b>	<b>20.00</b>	<b>0.00</b>	<b>20.00</b>	<b>20.00</b>	<b>विदर्भ वैधानिक विकास मंडळ</b>	
29	Aurangabad			0.00	0.00	0.00	0.00	0.00	औरंगाबाद	
30	Jalana			0.00	0.00	0.00	0.00	0.00	जालना	
31	Beed	0.00	0.00	0.00	0.00	0.00	0.00	0.00	बीड	
32	Parbhani			0.00	0.00	0.00	0.00	0.00	परभणी	
33	Hingoli			0.00	0.00	0.00	0.00	0.00	हिंगोली	
34	Nanded			0.00	0.00	0.00	0.00	0.00	नांदेड	
35	Osmanabad			0.00	0.00	0.00	0.00	0.00	उस्मानाबाद	
36	Latur			0.00	0.00	0.00	0.00	0.00	लातूर	
<b>Marathwada Development Board</b>		<b>0.00</b>	<b>0.00</b>	<b>0.00</b>	<b>0.00</b>	<b>0.00</b>	<b>0.00</b>	<b>0.00</b>	<b>मराठवाडा वैधानिक विकास मंडळ</b>	
<b>State Total</b>		<b>35.01</b>	<b>1.00</b>	<b>36.01</b>	<b>54.01</b>	<b>0.00</b>	<b>54.01</b>	<b>54.01</b>	<b>एकूण राज्य</b>	



**Secheme wise/Districtwise Breakup Of Outlay of Tribal Sub Plan 2016-17**

सन २०१६-१७ च्या वार्षिक आदिवासी उपयोजनेची योजनानिहाय/जिल्हानिहाय विगत

**9. Head Of development: Social & Community Services ९ विकास शीर्ष : सामाजिक व सामूहिक सेवा**

**Sub Head Of development: Public Health उपविकास शीर्ष : सार्वजनिक आरोग्य**

Rs.lakhs

रु.लाखांत

Sr.No. अ.क्र.	Name Of District / Name Of Development Board	39.National Leprosy Eradication Programme State Share 25%)				40.National Blindness Control Programme (State Share 25%)				जिल्ह्याचे/वैधानिक विकास मंडळाचे नांव
		३९. राष्ट्रीय कृच्छरोग निर्मूलन कार्यक्रम(संगणक सांकेतांक क्रमांक २२१० एफ ९०७)				४०. राष्ट्रीय अंधत्व नियंत्रण कार्यक्रम (संगणक सांकेतांक क्रमांक २२१० एफ ९१६)				
		TSP/ टिएसपी	OTSP/ ओटिएसपी	Total/ एकूण	एकूण	TSP/ टिएसपी	OTSP/ ओटिएसपी	Total/ एकूण	एकूण	
1	Mumbai City	0.00		0.00		0.00	0.00	0.00	0.00	मुंबई शहर
2	Mumbai Suburban			0.00		0.00	0.00	0.00	0.00	मुंबई उपनगर
3	Thane	0.01	0.00	0.01		0.01	0.00	0.01	0.01	ठाणे
4	Palghar	2.00	0.00	2.00		2.00	0.00	2.00	2.00	पालघर
5	Raigad	0.00	0.00	0.00		0.00	0.00	0.00	0.00	रायगड
6	Ratnagiri			0.00		0.00	0.00	0.00	0.00	रत्नागिरी
7	Sindhudurg			0.00		0.00	0.00	0.00	0.00	सिंधुदूर्ग
8	Nashik	16.00	0.00	16.00		16.00	0.00	16.00	16.00	नाशिक
9	Dhule	1.00	0.00	1.00		1.00	0.00	1.00	1.00	धुळे
10	Nandurbar	10.00	0.00	10.00		10.00	0.00	10.00	10.00	नंदूरबार
11	Jalgaon	0.00	0.00	0.00		0.00	0.00	0.00	0.00	जळगाव
12	Ahmednagar	0.00	0.00	0.00		0.00	0.00	0.00	0.00	अहमदनगर
13	Pune	2.00	1.00	3.00		4.00	1.00	5.00	5.00	पुणे
14	Satara			0.00		0.00	0.00	0.00	0.00	सातारा
15	Sangali			0.00		0.00	0.00	0.00	0.00	सांगली
16	Solapur			0.00		0.00	0.00	0.00	0.00	सोलापूर
17	Kolhapur			0.00		0.00	0.00	0.00	0.00	कोल्हापूर
<b>Rest Of Maharashtra Dev. Board</b>		<b>31.01</b>	<b>1.00</b>	<b>32.01</b>		<b>33.01</b>	<b>1.00</b>	<b>34.01</b>		<b>उर्वरित महाराष्ट्र वैधानिक विकास मंडळ</b>
18	Buldhana			0.00		0.00	0.00	0.00	0.00	बुलढाणा
19	Akola			0.00		0.00	0.00	0.00	0.00	अकोला
20	Washim			0.00		0.00	0.00	0.00	0.00	वाशिम
21	Amravati	0.00	0.00	0.00		0.00	0.00	0.00	0.00	अमरावती
22	Yavatmal	0.00	0.00	0.00		0.00	0.00	0.00	0.00	यवतमाळ
23	Nagpur	0.00	0.00	0.00		0.00	0.00	0.00	0.00	नागपूर
24	Wardha	0.00	0.00	0.00		0.00	0.00	0.00	0.00	वर्धा
25	Bhandara	0.00	0.00	0.00		0.00	0.00	0.00	0.00	भंडारा
26	Gondia	0.00	0.00	0.00		5.00	0.00	5.00	5.00	गोंदिया
27	Chandrapur	20.00	0.00	20.00		10.00	0.00	10.00	10.00	चंद्रपूर
28	Gadchiroli			0.00		0.00	0.00	0.00	0.00	गडचिरोली
<b>Vidarbha Development Board</b>		<b>20.00</b>	<b>0.00</b>	<b>20.00</b>		<b>15.00</b>	<b>0.00</b>	<b>15.00</b>		<b>विदर्भ वैधानिक विकास मंडळ</b>
29	Aurangabad			0.00		0.00	0.00	0.00	0.00	औरंगाबाद
30	Jalana			0.00		0.00	0.00	0.00	0.00	जालना
31	Beed	0.00	0.00	0.00		0.00	0.00	0.00	0.00	बीड
32	Parbhani			0.00		0.00	0.00	0.00	0.00	परभणी
33	Hingoli			0.00		0.00	0.00	0.00	0.00	हिंगोली
34	Nanded			0.00		0.00	0.00	0.00	0.00	नांदेड
35	Osmanabad			0.00		0.00	0.00	0.00	0.00	उस्मानाबाद
36	Latur			0.00		0.00	0.00	0.00	0.00	लातूर
<b>Marathwada Development Board</b>		<b>0.00</b>	<b>0.00</b>	<b>0.00</b>		<b>0.00</b>	<b>0.00</b>	<b>0.00</b>		<b>मराठवाडा वैधानिक विकास मंडळ</b>
<b>State Total</b>		<b>51.01</b>	<b>1.00</b>	<b>52.01</b>		<b>48.01</b>	<b>1.00</b>	<b>49.01</b>		<b>एकूण राज्य</b>

**Secheme/Districtwise Breakup Of Outlay of Tribal Sub Plan 2016-17**

सन २०१६-१७ च्या वार्षिक आदिवासी उपयोजनेची योजनानिहाय/जिल्हानिहाय विगत

**9. Head Of development: Social & Community Services ९ विकास शीर्ष : सामाजिक व सामूहिक सेवा**

**Sub Head Of development: Public Health उपविकास शीर्ष : सार्वजनिक आरोग्य**

Rs.lakhs

रु.लाखांत

Sr.No. अ.क्र.	Name Of District / Name Of Development Board	41.National Mental Health Programme (State Share 25%)				42.National Programme for Health Care of The Elderly (State Share 25%)				जिल्ह्याचे/वैधानिक विकास मंडळाचे नांव
		४१. राष्ट्रीय मानसिक आरोग्य कार्यक्रम (संगणक सांकेतांक क्रमांक २२१० एफ ९२५)				४२. राष्ट्रीय वृद्धापकाळ आरोग्य शुश्रूषा कार्यक्रम (संगणक सांकेतांक क्रमांक २२१० एफ ९३४)				
		TSP/ टिएसपी	OTSP/ ओटिएसपी	Total/ एकूण	एकूण	TSP/ टिएसपी	OTSP/ ओटिएसपी	Total/ एकूण	एकूण	
1	Mumbai City	0.00		0.00	0.00	0.00	0.00	0.00	मुंबई शहर	
2	Mumbai Suburban	0.00		0.00	0.00	0.00	0.00	0.00	मुंबई उपनगर	
3	Thane	0.01	0.00	0.01	0.01	0.00	0.00	0.01	ठाणे	
4	Palghar	2.00	0.00	2.00	0.00	0.00	0.00	0.00	पालघर	
5	Raigad	0.00	0.00	0.00	0.00	0.00	0.00	0.00	रायगड	
6	Ratnagiri			0.00	0.00	0.00	0.00	0.00	रत्नागिरी	
7	Sindhudurg			0.00	0.00	0.00	0.00	0.00	सिंधुदुर्ग	
8	Nashik	16.00	0.00	16.00	16.00	0.00	0.00	16.00	नाशिक	
9	Dhule	1.00	0.00	1.00	1.00	0.00	0.00	1.00	धुळे	
10	Nandurbar	10.00	0.00	10.00	10.00	0.00	0.00	10.00	नंदूरबार	
11	Jalgaon	0.00	0.00	0.00	0.00	0.00	0.00	0.00	जळगाव	
12	Ahmednagar	0.00	0.00	0.00	0.00	0.00	0.00	0.00	अहमदनगर	
13	Pune	3.00	1.00	4.00	3.00	1.00	4.00	4.00	पुणे	
14	Satara			0.00	0.00	0.00	0.00	0.00	सातारा	
15	Sangali			0.00	0.00	0.00	0.00	0.00	सांगली	
16	Solapur			0.00	0.00	0.00	0.00	0.00	सोलापूर	
17	Kolhapur			0.00	0.00	0.00	0.00	0.00	कोल्हापूर	
<b>Rest Of Maharashtra Dev. Board</b>		<b>32.01</b>	<b>1.00</b>	<b>33.01</b>	<b>30.01</b>	<b>1.00</b>	<b>31.01</b>	<b>31.01</b>	<b>उर्वरित महाराष्ट्र वैधानिक विकास मंडळ</b>	
18	Buldhana			0.00	0.00	0.00	0.00	0.00	बुलढाणा	
19	Akola			0.00	0.00	0.00	0.00	0.00	अकोला	
20	Washim			0.00	0.00	0.00	0.00	0.00	वाशिम	
21	Amravati	0.00	0.00	0.00	0.00	0.00	0.00	0.00	अमरावती	
22	Yavatmal	0.00	0.00	0.00	0.00	0.00	0.00	0.00	यवतमाळ	
23	Nagpur	0.00	0.00	0.00	0.00	0.00	0.00	0.00	नागपूर	
24	Wardha	0.00	0.00	0.00	0.00	0.00	0.00	0.00	वर्धा	
25	Bhandara	0.00	0.00	0.00	0.00	0.00	0.00	0.00	भंडारा	
26	Gondia	5.00	0.00	5.00	5.00	0.00	5.00	5.00	गोंदिया	
27	Chandrapur	10.00	0.00	10.00	11.50	0.00	11.50	11.50	चंद्रपूर	
28	Gadchiroli			0.00	0.00	0.00	0.00	0.00	गडचिरोली	
<b>Vidarbha Development Board</b>		<b>15.00</b>	<b>0.00</b>	<b>15.00</b>	<b>16.50</b>	<b>0.00</b>	<b>16.50</b>	<b>16.50</b>	<b>विदर्भ वैधानिक विकास मंडळ</b>	
29	Aurangabad			0.00	0.00	0.00	0.00	0.00	औरंगाबाद	
30	Jalana			0.00	0.00	0.00	0.00	0.00	जालना	
31	Beed	0.00	0.00	0.00	0.00	0.00	0.00	0.00	बीड	
32	Parbhani			0.00	0.00	0.00	0.00	0.00	परभणी	
33	Hingoli			0.00	0.00	0.00	0.00	0.00	हिंगोली	
34	Nanded			0.00	0.00	0.00	0.00	0.00	नांदेड	
35	Osmanabad			0.00	0.00	0.00	0.00	0.00	उस्मानाबाद	
36	Latur			0.00	0.00	0.00	0.00	0.00	लातूर	
<b>Marathwada Development Board</b>		<b>0.00</b>	<b>0.00</b>	<b>0.00</b>	<b>0.00</b>	<b>0.00</b>	<b>0.00</b>	<b>0.00</b>	<b>मराठवाडा वैधानिक विकास मंडळ</b>	
<b>State Total</b>		<b>47.01</b>	<b>1.00</b>	<b>48.01</b>	<b>46.51</b>	<b>1.00</b>	<b>47.51</b>	<b>47.51</b>	<b>एकूण राज्य</b>	

**Secheme/Districtwise Breakup Of Outlay of Tribal Sub Plan 2016-17**

सन २०१६-१७ च्या वार्षिक आदिवासी उपयोजनेची योजनानिहाय/जिल्हानिहाय विगत

**9. Head Of development: Social & Community Services ९ विकास शीर्ष : सामाजिक व सामूहिक सेवा**

**Sub Head Of development: Public Health उपविकास शीर्ष : सार्वजनिक आरोग्य**

Rs.lakhs

रु.लाखांत

Sr.No. अ.क्र.	Name Of District / Name Of Development Board	43.National Programme for Prevention & Control of Deafness (State Share 25%) ४३. राष्ट्रीय कर्णबधीरता प्रतिबंध व नियंत्रण कार्यक्रम (संगणक सांकेतांक क्रमांक २२१० एफ ९४३)				44.National Tobacco Control Programme (State Share 25%) ४४. राष्ट्रीय तंबाखू नियंत्रण कार्यक्रम (संगणक सांकेतांक क्रमांक २२१० एफ ९५२)				जिल्ह्याचे/वैधानिक विकास मंडळाचे नांव
		TSP/ टिएसपी	OTSP/ ओटिएसपी	Total/ एकूण		TSP/ टिएसपी	OTSP/ ओटिएसपी	Total/ एकूण		
1	Mumbai City	0.00		0.00	0.00	0.00	0.00	0.00	मुंबई शहर	
2	Mumbai Suburban			0.00	0.00	0.00	0.00	0.00	मुंबई उपनगर	
3	Thane	0.01	0.00	0.01	0.01	0.00	0.01	0.01	ठाणे	
4	Palghar	2.00	0.00	2.00	2.00	0.00	2.00	2.00	पालघर	
5	Raigad	0.00	0.00	0.00	0.00	0.00	0.00	0.00	रायगड	
6	Ratnagiri			0.00	0.00	0.00	0.00	0.00	रत्नागिरी	
7	Sindhudurg			0.00	0.00	0.00	0.00	0.00	सिंधुदुर्ग	
8	Nashik	16.00	0.00	16.00	16.00	0.00	16.00	16.00	नाशिक	
9	Dhule	1.00	0.00	1.00	1.00	0.00	1.00	1.00	धुळे	
10	Nandurbar	10.00	0.00	10.00	10.00	0.00	10.00	10.00	नंदुरबार	
11	Jalgaon	0.00	0.00	0.00	0.00	0.00	0.00	0.00	जळगाव	
12	Ahmednagar	0.00	0.00	0.00	0.00	0.00	0.00	0.00	अहमदनगर	
13	Pune	5.00	2.00	7.00	2.00	1.00	3.00	3.00	पुणे	
14	Satara			0.00	0.00	0.00	0.00	0.00	सातारा	
15	Sangali			0.00	0.00	0.00	0.00	0.00	सांगली	
16	Solapur			0.00	0.00	0.00	0.00	0.00	सोलापूर	
17	Kolhapur			0.00	0.00	0.00	0.00	0.00	कोल्हापूर	
<b>Rest Of Maharashtra Dev. Board</b>		<b>34.01</b>	<b>2.00</b>	<b>36.01</b>	<b>31.01</b>	<b>1.00</b>	<b>32.01</b>	<b>32.01</b>	<b>उर्वरित महाराष्ट्र वैधानिक विकास मंडळ</b>	
18	Buldhana			0.00	0.00	0.00	0.00	0.00	बुलढाणा	
19	Akola			0.00	0.00	0.00	0.00	0.00	अकोला	
20	Washim			0.00	0.00	0.00	0.00	0.00	वाशिम	
21	Amravati	0.00	0.00	0.00	0.00	0.00	0.00	0.00	अमरावती	
22	Yavatmal	0.00	0.00	0.00	0.00	0.00	0.00	0.00	यवतमाळ	
23	Nagpur	0.00	0.00	0.00	0.00	0.00	0.00	0.00	नागपूर	
24	Wardha	0.00	0.00	0.00	0.00	0.00	0.00	0.00	वर्धा	
25	Bhandara	0.00	0.00	0.00	0.00	0.00	0.00	0.00	भंडारा	
26	Gondia	5.00	0.00	5.00	5.00	0.00	5.00	5.00	गोंदिया	
27	Chandrapur	12.50	0.00	12.50	15.00	0.00	15.00	15.00	चंद्रपूर	
28	Gadchiroli			0.00	0.00	0.00	0.00	0.00	गडचिरोली	
<b>Vidarbha Development Board</b>		<b>17.50</b>	<b>0.00</b>	<b>17.50</b>	<b>20.00</b>	<b>0.00</b>	<b>20.00</b>	<b>20.00</b>	<b>विदर्भ वैधानिक विकास मंडळ</b>	
29	Aurangabad			0.00	0.00	0.00	0.00	0.00	औरंगाबाद	
30	Jalana			0.00	0.00	0.00	0.00	0.00	जालना	
31	Beed	0.00	0.00	0.00	0.00	0.00	0.00	0.00	बीड	
32	Parbhani			0.00	0.00	0.00	0.00	0.00	परभणी	
33	Hingoli			0.00	0.00	0.00	0.00	0.00	हिंगोली	
34	Nanded			0.00	0.00	0.00	0.00	0.00	नांदेड	
35	Osmanabad			0.00	0.00	0.00	0.00	0.00	उस्मानाबाद	
36	Latur			0.00	0.00	0.00	0.00	0.00	लातूर	
<b>Marathwada Development Board</b>		<b>0.00</b>	<b>0.00</b>	<b>0.00</b>	<b>0.00</b>	<b>0.00</b>	<b>0.00</b>	<b>0.00</b>	<b>मराठवाडा वैधानिक विकास मंडळ</b>	
<b>State Total</b>		<b>51.51</b>	<b>2.00</b>	<b>53.51</b>	<b>51.01</b>	<b>1.00</b>	<b>52.01</b>	<b>52.01</b>	<b>एकूण राज्य</b>	

**Secheme/Districtwise Breakup Of Outlay of Tribal Sub Plan 2016-17**

सन २०१६-१७ च्या वार्षिक आदिवासी उपयोजनेची योजनानिहाय/जिल्हानिहाय विगत

**9. Head Of development: Social & Community Services ९ विकास शीर्ष : सामाजिक व सामूहिक सेवा**

**Sub Head Of development: Public Health उपविकास शीर्ष : सार्वजनिक आरोग्य**

Rs.lakhs

रु.लाखांत

Sr.No. अ.क्र.	Name Of District / Name Of Development Board	45.National Rural Health Mission				46.National Programme for prevention & Control of Cancer,Diabeties,Cardiovascular Disease & Stroke (State Share 25%)				जिल्हयाचे/वैधानिक विकास मंडळाचे नांव
		४५. राष्ट्रीय ग्रामीण आरोग्य अभियान (संगणक सांकेतांक क्रमांक २२१० G२४२)				४६. राष्ट्रीय कर्करोग,मधुमेह, हृदयरोग व पक्षाघात प्रतिबंधक व नियंत्रण कार्यक्रम (संगणक सांकेतांक क्रमांक २२१० एफ १७२)				
		TSP/ टिएसपी	OTSP/ ओटिएसपी	Total/ एकूण	एकूण	TSP/ टिएसपी	OTSP/ ओटिएसपी	Total/ एकूण	एकूण	
1	Mumbai City	0.00		0.00	0.00	0.00	0.00	0.00	मुंबई शहर	
2	Mumbai Suburban			0.00	0.00	0.00	0.00	0.00	मुंबई उपनगर	
3	Thane	0.02	0.00	0.02	0.01	0.00	0.01	0.01	ठाणे	
4	Palghar	4.00	0.00	4.00	2.00	0.00	2.00	2.00	पालघर	
5	Raigad	0.00	0.00	0.00	0.00	0.00	0.00	0.00	रायगड	
6	Ratnagiri			0.00	0.00	0.00	0.00	0.00	रत्नागिरी	
7	Sindhudurg			0.00	0.00	0.00	0.00	0.00	सिंधुदुर्ग	
8	Nashik	16.00	0.00	16.00	16.00	0.00	16.00	16.00	नाशिक	
9	Dhule	2.00	0.00	2.00	1.00	0.00	1.00	1.00	धुळे	
10	Nandurbar	60.00	0.00	60.00	10.00	0.00	10.00	10.00	नंदूरबार	
11	Jalgaon	0.00	0.00	0.00	0.00	0.00	0.00	0.00	जळगाव	
12	Ahmednagar	0.00	0.00	0.00	0.00	0.00	0.00	0.00	अहमदनगर	
13	Pune	3.00	1.00	4.00	5.00	1.00	6.00	6.00	पुणे	
14	Satara			0.00	0.00	0.00	0.00	0.00	सातारा	
15	Sangali			0.00	0.00	0.00	0.00	0.00	सांगली	
16	Solapur		0.01	0.01	0.00	0.00	0.00	0.00	सोलापूर	
17	Kolhapur			0.00	0.00	0.00	0.00	0.00	कोल्हापूर	
<b>Rest Of Maharashtra Dev. Board</b>		<b>85.02</b>	<b>1.01</b>	<b>86.03</b>	<b>34.01</b>	<b>1.00</b>	<b>35.01</b>	<b>35.01</b>	<b>उर्वरित महाराष्ट्र वैधानिक विकास मंडळ</b>	
18	Buldhana			0.00	0.00	0.00	0.00	0.00	बुलढाणा	
19	Akola			0.00	0.00	0.00	0.00	0.00	अकोला	
20	Washim			0.00	0.00	0.00	0.00	0.00	वाशिम	
21	Amravati	30.00	15.00	45.00	0.00	0.00	0.00	0.00	अमरावती	
22	Yavatmal	12.00	0.00	12.00	0.00	0.00	0.00	0.00	यवतमाळ	
23	Nagpur	0.00	1.00	1.00	0.00	0.00	0.00	0.00	नागपूर	
24	Wardha	0.00	1.00	1.00	0.00	0.00	0.00	0.00	वर्धा	
25	Bhandara	0.00	0.00	0.00	0.00	0.00	0.00	0.00	भंडारा	
26	Gondia	0.00	0.00	0.00	15.00	0.00	15.00	15.00	गोंदिया	
27	Chandrapur	20.00	0.00	20.00	40.00	0.00	40.00	40.00	चंद्रपूर	
28	Gadchiroli			0.00	0.00	0.00	0.00	0.00	गडचिरोली	
<b>Vidarbha Development Board</b>		<b>62.00</b>	<b>17.00</b>	<b>79.00</b>	<b>55.00</b>	<b>0.00</b>	<b>55.00</b>	<b>55.00</b>	<b>विदर्भ वैधानिक विकास मंडळ</b>	
29	Aurangabad			0.00	0.00	0.00	0.00	0.00	औरंगाबाद	
30	Jalana			0.00	0.00	0.00	0.00	0.00	जालना	
31	Beed	0.00	0.00	0.00	0.00	0.00	0.00	0.00	बीड	
32	Parbhani			0.00	0.00	0.00	0.00	0.00	परभणी	
33	Hingoli			0.00	0.00	0.00	0.00	0.00	हिंगोली	
34	Nanded			0.00	0.00	0.00	0.00	0.00	नांदेड	
35	Osmanabad		0.01	0.01	0.00	0.00	0.00	0.00	उस्मानाबाद	
36	Latur			0.00	0.00	0.00	0.00	0.00	लातूर	
<b>Marathwada Development Board</b>		<b>0.00</b>	<b>0.01</b>	<b>0.01</b>	<b>0.00</b>	<b>0.00</b>	<b>0.00</b>	<b>0.00</b>	<b>मराठवाडा वैधानिक विकास मंडळ</b>	
<b>State Total</b>		<b>147.02</b>	<b>18.02</b>	<b>165.04</b>	<b>89.01</b>	<b>1.00</b>	<b>90.01</b>	<b>90.01</b>	<b>एकूण राज्य</b>	

**Secheme/Districtwise Breakup Of Outlay of Tribal Sub Plan 2016-17**

सन २०१६-१७ च्या वार्षिक आदिवासी उपयोजनेची योजनानिहाय/जिल्हानिहाय विगत

**9. Head Of development: Social & Community Services ९ विकास शीर्ष : सामाजिक व सामूहिक सेवा**

**Sub Head Of development: Public Health उपविकास शीर्ष : सार्वजनिक आरोग्य**

Rs.lakhs

रु.लाखांत

Sr.No. अ.क्र.	Name Of District / Name Of Development Board	47.National Oral Health Programme (State share 25%)				48.National AYUSH Mission Under TSP ( State Share)				जिल्ह्याचे/वैधानिक विकास मंडळाचे नांव
		४७. राष्ट्रीय मौखिक आरोग्य कार्यक्रम (संगणक सांकेतांक क्रमांक २२१० एफ ९६१)				४८. राष्ट्रीय आयुष अभियानांतर्गत अनु. जमाती प्रवर्गातील लाभार्थ्यांस आर्थिक निधी (संगणक सांकेतांक क्रमांक २२१० एफ ९९९)				
		TSP/ टिएसपी	OTSP/ ओटिएसपी	Total/ एकूण	एकूण	TSP/ टिएसपी	OTSP/ ओटिएसपी	Total/ एकूण	एकूण	
1	Mumbai City	0.00		0.00	0.00	0.00	0.00	0.00	मुंबई शहर	
2	Mumbai Suburban			0.00	0.00	0.00		0.00	मुंबई उपनगर	
3	Thane	0.01	0.00	0.01	0.01	0.00		0.01	ठाणे	
4	Palghar	2.00	0.00	2.00	2.00	0.00		2.00	पालघर	
5	Raigad	0.00	0.00	0.00	0.00	0.00		0.00	रायगड	
6	Ratnagiri			0.00	0.00	0.00		0.00	रत्नागिरी	
7	Sindhudurg			0.00	0.00	0.00		0.00	सिंधुदुर्ग	
8	Nashik	16.00	0.00	16.00	16.00	0.00		16.00	नाशिक	
9	Dhule	1.00	0.00	1.00	1.00	0.00		1.00	धुळे	
10	Nandurbar	10.00	0.00	10.00	10.00	0.00		10.00	नंदूरबार	
11	Jalgaon	0.00	0.00	0.00	0.00	0.00		0.00	जळगाव	
12	Ahmednagar	0.00	0.00	0.00	0.00	0.00		0.00	अहमदनगर	
13	Pune	2.00	1.00	3.00	3.00	2.00		5.00	पुणे	
14	Satara			0.00	0.00	0.00		0.00	सातारा	
15	Sangali			0.00	0.00	0.00		0.00	सांगली	
16	Solapur			0.00	0.00	0.00		0.00	सोलापूर	
17	Kolhapur			0.00	0.00	0.00		0.00	कोल्हापूर	
<b>Rest Of Maharashtra Dev. Board</b>		<b>31.01</b>	<b>1.00</b>	<b>32.01</b>	<b>32.01</b>	<b>2.00</b>		<b>34.01</b>	<b>उर्वरित महाराष्ट्र वैधानिक विकास मंडळ</b>	
18	Buldhana			0.00	0.00	0.00		0.00	बुलढाणा	
19	Akola			0.00	0.00	0.00		0.00	अकोला	
20	Washim			0.00	0.00	0.00		0.00	वाशिम	
21	Amravati	0.00	0.00	0.00	0.00	0.00		0.00	अमरावती	
22	Yavatmal	0.00	0.00	0.00	0.00	0.00		0.00	यवतमाळ	
23	Nagpur	0.00	0.00	0.00	0.00	0.00		0.00	नागपूर	
24	Wardha	0.00	0.00	0.00	0.00	0.00		0.00	वर्धा	
25	Bhandara	0.00	0.00	0.00	0.00	0.00		0.00	भंडारा	
26	Gondia	3.00	0.00	3.00	5.00	0.00		5.00	गोंदिया	
27	Chandrapur	10.00	0.00	10.00	3.90	0.00		3.90	चंद्रपूर	
28	Gadchiroli			0.00	0.00	0.00		0.00	गडचिरोली	
<b>Vidarbha Development Board</b>		<b>13.00</b>	<b>0.00</b>	<b>13.00</b>	<b>8.90</b>	<b>0.00</b>		<b>8.90</b>	<b>विदर्भ वैधानिक विकास मंडळ</b>	
29	Aurangabad			0.00	0.00	0.00		0.00	औरंगाबाद	
30	Jalana			0.00	0.00	0.00		0.00	जालना	
31	Beed	0.00	0.00	0.00	0.00	0.00		0.00	बीड	
32	Parbhani			0.00	0.00	0.00		0.00	परभणी	
33	Hingoli			0.00	0.00	0.00		0.00	हिंगोली	
34	Nanded			0.00	0.00	0.00		0.00	नांदेड	
35	Osmanabad			0.00	0.00	0.00		0.00	उस्मानाबाद	
36	Latur			0.00	0.00	0.00		0.00	लातूर	
<b>Marathwada Development Board</b>		<b>0.00</b>	<b>0.00</b>	<b>0.00</b>	<b>0.00</b>	<b>0.00</b>		<b>0.00</b>	<b>मराठवाडा वैधानिक विकास मंडळ</b>	
<b>State Total</b>		<b>44.01</b>	<b>1.00</b>	<b>45.01</b>	<b>40.91</b>	<b>2.00</b>		<b>42.91</b>	<b>एकूण राज्य</b>	

**Secheme/Districtwise Breakup Of Outlay of Tribal Sub Plan 2016-17**

सन २०१६-१७ च्या वार्षिक आदिवासी उपयोजनेची योजनानिहाय/जिल्हानिहाय विगत

**9. Head Of development: Social & Community Services ९ विकास शीर्ष : सामाजिक व सामूहिक सेवा**

**Sub Head Of development: Public Health उपविकास शीर्ष : सार्वजनिक आरोग्य**

Rs.lakhs

रु.लाखांत

Sr.No. अ.क्र.	Name Of District / Name Of Development Board	49.Rajiv Gandhi Jeevandayee Arogya Yojana Under Tribal Area Sub Plan				50.National Rural Health Mission Grant-in-aid State Health Society				जिल्ह्याचे/वैधानिक विकास मंडळाचे नांव
		४९.राजीव गांधी जीवनदायी आरोग्य योजना (संगणक सांकेतांक क्रमांक टिएसपी २२१० G२३३)				५०.राष्ट्रीय ग्रामीण आरोग्य अभियान राज्य आरोग्य संस्थांना सहाय्यक अनुदान टिएसपी २२१० G२४२ व ओटिएसपी २२१० -----				
		TSP/ टिएसपी	OTSP/ ओटिएसपी	Total/ एकूण		TSP/ टिएसपी	OTSP/ ओटिएसपी	Total/ एकूण		
1	Mumbai City	0.00		0.00	0.00	0.00	0.00	0.00	मुंबई शहर	
2	Mumbai Suburban			0.00	0.00	0.00	0.00	0.00	मुंबई उपनगर	
3	Thane	0.01	0.00	0.01	0.00	0.00	0.00	0.00	ठाणे	
4	Palghar	2.00	0.00	2.00	0.00	0.00	0.00	0.00	पालघर	
5	Raigad	0.00	0.00	0.00	0.00	0.00	0.00	0.00	रायगड	
6	Ratnagiri			0.00	0.00	0.00	0.00	0.00	रत्नागिरी	
7	Sindhudurg			0.00	0.00	0.00	0.00	0.00	सिंधुदुर्ग	
8	Nashik	0.00	0.00	0.00	0.00	0.00	0.00	0.00	नाशिक	
9	Dhule	1.00	0.00	1.00	0.00	0.00	0.00	0.00	धुळे	
10	Nandurbar	60.65	0.00	60.65	0.00	0.00	0.00	0.00	नंदूरबार	
11	Jalgaon	0.00	0.00	0.00	0.00	0.00	0.00	0.00	जळगाव	
12	Ahmednagar	0.00	0.00	0.00	0.00	0.00	0.00	0.00	अहमदनगर	
13	Pune	0.00	0.00	0.00	0.00	0.00	0.00	0.00	पुणे	
14	Satara			0.00	0.00	0.00	0.00	0.00	सातारा	
15	Sangali			0.00	0.00	0.00	0.00	0.00	सांगली	
16	Solapur		1.00	1.00	0.00	0.00	0.00	0.00	सोलापूर	
17	Kolhapur			0.00	0.00	0.00	0.00	0.00	कोल्हापूर	
<b>Rest Of Maharashtra Dev. Board</b>		<b>63.66</b>	<b>1.00</b>	<b>64.66</b>	<b>0.00</b>	<b>0.00</b>	<b>0.00</b>	<b>0.00</b>	<b>उर्वरित महाराष्ट्र वैधानिक विकास मंडळ</b>	
18	Buldhana			0.00	0.00	0.00	0.00	0.00	बुलढाणा	
19	Akola			0.00	0.00	0.00	0.00	0.00	अकोला	
20	Washim			0.00	0.00	0.00	0.00	0.00	वाशिम	
21	Amravati	50.00	60.00	110.00	0.00	0.00	0.00	0.00	अमरावती	
22	Yavatmal	12.00	0.00	12.00	0.00	0.00	0.00	0.00	यवतमाळ	
23	Nagpur	0.00	1.00	1.00	0.00	0.00	0.00	0.00	नागपूर	
24	Wardha	0.00	10.00	10.00	0.00	0.00	0.00	0.00	वर्धा	
25	Bhandara	0.00	0.00	0.00	0.00	0.00	0.00	0.00	भंडारा	
26	Gondia	0.00	0.00	0.00	0.00	0.00	0.00	0.00	गोंदिया	
27	Chandrapur	0.00	0.00	0.00	0.00	0.00	0.00	0.00	चंद्रपूर	
28	Gadchiroli			0.00	0.00	0.00	0.00	0.00	गडचिरोली	
<b>Vidarbha Development Board</b>		<b>62.00</b>	<b>71.00</b>	<b>133.00</b>	<b>0.00</b>	<b>0.00</b>	<b>0.00</b>	<b>0.00</b>	<b>विदर्भ वैधानिक विकास मंडळ</b>	
29	Aurangabad			0.00	0.00	0.00	0.00	0.00	औरंगाबाद	
30	Jalana			0.00	0.00	0.00	0.00	0.00	जालना	
31	Beed	0.00	0.00	0.00	0.00	0.00	0.00	0.00	बीड	
32	Parbhani			0.00	0.00	0.00	0.00	0.00	परभणी	
33	Hingoli			0.00	0.00	0.00	0.00	0.00	हिंगोली	
34	Nanded			0.00	0.00	0.00	0.00	0.00	नांदेड	
35	Osmanabad		0.01	0.01	0.00	0.00	0.00	0.00	उस्मानाबाद	
36	Latur			0.00	0.00	0.00	0.00	0.00	लातूर	
<b>Marathwada Development Board</b>		<b>0.00</b>	<b>0.01</b>	<b>0.01</b>	<b>0.00</b>	<b>0.00</b>	<b>0.00</b>	<b>0.00</b>	<b>मराठवाडा वैधानिक विकास मंडळ</b>	
<b>State Total</b>		<b>125.66</b>	<b>72.01</b>	<b>197.67</b>	<b>0.00</b>	<b>0.00</b>	<b>0.00</b>	<b>0.00</b>	<b>एकूण राज्य</b>	

**Secheme wise/Districtwise Breakup Of Outlay of Tribal Sub Plan 2016-17**

सन २०१६-१७ च्या वार्षिक आदिवासी उपयोजनेची योजनानिहाय/जिल्हानिहाय विगत

**9. Head Of development: Social & Community Services ९ विकास शीर्ष : सामाजिक व सामूहिक सेवा**

**Sub Head Of development: Public Health उपविकास शीर्ष : सार्वजनिक आरोग्य**

Rs.lakhs

रु.लाखांत

Sr.No. अ.क्र.	Name Of District / Name Of Development Board	Total - Public Health								जिल्ह्याचे/वैधानिक विकास मंडळाचे नांव
		एकूण - आरोग्य सेवा								
		TSP/ टिएसपी	OTSP/ ओटिएसपी	Total/ एकूण		TSP/ टिएसपी	OTSP/ ओटिएसपी	Total/ एकूण		
1	Mumbai City	0.00	0.00	0.00					मुंबई शहर	
2	Mumbai Suburban	0.00	0.00	0.00					मुंबई उपनगर	
3	Thane	993.36	0.00	993.36					ठाणे	
4	Palghar	6061.53	0.00	6061.53					पालघर	
5	Raigad	254.60	282.00	536.60					रायगड	
6	Ratnagiri	0.00	0.00	0.00					रत्नागिरी	
7	Sindhudurg	0.00	0.00	0.00					सिंधुदूर्ग	
8	Nashik	3381.37	50.00	3431.37					नाशिक	
9	Dhule	537.01	12.00	549.01					धुळे	
10	Nandurbar	4958.07	0.00	4958.07					नंदूरबार	
11	Jalgaon	356.67	0.00	356.67					जळगाव	
12	Ahmednagar	553.50	0.00	553.50					अहमदनगर	
13	Pune	832.69	256.60	1089.29					पुणे	
14	Satara	0.00	0.00	0.00					सातारा	
15	Sangali	0.00	0.00	0.00					सांगली	
16	Solapur	0.00	1.01	1.01					सोलापूर	
17	Kolhapur	0.00	0.00	0.00					कोल्हापूर	
<b>Rest Of Maharashtra Dev. Board</b>		<b>17928.80</b>	<b>601.61</b>	<b>18530.41</b>					<b>उर्वरित महाराष्ट्र वैधानिक विकास मंडळ</b>	
18	Buldhana	0.00	80.00	80.00					बुलढाणा	
19	Akola	0.00	114.00	114.00					अकोला	
20	Washim	0.00	193.99	193.99					वाशिम	
21	Amravati	1028.21	85.00	1113.21					अमरावती	
22	Yavatmal	1539.81	658.60	2198.41					यवतमाळ	
23	Nagpur	205.00	52.00	257.00					नागपूर	
24	Wardha	0.00	42.00	42.00					वर्धा	
25	Bhandara	0.00	55.95	55.95					भंडारा	
26	Gondia	625.42	177.06	802.48					गोंदिया	
27	Chandrapur	750.06	402.33	1152.39					चंद्रपूर	
28	Gadchiroli	2809.43	57.01	2866.44					गर्डाचिरोली	
<b>Vidarbha Development Board</b>		<b>6957.93</b>	<b>1917.94</b>	<b>8875.87</b>					<b>विदर्भ वैधानिक विकास मंडळ</b>	
29	Aurangabad	0.00	0.00	0.00					औरंगाबाद	
30	Jalana	0.00	0.00	0.00					जालना	
31	Beed	0.00	0.00	0.00					बीड	
32	Parbhani	0.00	0.00	0.00					परभणी	
33	Hingoli	0.00	35.00	35.00					हिंगोली	
34	Nanded	479.50	265.00	744.50					नांदेड	
35	Osmanabad	0.00	0.02	0.02					उस्मानाबाद	
36	Latur	0.00	0.00	0.00					लातूर	
<b>Marathwada Development Board</b>		<b>479.50</b>	<b>300.02</b>	<b>779.52</b>					<b>मराठवाडा वैधानिक विकास मंडळ</b>	
<b>State Total</b>		<b>25366.23</b>	<b>2819.57</b>	<b>28185.80</b>					<b>एकूण राज्य</b>	





**Secheme/Districtwise Breakup Of Outlay of Tribal Sub Plan 2016-17**

सन २०१६-१७ च्या वार्षिक आदिवासी उपयोजनेची योजनानिहाय/जिल्हानिहाय विगत

**9. Head Of development: Social & Community Services ९ विकास शीर्ष : सामाजिक व सामूहिक सेवा**  
**Sub Head Of development: Sports and Youth Welfare उपविकासशीर्ष- क्रीडा व युवक कल्याण**

Rs.in lakhs

रु.लाखांत

Sr.No. अ.क्र.	Name Of District /  Name Of Development Board	3. Financial Assistance to Voluntary Youth Organisations in Rural/Urban areas			4. Development of Gymnasia			जिल्ह्याचे/वैधानिक विकास मंडळाचे नांव
		३. ग्रामीण/शहरी भागातील स्वयंसेवी युवक मंडळांना आर्थिक सहाय्य (संगणक सांकेतांक क्रमांक टिएसपी व ओटिएसपी २२०४०७२२)			४. व्यायामशाळांचा विकास (संगणक सांकेतांक क्रमांक टिएसपी २२०४०७३१ आणि ओटिएसपी २२०४११३९)			
		TSP/ टिएसपी	OTSP/ ओटिएसपी	Total/ एकूण	TSP/ टिएसपी	OTSP/ ओटिएसपी	Total/ एकूण	
1	Mumbai City			0.00			0.00	मुंबई शहर
2	Mumbai Suburban			0.00			0.00	मुंबई उपनगर
3	Thane	0.50	0.00	0.50	28.56	0.00	28.56	ठाणे
4	Palghar	0.50	0.00	0.50	100.00	0.00	100.00	पालघर
5	Raigad			0.00	0.00	7.00	7.00	रायगड
6	Ratnagiri			0.00	0.00	0.00	0.00	रत्नागिरी
7	Sindhudurg			0.00				सिंधुदूर्ग
8	Nashik	15.00	0.00	15.00	200.00	20.00	220.00	नाशिक
9	Dhule	1.00	0.00	1.00	42.00	0.00	42.00	धुळे
10	Nandurbar	10.00	0.00	10.00	159.23	0.00	159.23	नंदूरबार
11	Jalgaon	0.00	0.00	0.00	7.00	0.00	7.00	जळगाव
12	Ahmednagar	0.95	0.40	1.35	6.69	2.79	9.48	अहमदनगर
13	Pune	0.00			8.00	2.00	10.00	पुणे
14	Satara			0.00			0.00	सातारा
15	Sangali			0.00			0.00	सांगली
16	Solapur			0.00			0.00	सोलापूर
17	Kolhapur			0.00			0.00	कोल्हापूर
<b>Rest Of Maharashtra Dev. Board</b>		<b>27.95</b>	<b>0.40</b>	<b>28.35</b>	<b>551.48</b>	<b>31.79</b>	<b>583.27</b>	<b>उर्वरित महाराष्ट्र वैधानिक विकास मंडळ</b>
18	Buldhana	0.00	0.00	0.00	0.00	14.33	14.33	बुलढाणा
19	Akola	0.00	0.10	0.10	0.00	4.00	4.00	अकोला
20	Washim	0.00	0.00	0.00	0.00	0.00	0.00	वाशिम
21	Amravati	1.00	0.00	1.00	23.00	0.00	23.00	अमरावती
22	Yavatmal	2.00	2.00	4.00	109.32	88.48	197.80	यवतमाळ
23	Nagpur	1.00	1.00	2.00	4.00	6.00	10.00	नागपूर
24	Wardha	0.00	0.00	0.00	0.00	3.00	3.00	वर्धा
25	Bhandara	0.00	3.00	3.00	0.00	14.00	14.00	भंडारा
26	Gondia	2.37	1.50	3.87	5.00	1.50	6.50	गोंदिया
27	Chandrapur	10.00	0.00	10.00	175.00	0.00	175.00	चंद्रपूर
28	Gadchiroli	6.50	0.00	6.50	21.00	0.00	21.00	गडचिरोली
<b>Vidarbha Development Board</b>		<b>22.87</b>	<b>7.60</b>	<b>30.47</b>	<b>337.32</b>	<b>131.31</b>	<b>468.63</b>	<b>विदर्भ वैधानिक विकास मंडळ</b>
29	Aurangabad			0.00			0.00	औरंगाबाद
30	Jalana			0.00			0.00	जालना
31	Beed	0.00	0.00	0.00	0.00	0.00	0.00	बीड
32	Parbhani			0.00			0.00	परभणी
33	Hingoli			0.00	0.00	50.00	50.00	हिंगोली
34	Nanded	5.00	0.00	5.00	70.00	21.00	91.00	नांदेड
35	Osmanabad			0.00			0.00	उस्मानाबाद
36	Latur			0.00			0.00	लातूर
<b>Marathwada Development Board</b>		<b>5.00</b>	<b>0.00</b>	<b>5.00</b>	<b>70.00</b>	<b>71.00</b>	<b>141.00</b>	<b>मराठवाडा वैधानिक विकास मंडळ</b>
<b>State Total</b>		<b>55.82</b>	<b>8.00</b>	<b>63.82</b>	<b>958.80</b>	<b>234.10</b>	<b>1192.90</b>	<b>एकूण राज्य</b>

**Secheme wise/Districtwise Breakup Of Outlay of Tribal Sub Plan 2016-17**

सन २०१६-१७ च्या वार्षिक आदिवासी उपयोजनेची योजनानिहाय/जिल्हानिहाय विगत

**9. Head Of development: Social & Community Services ९ विकास शीर्ष : सामाजिक व सामूहिक सेवा**  
**Sub Head Of development: Sports and Youth Welfare उपविकासशीर्ष- क्रीडा व युवक कल्याण**

Rs.in lakhs

रु.लाखांत

Sr.No. अ.क्र.	Name Of District /  Name Of Development Board	5. Organisation of Social Service Camps			6. Development of playground and Gymnasia at every village			जिल्ह्याचे/वैधानिक विकास मंडळाचे नांव
		५. सामाजिक सेवा शिबिरे भरविणे (संगणक सांकेतांक क्रमांक टिएसपी व ओटिएसपी २२०४२०२८)			६. गांव तेथे मैदान व व्यायामशाळा (संगणक सांकेतांक क्रमांक टिएसपी २२०४१२०९)			
		TSP/ टिएसपी	OTSP/ ओटिएसपी	Total/ एकूण	TSP/ टिएसपी	OTSP/ ओटिएसपी	Total/ एकूण	
1	Mumbai City			0.00			0.00	मुंबई शहर
2	Mumbai Suburban			0.00			0.00	मुंबई उपनगर
3	Thane	0.50	0.00	0.50	0.00	0.00	0.00	ठाणे
4	Palghar	0.50	0.00	0.50	0.00	0.00	0.00	पालघर
5	Raigad	0.00	0.50	0.50	0.00	0.00	0.00	रायगड
6	Ratnagiri			0.00			0.00	रत्नागिरी
7	Sindhudurg			0.00			0.00	सिंधुदुर्ग
8	Nashik	15.00	0.00	15.00	0.00	0.00	0.00	नाशिक
9	Dhule	1.00	0.00	1.00	0.00	0.00	0.00	धुळे
10	Nandurbar	0.00	0.00	0.00	0.00	0.00	0.00	नंदुरबार
11	Jalgaon	0.00	0.00	0.00	0.00	0.00	0.00	जळगाव
12	Ahmednagar	0.00	0.00	0.00	0.00	0.00	0.00	अहमदनगर
13	Pune	0.00	0.00	0.00	0.00	0.00	0.00	पुणे
14	Satara			0.00			0.00	सातारा
15	Sangali			0.00			0.00	सांगली
16	Solapur			0.00			0.00	सोलापूर
17	Kolhapur			0.00			0.00	कोल्हापूर
	<b>Rest Of Maharashtra Dev. Board</b>	<b>17.00</b>	<b>0.50</b>	<b>17.50</b>	<b>0.00</b>	<b>0.00</b>	<b>0.00</b>	<b>उर्वरित महाराष्ट्र वैधानिक विकास मंडळ</b>
18	Buldhana	0.00	0.00	0.00	0.00	0.00	0.00	बुलढाणा
19	Akola	0.00	0.00	0.00	0.00	0.00	0.00	अकोला
20	Washim	0.00	0.00	0.00	0.00	0.00	0.00	वाशिम
21	Amravati	1.00	0.00	1.00	0.00	0.00	0.00	अमरावती
22	Yavatmal	2.00	2.00	4.00	0.00	0.00	0.00	यवतमाळ
23	Nagpur	1.00	1.00	2.00	0.00	0.00	0.00	नागपूर
24	Wardha	0.00	0.00	0.00	0.00	0.00	0.00	वर्धा
25	Bhandara	0.00	3.00	3.00	0.00	0.00	0.00	भंडारा
26	Gondia	5.00	1.50	6.50	0.00	0.00	0.00	गोंदिया
27	Chandrapur	7.00	1.00	8.00	0.00	0.00	0.00	चंद्रपूर
28	Gadchiroli	6.50	0.00	6.50	0.00	0.00	0.00	गडचिरोली
	<b>Vidarbha Development Board</b>	<b>22.50</b>	<b>8.50</b>	<b>31.00</b>	<b>0.00</b>	<b>0.00</b>	<b>0.00</b>	<b>विदर्भ वैधानिक विकास मंडळ</b>
29	Aurangabad			0.00			0.00	औरंगाबाद
30	Jalana			0.00			0.00	जालना
31	Beed	0.00	0.00	0.00	0.00	0.00	0.00	बीड
32	Parbhani			0.00			0.00	परभणी
33	Hingoli			0.00	0.00	1.00	1.00	हिंगोली
34	Nanded	5.00	0.00	5.00	0.00	0.00	0.00	नांदेड
35	Osmanabad			0.00			0.00	उस्मानाबाद
36	Latur			0.00			0.00	लातूर
	<b>Marathwada Development Board</b>	<b>5.00</b>	<b>0.00</b>	<b>5.00</b>	<b>0.00</b>	<b>1.00</b>	<b>1.00</b>	<b>मराठवाडा वैधानिक विकास मंडळ</b>
	<b>State Total</b>	<b>44.50</b>	<b>9.00</b>	<b>53.50</b>	<b>0.00</b>	<b>1.00</b>	<b>1.00</b>	<b>एकूण राज्य</b>

**Secheme wise/Districtwise Breakup Of Outlay of Tribal Sub Plan 2016-17**

सन २०१६-१७ च्या वार्षिक आदिवासी उपयोजनेची योजनानिहाय/जिल्हानिहाय विगत

**9. Head Of development: Social & Community Services ९ विकास शीर्ष : सामाजिक व सामूहिक सेवा**  
**Sub Head Of development: Sports and Youth Welfare उपविकासशीर्ष- क्रीडा व युवक कल्याण**

Rs.in lakhs

रु.लाखांत

Sr.No. अ.क्र.	Name Of District /  Name Of Development Board	7. Development of Playground and Construction of Stadium at Taluka Level			8. District Coaching Programme and Establishment of District Coaching Centre			जिल्हयाचे/वैधानिक विकास मंडळाचे नांव
		७. क्रीडांगणाचा विकास/तालुका स्तरावर प्रेक्षगारे बांधणे (संगणक सांकेतांक क्रमांक टिएसपी व ओटिएसपी २२०४०७४२)			८. जिल्हा क्रीडा प्रशिक्षण कार्यक्रम व जिल्हा प्रशिक्षण केंद्राची स्थापना			
		TSP/ टिएसपी	OTSP/ ओटिएसपी	Total/ एकूण	TSP/ टिएसपी	OTSP/ ओटिएसपी	Total/ एकूण	
1	Mumbai City			0.00			0.00	मुंबई शहर
2	Mumbai Suburban			0.00			0.00	मुंबई उपनगर
3	Thane	50.00	0.00	50.00	0.00	0.00	0.00	ठाणे
4	Palghar	100.00	0.00	100.00	0.00	0.00	0.00	पालघर
5	Raigad	0.00	4.50	4.50			0.00	रायगड
6	Ratnagiri			0.00			0.00	रत्नागिरी
7	Sindhudurg			0.00			0.00	सिंधुदुर्ग
8	Nashik	200.00	20.00	220.00	0.00	0.00	0.00	नाशिक
9	Dhule	28.00	0.00	28.00	0.00	0.00	0.00	धुळे
10	Nandurbar	10.00	0.00	10.00	0.00		0.00	नंदूरबार
11	Jalgaon	7.00	0.00	7.00	0.00	0.00	0.00	जळगाव
12	Ahmednagar	4.45	2.80	7.25	0.00	0.00	0.00	अहमदनगर
13	Pune	0.00	0.00	0.00	0.00	0.00	0.00	पुणे
14	Satara		0.00	0.00			0.00	सातारा
15	Sangali			0.00			0.00	सांगली
16	Solapur			0.00			0.00	सोलापूर
17	Kolhapur			0.00			0.00	कोल्हापूर
	<b>Rest Of Maharashtra Dev. Board</b>	<b>399.45</b>	<b>27.30</b>	<b>426.75</b>	<b>0.00</b>	<b>0.00</b>	<b>0.00</b>	<b>उर्वरित महाराष्ट्र वैधानिक विकास मंडळ</b>
18	Buldhana	0.00	5.00	5.00	0.00	0.00	0.00	बुलढाणा
19	Akola	0.00	4.00	4.00			0.00	अकोला
20	Washim	0.00	0.00	0.00	0.00	0.00	0.00	वाशिम
21	Amravati	25.00	0.00	25.00	0.00	0.00	0.00	अमरावती
22	Yavatmal	90.00	78.76	168.76	0.00	0.00	0.00	यवतमाळ
23	Nagpur	4.00	6.00	10.00	0.00	0.00	0.00	नागपूर
24	Wardha	0.00	2.00	2.00	0.00	0.00	0.00	वर्धा
25	Bhandara	0.00	14.00	14.00	0.00	0.00	0.00	भंडारा
26	Gondia	5.00	1.50	6.50	0.00	0.00	0.00	गोंदिया
27	Chandrapur	150.00	21.00	171.00	0.00	0.00	0.00	चंद्रपूर
28	Gadchiroli	20.00	0.00	20.00	0.00	0.00	0.00	गडचिरोली
	<b>Vidarbha Development Board</b>	<b>294.00</b>	<b>132.26</b>	<b>426.26</b>	<b>0.00</b>	<b>0.00</b>	<b>0.00</b>	<b>विदर्भ वैधानिक विकास मंडळ</b>
29	Aurangabad	0.00	0.00	0.00			0.00	औरंगाबाद
30	Jalana			0.00			0.00	जालना
31	Beed	0.00	0.00	0.00	0.00	0.00	0.00	बीड
32	Parbhani			0.00			0.00	परभणी
33	Hingoli	0.00	50.00	50.00			0.00	हिंगोली
34	Nanded	14.00	7.00	21.00	0.00	0.00	0.00	नांदेड
35	Osmanabad	0.00	0.00	0.00			0.00	उस्मानाबाद
36	Latur			0.00			0.00	लातूर
	<b>Marathwada Development Board</b>	<b>14.00</b>	<b>57.00</b>	<b>71.00</b>	<b>0.00</b>	<b>0.00</b>	<b>0.00</b>	<b>मराठवाडा वैधानिक विकास मंडळ</b>
	<b>State Total</b>	<b>707.45</b>	<b>216.56</b>	<b>924.01</b>	<b>0.00</b>	<b>0.00</b>	<b>0.00</b>	<b>एकूण राज्य</b>



**Secheme wise/Districtwise Breakup Of Outlay of Tribal Sub Plan 2016-17**

सन २०१६-१७ च्या वार्षिक आदिवासी उपयोजनेची योजनानिहाय/जिल्हानिहाय विगत

**9. Head Of development: Social & Community Services ९ विकास शीर्ष : सामाजिक व सामूहिक सेवा**  
**Sub Head Of development: Sports and Youth Welfare उपविकासशीर्ष- क्रीडा व युवक कल्याण**

Rs.in lakhs

रु.लाखांत

Sr.No. अ.क्र.	Name Of District / Name Of Development	11.Expert guidance to new player			Total Sports & Youth Welfare			जिल्हयाचे/वैधानिक विकास मंडळाचे नांव
		११. नवीन खेळाडूंना तज्ञांचे मार्गदर्शन			एकूण क्रीडा व युवक कल्याण			
		TSP/ टिएसपी	OTSP/ ओटिएसपी	Total/ एकूण	TSP/ टिएसपी	OTSP/ ओटिएसपी	Total/ एकूण	
1	Mumbai City			0.00	0.00	0.00	0.00	मुंबई शहर
2	Mumbai Suburban			0.00	0.00	0.00	0.00	मुंबई उपनगर
3	Thane			0.00	79.56	0.00	79.56	ठाणे
4	Palghar	0.00	0.00	0.00	201.00	0.00	201.00	पालघर
5	Raigad			0.00	0.00	12.00	12.00	रायगड
6	Ratnagiri			0.00	0.00	0.00	0.00	रत्नागिरी
7	Sindhudurg			0.00	0.00	0.00	0.00	सिंधुदूर्ग
8	Nashik	0.00	0.00	0.00	430.00	40.00	470.00	नाशिक
9	Dhule	0.00	0.00	0.00	72.00	0.00	72.00	धुळे
10	Nandurbar			0.00	179.23	0.00	179.23	नेंदूरबार
11	Jalgaon	0.00	0.00	0.00	14.00	0.00	14.00	जळगाव
12	Ahmednagar	0.00	0.00	0.00	12.09	5.99	18.08	अहमदनगर
13	Pune			0.00	8.00	2.00	10.00	पुणे
14	Satara			0.00	0.00	0.00	0.00	सातारा
15	Sangali			0.00	0.00	0.00	0.00	सांगली
16	Solapur			0.00	0.00	0.00	0.00	सोलापूर
17	Kolhapur			0.00	0.00	0.00	0.00	कोल्हापूर
<b>Rest Of Maharashtra Dev. Board</b>		<b>0.00</b>	<b>0.00</b>	<b>0.00</b>	<b>995.88</b>	<b>59.99</b>	<b>1055.87</b>	<b>उर्वरित महाराष्ट्र वैधानिक विकास मंडळ</b>
18	Buldhana			0.00	0.00	19.33	19.33	बुलढाणा
19	Akola			0.00	0.00	8.10	8.10	अकोला
20	Washim			0.00	0.00	0.00	0.00	वाशिम
21	Amravati			0.00	50.00	0.00	50.00	अमरावती
22	Yavatmal	0.00	0.00	0.00	203.32	171.24	374.56	यवतमाळ
23	Nagpur	0.00	0.00	0.00	10.00	14.00	24.00	नागपूर
24	Wardha	0.00	0.00	0.00	0.00	5.00	5.00	वर्धा
25	Bhandara	0.00	0.00	0.00	0.00	34.00	34.00	भंडारा
26	Gondia	0.00	0.00	0.00	17.37	6.00	23.37	गोंदिया
27	Chandrapur	0.00	0.00	0.00	342.00	22.00	364.00	चंद्रपूर
28	Gadchiroli	0.00	0.00	0.00	54.00	0.00	54.00	गडचिरोली
<b>Vidarbha Development Board</b>		<b>0.00</b>	<b>0.00</b>	<b>0.00</b>	<b>676.69</b>	<b>279.67</b>	<b>956.36</b>	<b>विदर्भ वैधानिक विकास मंडळ</b>
29	Aurangabad			0.00	0.00	0.00	0.00	औरंगाबाद
30	Jalana			0.00	0.00	0.00	0.00	जालना
31	Beed	0.00	0.00	0.00	0.00	0.00	0.00	बीड
32	Parbhani			0.00	0.00	0.00	0.00	परभणी
33	Hingoli			0.00	0.00	101.00	101.00	हिंगोली
34	Nanded	0.00	0.00	0.00	94.00	28.00	122.00	नांदेड
35	Osmanabad			0.00	0.00	0.00	0.00	उस्मानाबाद
36	Latur			0.00	0.00	0.00	0.00	लातूर
<b>Marathwada Development Board</b>		<b>0.00</b>	<b>0.00</b>	<b>0.00</b>	<b>94.00</b>	<b>129.00</b>	<b>223.00</b>	<b>मराठवाडा वैधानिक विकास मंडळ</b>
<b>State Total</b>		<b>0.00</b>	<b>0.00</b>	<b>0.00</b>	<b>1766.57</b>	<b>468.66</b>	<b>2235.23</b>	<b>एकूण राज्य</b>

**Secheme wise/District wise Breakup Of Outlay of Tribal Sub Plan 2016-17**

सन २०१६-१७ च्या वार्षिक आदिवासी उपयोजनेची योजना निहाय/जिल्हानिहाय विगत

**9. Head Of development: Social & Community Services** ९ विकास शीर्ष : सामाजिक व सामूहिक सेवा

**Sub Head Of development: Technical Education** उपविकास शीर्ष : तांत्रिक शिक्षण

Rs.in lakhs

रु.लाखांत

Sr.No. अ.क्र.	Name Of District / Name Of Development Board	1.+2 stage Vocational Education and Minimum Competency Courses under New Education Policy			2.Enhancement of facility in Pre SSC Technical/ Vocational Education			जिल्ह्याचे/वैधानिक विकास मंडळाचे नांव
		TSP/ टिएसपी	OTSP/ ओटिएसपी	Total/ एकूण	TSP/ टिएसपी	OTSP/ ओटिएसपी	Total/ एकूण	
		१. +२ स्तरावरील व्यवसाय शिक्षण आणि राष्ट्रीय शैक्षणिक धोरणांतर्गत किमान कौशल्यार आधारित अभ्यासक्रम (संगणक सांकेतांक क्रमांक टिएसपी व ओटिएसपी २२०३०४३४)			२. माध्यमिक शालांत परिक्षा पूर्व तांत्रिक / व्यावसायिक शिक्षणाच्या वाढ करणे (संगणक सांकेतांक क्रमांक टिएसपी व ओटिएसपी २२०३०७३९)			
1	Mumbai City	0.00	0.00	0.00	0.00	0.00	0.00	मुंबई शहर
2	Mumbai Suburban			0.00			0.00	मुंबई उपनगर
3	Thane	0.00	0.00	0.00	35.00	0.00	35.00	ठाणे
4	Palghar	0.00	0.00	0.00	1.20	0.00	1.20	पालघर
5	Raigad			0.00	0.00	0.00	0.00	रायगड
6	Ratnagiri			0.00			0.00	रत्नागिरी
7	Sindhudurg			0.00			0.00	सिंधुदूर्ग
8	Nashik	0.00	0.00	0.00	87.35	0.00	87.35	नाशिक
9	Dhule	0.00	0.00	0.00	0.00	0.00	0.00	धुळे
10	Nandurbar	2.00	0.00	2.00	102.25	0.00	102.25	नंदुरबार
11	Jalgaon	0.00	0.00	0.00	0.00	0.00	0.00	जळगाव
12	Ahmednagar	0.00	0.00	0.00	0.00	0.00	0.00	अहमदनगर
13	Pune			0.00	58.45	0.00	58.45	पुणे
14	Satara			0.00	0.00		0.00	सातारा
15	Sangali			0.00			0.00	सांगली
16	Solapur			0.00			0.00	सोलापूर
17	Kolhapur			0.00			0.00	कोल्हापूर
<b>Rest Of Maharashtra Dev. Board</b>		<b>2.00</b>	<b>0.00</b>	<b>2.00</b>	<b>284.25</b>	<b>0.00</b>	<b>284.25</b>	<b>उर्वरित महाराष्ट्र वैधानिक विकास मंडळ</b>
18	Buldhana	0.00	0.00	0.00	0.00	0.00	0.00	बुलढाणा
19	Akola	0.00	0.00	0.00	0.00	0.00	0.00	अकोला
20	Washim	0.00	0.00	0.00	0.00	0.00	0.00	वाशिम
21	Amravati			0.00	4.00	0.00	4.00	अमरावती
22	Yavatmal	0.00	0.00	0.00	75.00	41.97	116.97	यवतमाळ
23	Nagpur	0.00	0.00	0.00	2.00	6.00	8.00	नागपूर
24	Wardha	0.00	0.00	0.00	0.00	0.00	0.00	वर्धा
25	Bhandara	0.00	0.00	0.00	0.00	0.00	0.00	भंडारा
26	Gondia	0.00	0.00	0.00	0.00	0.00	0.00	गोंदिया
27	Chandrapur	2.00	0.00	2.00	0.50	0.00	0.50	चंद्रपूर
28	Gadchiroli	5.00	0.00	5.00	25.00	0.00	25.00	गडचिरोली
<b>Vidarbha Development Board</b>		<b>7.00</b>	<b>0.00</b>	<b>7.00</b>	<b>106.50</b>	<b>47.97</b>	<b>154.47</b>	<b>विदर्भ वैधानिक विकास मंडळ</b>
29	Aurangabad			0.00			0.00	औरंगाबाद
30	Jalana			0.00			0.00	जालना
31	Beed	0.00	0.00	0.00	0.00	0.00	0.00	बीड
32	Parbhani	0.00	0.00	0.00	0.00	0.00	0.00	परभणी
33	Hingoli			0.00			0.00	हिंगोली
34	Nanded	0.00	0.00	0.00	0.00	0.00	0.00	नांदेड
35	Osmanabad			0.00			0.00	उस्मानाबाद
36	Latur			0.00			0.00	लातूर
<b>Marathwada Development Board</b>		<b>0.00</b>	<b>0.00</b>	<b>0.00</b>	<b>0.00</b>	<b>0.00</b>	<b>0.00</b>	<b>मराठवाडा वैधानिक विकास मंडळ</b>
<b>State Total</b>		<b>9.00</b>	<b>0.00</b>	<b>9.00</b>	<b>390.75</b>	<b>47.97</b>	<b>438.72</b>	<b>एकूण राज्य</b>

**Sechemevise/Districtwise Breakup Of Outlay of Tribal Sub Plan 2016-17**

सन २०१६-१७ च्या वार्षिक आदिवासी उपयोजनेची योजनानिहाय/जिल्हानिहाय विगत

**9. Head Of development: Social & Community Services** ९ विकास शीर्ष : सामाजिक व सामूहिक सेवा

**Sub Head Of development: Technical Education** उपविकास शीर्ष : तांत्रिक शिक्षण

Rs.in lakhs

रु.लाखांत

Sr.No. अ.क्र.	Name Of District /  Name Of Development Board	3.Enhancement of facility in Pre SSC Technical/ Vocational Education						जिल्हयाचे/वैधानिक विकास मंडळाचे नांव
		३. माध्यमिक शालांत परिक्षा पूर्व तांत्रिक / शिक्षणाच्या सुविधात वाढ करणे/बांधकामे (संगणक साकेतांक क्रमांक टिएसपी व ओटिएसपी ४२०२ ०७५८)						
		TSP/ टिएसपी	OTSP/ ओटिएसपी	Total/ एकूण	TSP/ टिएसपी	OTSP/ ओटिएसपी	Total/ एकूण	
1	Mumbai City			0.00			0.00	मुंबई शहर
2	Mumbai Suburban			0.00			0.00	मुंबई उपनगर
3	Thane	40.00		40.00			0.00	ठाणे
4	Palghar	51.67	0.00	51.67			0.00	पालघर
5	Raigad			0.00			0.00	रायगड
6	Ratnagiri			0.00			0.00	रत्नागिरी
7	Sindhudurg			0.00			0.00	सिंधुदूर्ग
8	Nashik	272.00		272.00			0.00	नाशिक
9	Dhule			0.00			0.00	धुळे
10	Nandurbar	689.34		689.34			0.00	नंदुरबार
11	Jalgaon			0.00			0.00	जळगाव
12	Ahmednagar			0.00			0.00	अहमदनगर
13	Pune	0.00		0.00			0.00	पुणे
14	Satara			0.00			0.00	सातारा
15	Sangali			0.00			0.00	सांगली
16	Solapur			0.00			0.00	सोलापूर
17	Kolhapur			0.00			0.00	कोल्हापूर
<b>Rest Of Maharashtra Dev. Board</b>		<b>1053.01</b>	<b>0.00</b>	<b>1053.01</b>	<b>0.00</b>	<b>0.00</b>	<b>0.00</b>	<b>उर्वरित महाराष्ट्र वैधानिक विकास मंडळ</b>
18	Buldhana			0.00			0.00	बुलढाणा
19	Akola			0.00			0.00	अकोला
20	Washim			0.00			0.00	वाशिम
21	Amravati			0.00			0.00	अमरावती
22	Yavatmal	50.60	0.00	50.60			0.00	यवतमाळ
23	Nagpur			0.00			0.00	नागपूर
24	Wardha			0.00			0.00	वर्धा
25	Bhandara			0.00			0.00	भंडारा
26	Gondia			0.00			0.00	गोंदिया
27	Chandrapur			0.00			0.00	चंद्रपूर
28	Gadchiroli	0.00		0.00			0.00	गडचिरोली
<b>Vidarbha Development Board</b>		<b>50.60</b>	<b>0.00</b>	<b>50.60</b>	<b>0.00</b>	<b>0.00</b>	<b>0.00</b>	<b>विदर्भ वैधानिक विकास मंडळ</b>
29	Aurangabad			0.00			0.00	औरंगाबाद
30	Jalana			0.00			0.00	जालना
31	Beed			0.00			0.00	बीड
32	Parbhani			0.00			0.00	परभणी
33	Hingoli			0.00			0.00	हिंगोली
34	Nanded			0.00			0.00	नांदेड
35	Osmanabad			0.00			0.00	उस्मानाबाद
36	Latur			0.00			0.00	लातूर
<b>Marathwada Development Board</b>		<b>0.00</b>	<b>0.00</b>	<b>0.00</b>	<b>0.00</b>	<b>0.00</b>	<b>0.00</b>	<b>मराठवाडा वैधानिक विकास मंडळ</b>
<b>State Total</b>		<b>1103.61</b>	<b>0.00</b>	<b>1103.61</b>	<b>0.00</b>	<b>0.00</b>	<b>0.00</b>	<b>एकूण राज्य</b>

**Secheme wise/District wise Breakup Of Outlay of Tribal Sub Plan 2016-17**

सन २०१६-१७ च्या वार्षिक आदिवासी उपयोजनेची योजना निहाय/जिल्हानिहाय विगत

**9. Head Of development: Social & Community Services** ९ विकास शीर्ष : सामाजिक व सामूहिक सेवा

**Sub Head Of development: Technical Education** उपविकास शीर्ष : तांत्रिक शिक्षण

Rs.in lakhs

रु.लाखांत

Sr.No. अ.क्र.	Name Of District /  Name Of Development Board	3. Introduction of Certificate of Maharashtra State Board of Vocational Exams.				Total Technical Education			जिल्ह्याचे/वैधानिक विकास मंडळाचे नांव
		४. महाराष्ट्र राज्य व्यवसाय शिक्षण परिक्षा मंडळाचे मान्यताप्राप्त प्रमाणपत्र अभ्यासक्रम सुरु करणे (संगणक संकेतांक क्रमांक २२०३०४३४)				एकूण : तांत्रिक शिक्षण			
		TSP/ टिएसपी	OTSP/ ओटिएसपी	Total/ एकूण	एकूण	TSP/ टिएसपी	OTSP/ ओटिएसपी	Total/ एकूण	
1	Mumbai City			0.00	0.00	0.00	0.00	मुंबई शहर	
2	Mumbai Suburban			0.00	0.00	0.00	0.00	मुंबई उपनगर	
3	Thane	0.00	0.00	0.00	75.00	0.00	75.00	ठाणे	
4	Palghar	0.00	0.00	0.00	52.87	0.00	52.87	पालघर	
5	Raigad			0.00	0.00	0.00	0.00	रायगड	
6	Ratnagiri			0.00	0.00	0.00	0.00	रत्नागिरी	
7	Sindhudurg			0.00	0.00	0.00	0.00	सिंधुदुर्ग	
8	Nashik	0.00	0.00	0.00	359.35	0.00	359.35	नाशिक	
9	Dhule	0.00	0.00	0.00	0.00	0.00	0.00	धुळे	
10	Nandurbar	0.00	0.00	0.00	793.59	0.00	793.59	नंदूरबार	
11	Jalgaon	0.00	0.00	0.00	0.00	0.00	0.00	जळगाव	
12	Ahmednagar	0.00	0.00	0.00	0.00	0.00	0.00	अहमदनगर	
13	Pune	0.00	0.00	0.00	58.45	0.00	58.45	पुणे	
14	Satara			0.00	0.00	0.00	0.00	सातारा	
15	Sangali			0.00	0.00	0.00	0.00	सांगली	
16	Solapur			0.00	0.00	0.00	0.00	सोलापूर	
17	Kolhapur			0.00	0.00	0.00	0.00	कोल्हापूर	
	<b>Rest Of Maharashtra Dev. Board</b>	<b>0.00</b>	<b>0.00</b>	<b>0.00</b>	<b>1339.26</b>	<b>0.00</b>	<b>1339.26</b>	<b>उर्वरित महाराष्ट्र वैधानिक विकास मंडळ</b>	
18	Buldhana	0.00	0.00	0.00	0.00	0.00	0.00	बुलढाणा	
19	Akola	0.00	0.00	0.00	0.00	0.00	0.00	अकोला	
20	Washim	0.00	0.00	0.00	0.00	0.00	0.00	वाशिम	
21	Amravati	0.00	0.00	0.00	4.00	0.00	4.00	अमरावती	
22	Yavatmal	0.00	0.00	0.00	125.60	41.97	167.57	यवतमाळ	
23	Nagpur	0.00	0.00	0.00	2.00	6.00	8.00	नागपूर	
24	Wardha	0.00	0.00	0.00	0.00	0.00	0.00	वर्धा	
25	Bhandara	0.00	0.00	0.00	0.00	0.00	0.00	भंडारा	
26	Gondia	0.00	0.00	0.00	0.00	0.00	0.00	गोंदिया	
27	Chandrapur	0.00	0.00	0.00	2.50	0.00	2.50	चंद्रपूर	
28	Gadchiroli	0.00	0.00	0.00	30.00	0.00	30.00	गडचिरोली	
	<b>Vidarbha Development Board</b>	<b>0.00</b>	<b>0.00</b>	<b>0.00</b>	<b>164.10</b>	<b>47.97</b>	<b>212.07</b>	<b>विदर्भ वैधानिक विकास मंडळ</b>	
29	Aurangabad			0.00	0.00	0.00	0.00	औरंगाबाद	
30	Jalana			0.00	0.00	0.00	0.00	जालना	
31	Beed	0.00	0.00	0.00	0.00	0.00	0.00	बीड	
32	Parbhani	0.00	0.00	0.00	0.00	0.00	0.00	परभणी	
33	Hingoli			0.00	0.00	0.00	0.00	हिंगोली	
34	Nanded	0.00	0.00	0.00	0.00	0.00	0.00	नांदेड	
35	Osmanabad			0.00	0.00	0.00	0.00	उस्मानाबाद	
36	Latur			0.00	0.00	0.00	0.00	लातूर	
	<b>Marathwada Development Board</b>	<b>0.00</b>	<b>0.00</b>	<b>0.00</b>	<b>0.00</b>	<b>0.00</b>	<b>0.00</b>	<b>मराठवाडा वैधानिक विकास मंडळ</b>	
	<b>State Total</b>	<b>0.00</b>	<b>0.00</b>	<b>0.00</b>	<b>1503.36</b>	<b>47.97</b>	<b>1551.33</b>	<b>एकूण राज्य</b>	







**Sechemevise/Districtwise Breakup Of Outlay of Tribal Sub Plan 2016-17**

सन २०१६-१७ च्या वार्षिक आदिवासी उपयोजनेची योजनानिहाय/जिल्हानिहाय विगत

**Head of Development : Social & Community Services १ विकास क्षेत्र- सामाजिक व सामूहिक सेवा**

**Sub Head Of development: General Education उपविकास क्षेत्र- सामान्य शिक्षण**

Rs.in lakhs

रु.लाखांत

Sr.No. अ.क्र.	Name Of District /  Name Of Development Board	5. Attendance allowances to SC/ST girls and girls from weaker Sections of Society			6. Grants to Z.P. to appointment of Primary Teachers dueto Natural Expansion of Primary Education			जिल्ह्याचे/वैधानिक विकास मंडळाचे नांव
		५. दुर्बल घटकातील व अनुसूचित जाती/जमातीच्या मुलींना शाळेत नियमित येण्यासाठी उपस्थिती भत्ता.			६. प्राथमिक शिक्षकांच्या स्वाभाविक विस्तारामुळे प्राथमिक शिक्षक नियुक्तीसाठी जिल्हा परिषदांना अनुदान			
		TSP/ टिएसपी	OTSP/ ओटिएसपी	Total/ एकूण	TSP/ टिएसपी	OTSP/ ओटिएसपी	Total/ एकूण	
1	Mumbai City			0.00	0.00			मुंबई शहर
2	Mumbai Suburban			0.00			0.00	मुंबई उपनगर
3	Thane	0.00	0.00	0.00	0.00	0.00	0.00	ठाणे
4	Palghar			0.00			0.00	पालघर
5	Raigad	0.00	0.00	0.00	0.00	0.00	0.00	रायगड
6	Ratnagiri	0.00	0.00	0.00			0.00	रत्नागिरी
7	Sindhudurg			0.00			0.00	सिंधुदूर्ग
8	Nashik	0.00	0.00	0.00	0.00	0.00	0.00	नाशिक
9	Dhule	0.00	0.00	0.00	0.00	0.00	0.00	धुळे
10	Nandurbar	0.00	0.00	0.00			0.00	नंदूरबार
11	Jalgaon	0.00	0.00	0.00	0.00	0.00	0.00	जळगाव
12	Ahmednagar	0.00	0.00	0.00	0.00	0.00	0.00	अहमदनगर
13	Pune	0.00	0.00	0.00	0.00	0.00	0.00	पुणे
14	Satara			0.00			0.00	सातारा
15	Sangali			0.00			0.00	सांगली
16	Solapur	0.00	0.00	0.00			0.00	सोलापूर
17	Kolhapur			0.00			0.00	कोल्हापूर
<b>Rest Of Maharashtra Dev. Board</b>		<b>0.00</b>	<b>0.00</b>	<b>0.00</b>	<b>0.00</b>	<b>0.00</b>	<b>0.00</b>	<b>उर्वरित महाराष्ट्र वैधानिक विकास मंडळ</b>
18	Buldhana	0.00	9.57	9.57	0.00	0.00	0.00	बुलढाणा
19	Akola	0.00	0.00	0.00			0.00	अकोला
20	Washim	0.00	0.00	0.00			0.00	वाशिम
21	Amravati	0.00	0.00	0.00	0.00	0.00	0.00	अमरावती
22	Yavatmal	0.00	0.00	0.00	0.00	0.00	0.00	यवतमाळ
23	Nagpur	0.00	0.00	0.00	0.00	0.00	0.00	नागपूर
24	Wardha	0.00	5.00	5.00	0.00	0.00	0.00	वर्धा
25	Bhandara	0.00	0.00	0.00	0.00	0.00	0.00	भंडारा
26	Gondia	0.00	0.00	0.00	0.00	0.00	0.00	गोंदिया
27	Chandrapur	0.00	0.00	0.00	0.00	0.00	0.00	चंद्रपूर
28	Gadchiroli	0.00	0.00	0.00	0.00	0.00	0.00	गडचिरोली
<b>Vidarbha Development Board</b>		<b>0.00</b>	<b>14.57</b>	<b>14.57</b>	<b>0.00</b>	<b>0.00</b>	<b>0.00</b>	<b>विदर्भ वैधानिक विकास मंडळ</b>
29	Aurangabad	0.00	0.00	0.00			0.00	औरंगाबाद
30	Jalana	0.00	0.00	0.00			0.00	जालना
31	Beed	0.00	0.00	0.00	0.00	0.00	0.00	बीड
32	Parbhani	0.00	0.00	0.00	0.00	0.00	0.00	परभणी
33	Hingoli	0.00	0.00	0.00			0.00	हिंगोली
34	Nanded	0.00	0.00	0.00	0.00	0.00	0.00	नांदेड
35	Osmanabad			0.00			0.00	उस्मानाबाद
36	Latur	0.00	0.00	0.00			0.00	लातूर
<b>Marathwada Development Board</b>		<b>0.00</b>	<b>0.00</b>	<b>0.00</b>	<b>0.00</b>	<b>0.00</b>	<b>0.00</b>	<b>मराठवाडा वैधानिक विकास मंडळ</b>
<b>State Total</b>		<b>0.00</b>	<b>14.57</b>	<b>14.57</b>	<b>0.00</b>	<b>0.00</b>	<b>0.00</b>	<b>एकूण राज्य</b>

**Sechemevise/Districtwise Breakup Of Outlay of Tribal Sub Plan 2016-17**

सन २०१६-१७ च्या वार्षिक आदिवासी उपयोजनेची योजनानिहाय/जिल्हानिहाय विगत

**Head of Development : Social & Community Services ९ विकास क्षेत्र- सामाजिक व सामूहिक सेवा**

**Sub Head Of development: General Education उपविकास क्षेत्र- सामान्य शिक्षण**

Rs.in lakhs

रु.लाखांत

Sr.No. अ.क्र.	Name Of District /  Name Of Development Board	7. Vastishala			Total - General Education (Primary ) (S.E.D.)			जिल्ह्याचे/वैधानिक विकास मंडळाचे नांव
		७. वस्तीशाळा			एकूण - सामान्य शिक्षण (प्राथमिक) (शा.शि.वि.)			
		TSP/ टिएसपी	OTSP/ ओटिएसपी	Total/ एकूण	TSP/ टिएसपी	OTSP/ ओटिएसपी	Total/ एकूण	
1	Mumbai City			0.00	0.00	0.00	0.00	मुंबई शहर
2	Mumbai Suburban			0.00	0.00	0.00	0.00	मुंबई उपनगर
3	Thane	0.00	0.00	0.00	0.00	0.00	0.00	ठाणे
4	Palghar			0.00	0.00	0.00	0.00	पालघर
5	Raigad	0.00	0.00	0.00	0.00	0.00	0.00	रायगड
6	Ratnagiri			0.00	0.00	0.00	0.00	रत्नागिरी
7	Sindhudurg			0.00	0.00	0.00	0.00	सिंधुदुर्ग
8	Nashik	0.00	0.00	0.00	0.00	0.00	0.00	नाशिक
9	Dhule	0.00	0.00	0.00	0.00	0.00	0.00	धुळे
10	Nandurbar	0.00	0.00	0.00	0.00	0.00	0.00	नंदूरबार
11	Jalgaon	0.00	0.00	0.00	0.00	0.00	0.00	जळगाव
12	Ahmednagar	0.00	0.00	0.00	0.00	0.00	0.00	अहमदनगर
13	Pune	0.00	0.00	0.00	0.00	0.00	0.00	पुणे
14	Satara			0.00	0.00	0.00	0.00	सातारा
15	Sangali			0.00	0.00	0.00	0.00	सांगली
16	Solapur	0.00	0.00	0.00	0.00	0.00	0.00	सोलापूर
17	Kolhapur			0.00	0.00	0.00	0.00	कोल्हापूर
<b>Rest Of Maharashtra Dev. Board</b>		<b>0.00</b>	<b>0.00</b>	<b>0.00</b>	<b>0.00</b>	<b>0.00</b>	<b>0.00</b>	<b>उर्वरित महाराष्ट्र वैधानिक विकास मंडळ</b>
18	Buldhana	0.00	0.00	0.00	0.00	9.57	9.57	बुलढाणा
19	Akola			0.00	0.00	0.00	0.00	अकोला
20	Washim	0.00	0.00	0.00	0.00	0.00	0.00	वाशिम
21	Amravati	0.00	0.00	0.00	0.00	0.00	0.00	अमरावती
22	Yavatmal	0.00	0.00	0.00	0.00	0.00	0.00	यवतमाळ
23	Nagpur	0.00	0.00	0.00	0.00	0.00	0.00	नागपूर
24	Wardha	0.00	0.00	0.00	0.00	5.00	5.00	वर्धा
25	Bhandara	0.00	0.00	0.00	0.00	0.00	0.00	भंडारा
26	Gondia	0.00	0.00	0.00	0.00	0.00	0.00	गोंदिया
27	Chandrapur	0.00	0.00	0.00	0.00	0.00	0.00	चंद्रपूर
28	Gadchiroli	0.00	0.00	0.00	0.00	0.00	0.00	गडचिरोली
<b>Vidarbha Development Board</b>		<b>0.00</b>	<b>0.00</b>	<b>0.00</b>	<b>0.00</b>	<b>14.57</b>	<b>14.57</b>	<b>विदर्भ वैधानिक विकास मंडळ</b>
29	Aurangabad	0.00	0.00	0.00	0.00	0.00	0.00	औरंगाबाद
30	Jalana			0.00	0.00	0.00	0.00	जालना
31	Beed	0.00	0.00	0.00	0.00	0.00	0.00	बीड
32	Parbhani	0.00	0.00	0.00	0.00	0.00	0.00	परभणी
33	Hingoli			0.00	0.00	0.00	0.00	हिंगोली
34	Nanded	0.00	0.00	0.00	0.00	0.00	0.00	नांदेड
35	Osmanabad			0.00	0.00	0.00	0.00	उस्मानाबाद
36	Latur			0.00	0.00		0.00	लातूर
<b>Marathwada Development Board</b>		<b>0.00</b>	<b>0.00</b>	<b>0.00</b>	<b>0.00</b>	<b>0.00</b>	<b>0.00</b>	<b>मराठवाडा वैधानिक विकास मंडळ</b>
<b>State Total</b>		<b>0.00</b>	<b>0.00</b>	<b>0.00</b>	<b>0.00</b>	<b>14.57</b>	<b>14.57</b>	<b>एकूण राज्य</b>



**Sechemevise/Districtwise Breakup Of Outlay of Tribal Sub Plan 2016-17**

सन २०१६-१७ च्या वार्षिक आदिवासी उपयोजनेची योजनानिहाय/जिल्हानिहाय विगत

**Head of Development : Social & Community Services १ विकास क्षेत्र- सामाजिक व सामूहिक सेवा**

**Sub Head Of development: General Education उपविकास क्षेत्र- सामान्य शिक्षण**

Rs.in lakhs

रु.लाखांत

Sr.No. अ.क्र.	Name Of District / Name Of Development Board	Total- General Education (Secondary) (S.E.D.)			Total - General Education			जिल्हयाचे/वैधानिक विकास मंडळाचे नांव
		एकूण सामान्य शिक्षण (माध्यमिक)			एकूण - सामान्य शिक्षण			
		TSP/ टिएसपी	OTSP/ ओटिएसपी	Total/ एकूण	TSP/ टिएसपी	OTSP/ ओटिएसपी	Total/ एकूण	
1	Mumbai City	0.00	0.00	0.00	0.00	0.00	0.00	मुंबई शहर
2	Mumbai Suburban	0.00	0.00	0.00	0.00	0.00	0.00	मुंबई उपनगर
3	Thane	0.00	0.00	0.00	0.00	0.00	0.00	ठाणे
4	Palghar	0.00	0.00	0.00	0.00	0.00	0.00	पालघर
5	Raigad	0.00	0.00	0.00	0.00	0.00	0.00	रायगड
6	Ratnagiri	0.00	0.00	0.00	0.00	0.00	0.00	रत्नागिरी
7	Sindhudurg	0.00	0.00	0.00	0.00	0.00	0.00	सिंधुदुर्ग
8	Nashik	0.00	0.00	0.00	0.00	0.00	0.00	नाशिक
9	Dhule	0.00	0.00	0.00	0.00	0.00	0.00	धुळे
10	Nandurbar	0.00	0.00	0.00	0.00	0.00	0.00	नंदुरबार
11	Jalgaon	0.00	0.00	0.00	0.00	0.00	0.00	जळगाव
12	Ahmednagar	0.00	0.00	0.00	0.00	0.00	0.00	अहमदनगर
13	Pune	0.00	0.00	0.00	0.00	0.00	0.00	पुणे
14	Satara	0.00	0.00	0.00	0.00	0.00	0.00	सातारा
15	Sangali	0.00	0.00	0.00	0.00	0.00	0.00	सांगली
16	Solapur	0.00	0.00	0.00	0.00	0.00	0.00	सोलापूर
17	Kolhapur	0.00	0.00	0.00	0.00	0.00	0.00	कोल्हापूर
<b>Rest Of Maharashtra Dev. Board</b>		<b>0.00</b>	<b>0.00</b>	<b>0.00</b>	<b>0.00</b>	<b>0.00</b>	<b>0.00</b>	<b>उर्वरित महाराष्ट्र वैधानिक विकास मंडळ</b>
18	Buldhana	0.00	0.00	0.00	0.00	9.57	9.57	बुलढाणा
19	Akola	0.00	0.00	0.00	0.00	0.00	0.00	अकोला
20	Washim	0.00	0.00	0.00	0.00	0.00	0.00	वाशिम
21	Amravati	0.00	0.00	0.00	0.00	0.00	0.00	अमरावती
22	Yavatmal	0.00	0.00	0.00	0.00	0.00	0.00	यवतमाळ
23	Nagpur	0.00	0.00	0.00	0.00	0.00	0.00	नागपूर
24	Wardha	0.00	0.00	0.00	0.00	5.00	5.00	वर्धा
25	Bhandara	0.00	0.00	0.00	0.00	0.00	0.00	भंडारा
26	Gondia	0.00	0.00	0.00	0.00	0.00	0.00	गोंदिया
27	Chandrapur	0.00	0.00	0.00	0.00	0.00	0.00	चंद्रपूर
28	Gadchiroli	0.00	0.00	0.00	0.00	0.00	0.00	गडचिरोली
<b>Vidarbha Development Board</b>		<b>0.00</b>	<b>0.00</b>	<b>0.00</b>	<b>0.00</b>	<b>14.57</b>	<b>14.57</b>	<b>विदर्भ वैधानिक विकास मंडळ</b>
29	Aurangabad	0.00	0.00	0.00	0.00	0.00	0.00	औरंगाबाद
30	Jalana	0.00	0.00	0.00	0.00	0.00	0.00	जालना
31	Beed	0.00	0.00	0.00	0.00	0.00	0.00	बीड
32	Parbhani	0.00	0.00	0.00	0.00	0.00	0.00	परभणी
33	Hingoli	0.00	0.00	0.00	0.00	0.00	0.00	हिंगोली
34	Nanded	0.00	0.00	0.00	0.00	0.00	0.00	नांदेड
35	Osmanabad	0.00	0.00	0.00	0.00	0.00	0.00	उस्मानाबाद
36	Latur	0.00	0.00	0.00	0.00	0.00	0.00	लातूर
<b>Marathwada Development Board</b>		<b>0.00</b>	<b>0.00</b>	<b>0.00</b>	<b>0.00</b>	<b>0.00</b>	<b>0.00</b>	<b>मराठवाडा वैधानिक विकास मंडळ</b>
<b>State Total</b>		<b>0.00</b>	<b>0.00</b>	<b>0.00</b>	<b>0.00</b>	<b>14.57</b>	<b>14.57</b>	<b>एकूण राज्य</b>

**Secheme/Districtwise Breakup Of Outlay of Tribal Sub Plan 2016-17**

सन २०१६-१७ च्या वार्षिक आदिवासी उपयोजनेची योजनानिहाय/जिल्हानिहाय विगत

Head Of development: General Economic Services वित्त शीर्ष : **विद्युत विकास**

Sub Head Of development: Forest Tourism उपवित्त शीर्ष : **अपारंपारिक उर्जा**

Rs.lakhs

रु.लाखांत

Sr.No. अ.क्र	Name Of District / Name Of Development Board	1. Grant-in-aid to Maharashtra Energy Development Agencies.			Total -Non Conservation Energy			जिल्हयाचे/वैधानिक विकास मंडळाचे नांव
		१.महाराष्ट्र उर्जा विकास अभिकरणास सहाय्यक अनुदान (संगणक सांकेतांक क्रमांक टिएसपी २८१० ०९५६)						
		TSP/ टीएसपी	OTSP/ ओटीएसपी	Total/ एकूण	TSP/ टीएसपी	OTSP/ ओटीएसपी	Total/ एकूण	
1	Mumbai City	0.00	0.00	0.00	0.00	0.00	0.00	मुंबई शहर
2	Mumbai Suburban	0.00	0.00	0.00	0.00	0.00	0.00	मुंबई उपनगर
3	Thane	0.01	0.00	0.01	0.01	0.00	0.01	ठाणे
4	Palghar	2.00	0.00	2.00	2.00	0.00	2.00	पालघर
5	Raigad	0.00	0.00	0.00	0.00	0.00	0.00	रायगड
6	Ratnagiri	0.00	0.00	0.00	0.00	0.00	0.00	रत्नागिरी
7	Sindhudurg	0.00	0.00	0.00	0.00	0.00	0.00	सिंधुदुर्ग
8	Nashik	350.00	0.00	350.00	350.00	0.00	350.00	नाशिक
9	Dhule	1.00	0.00	1.00	1.00	0.00	1.00	धुळे
10	Nandurbar	10.00	0.00	10.00	10.00	0.00	10.00	नंदूरबार
11	Jalgaon	0.00	0.00	0.00	0.00	0.00	0.00	जळगाव
12	Ahmednagar	0.00	0.00	0.00	0.00	0.00	0.00	अहमदनगर
13	Pune	0.00	0.00	0.00	0.00	0.00	0.00	पुणे
14	Satara	0.00	0.00	0.00	0.00	0.00	0.00	सातारा
15	Sangali	0.00	0.00	0.00	0.00	0.00	0.00	सांगली
16	Solapur	0.00	0.01	0.01	0.00	0.01	0.01	सोलापूर
17	Kolhapur	0.00	0.00	0.00	0.00	0.00	0.00	कोल्हापूर
<b>Rest Of Maharashtra</b>		<b>363.01</b>	<b>0.01</b>	<b>363.02</b>	<b>363.01</b>	<b>0.01</b>	<b>363.02</b>	<b>उर्वरित महाराष्ट्र वैधानिक</b>
18	Buldhana	0.00	0.00	0.00	0.00	0.00	0.00	बुलढाणा
19	Akola	0.00	0.00	0.00	0.00	0.00	0.00	अकोला
20	Washim	0.00	0.00	0.00	0.00	0.00	0.00	वाशिम
21	Amravati	80.00	2.00	82.00	80.00	2.00	82.00	अमरावती
22	Yavatmal	2.00	0.00	2.00	2.00	0.00	2.00	यवतमाळ
23	Nagpur	0.00	1.00	1.00	0.00	1.00	1.00	नागपूर
24	Wardha	0.00	1.00	1.00	0.00	1.00	1.00	वर्धा
25	Bhandara	0.00	0.00	0.00	0.00	0.00	0.00	भंडारा
26	Gondia	0.00	0.00	0.00	0.00	0.00	0.00	गोंदिया
27	Chandrapur	0.00	0.00	0.00	0.00	0.00	0.00	चंद्रपूर
28	Gadchiroli	0.00	0.00	0.00	0.00	0.00	0.00	गडचिरोली
<b>Vidarbha Development Board</b>		<b>82.00</b>	<b>4.00</b>	<b>86.00</b>	<b>82.00</b>	<b>4.00</b>	<b>86.00</b>	<b>विदर्भ वैधानिक विकास मंडळ</b>
29	Aurangabad	0.00	0.00	0.00	0.00	0.00	0.00	औरंगाबाद
30	Jalana	0.00	0.00	0.00	0.00	0.00	0.00	जालना
31	Beed	0.00	0.00	0.00	0.00	0.00	0.00	बीड
32	Parbhani	0.00	0.00	0.00	0.00	0.00	0.00	परभणी
33	Hingoli	0.00	0.00	0.00	0.00	0.00	0.00	हिंगोली
34	Nanded	0.00	0.00	0.00	0.00	0.00	0.00	नांदेड
35	Osmanabad	0.00	0.01	0.01	0.00	0.01	0.01	उस्मानाबाद
36	Latur	0.00	0.00	0.00	0.00	0.00	0.00	लातूर
<b>Marathwada Development Board</b>		<b>0.00</b>	<b>0.01</b>	<b>0.01</b>	<b>0.00</b>	<b>0.01</b>	<b>0.01</b>	<b>मराठवाडा वैधानिक विकास मंडळ</b>
<b>State Total</b>		<b>445.01</b>	<b>4.02</b>	<b>449.03</b>	<b>445.01</b>	<b>4.02</b>	<b>449.03</b>	<b>एकूण राज्य</b>

**Sechemevise/Districtwise Breakup Of Outlay of Tribal Sub Plan 2016-17**

सन २०१६-१७ च्या वार्षिक आदिवासी उपयोजनेची योजनानिहाय/जिल्हानिहाय विगत

Head Of development: General Economic Services विकास शीर्ष : सामान्य आर्थिक सेवा

Sub Head Of development: Forest Tourism उपविकास शीर्ष : वन पर्यटन

Rs.lakhs

रु.लाखांत

Sr.No. अ.क्र	Name Of District / Name Of Development Board	1. Development of Turism in Forest Areas			Total -Tourism (Forest)			जिल्हयाचे/वैधानिक विकास मंडळाचे नांव
		१. वनक्षेत्रामध्ये पर्यटन स्थळाचा विकास (संगणक सांकेतांक क्रमांक २४०६६९४२)			एकूण- पर्यटन (वने)			
		TSP/ टोएसपी	OTSP/ ओटोएसपी	Total/ एकूण	TSP/ टोएसपी	OTSP/ ओटोएसपी	Total/ एकूण	
1	Mumbai City			0.00	0.00	0.00	0.00	मुंबई शहर
2	Mumbai Suburban			0.00	0.00	0.00	0.00	मुंबई उपनगर
3	Thane	0.00	0.00	0.00	0.00	0.00	0.00	ठाणे
4	Palghar	0.00	0.00	0.00	0.00	0.00	0.00	पालघर
5	Raigad	0.00	0.00	0.00	0.00	0.00	0.00	रायगड
6	Ratnagiri			0.00	0.00	0.00	0.00	रत्नागिरी
7	Sindhudurg			0.00	0.00	0.00	0.00	सिंधुदूर्ग
8	Nashik	0.00	0.00	0.00	0.00	0.00	0.00	नाशिक
9	Dhule	0.00	0.00	0.00	0.00	0.00	0.00	धुळे
10	Nandurbar	0.00	0.00	0.00	0.00	0.00	0.00	नंदूरबार
11	Jalgaon			0.00	0.00	0.00	0.00	जळगाव
12	Ahmednagar	0.00	0.00	0.00	0.00	0.00	0.00	अहमदनगर
13	Pune	0.00	0.00	0.00	0.00	0.00	0.00	पुणे
14	Satara			0.00	0.00	0.00	0.00	सातारा
15	Sangali			0.00	0.00	0.00	0.00	सांगली
16	Solapur			0.00	0.00	0.00	0.00	सोलापूर
17	Kolhapur			0.00	0.00	0.00	0.00	कोल्हापूर
<b>Rest Of Maharashtra Dev. Board</b>		<b>0.00</b>	<b>0.00</b>	<b>0.00</b>	<b>0.00</b>	<b>0.00</b>	<b>0.00</b>	<b>उर्वरित महाराष्ट्र वैधानिक विकास मंडळ</b>
18	Buldhana	0.00	0.00	0.00	0.00	0.00	0.00	बुलढाणा
19	Akola	0.00	0.00	0.00	0.00	0.00	0.00	अकोला
20	Washim	0.00	0.00	0.00	0.00	0.00	0.00	वाशिम
21	Amravati	0.00	0.00	0.00	0.00	0.00	0.00	अमरावती
22	Yavatmal	0.00	0.00	0.00	0.00	0.00	0.00	यवतमाळ
23	Nagpur	5.00	10.00	15.00	5.00	10.00	15.00	नागपूर
24	Wardha	0.00	0.00	0.00	0.00	0.00	0.00	वर्धा
25	Bhandara	0.00	0.00	0.00	0.00	0.00	0.00	भंडारा
26	Gondia	0.00	0.00	0.00	0.00	0.00	0.00	गोंदिया
27	Chandrapur	0.00	0.00	0.00	0.00	0.00	0.00	चंद्रपूर
28	Gadchiroli	0.00	0.00	0.00	0.00	0.00	0.00	गडचिरोली
<b>Vidarbha Development Board</b>		<b>5.00</b>	<b>10.00</b>	<b>15.00</b>	<b>5.00</b>	<b>10.00</b>	<b>15.00</b>	<b>विदर्भ वैधानिक विकास मंडळ</b>
29	Aurangabad			0.00	0.00	0.00	0.00	औरंगाबाद
30	Jalana			0.00	0.00	0.00	0.00	जालना
31	Beed	0.00	0.00	0.00	0.00	0.00	0.00	बीड
32	Parbhani	0.00	0.00	0.00	0.00	0.00	0.00	परभणी
33	Hingoli	0.00	0.00	0.00	0.00	0.00	0.00	हिंगोली
34	Nanded	0.00	0.00	0.00	0.00	0.00	0.00	नांदेड
35	Osmanabad			0.00	0.00	0.00	0.00	उस्मानाबाद
36	Latur			0.00	0.00	0.00	0.00	लातूर
<b>Marathwada Development Board</b>		<b>0.00</b>	<b>0.00</b>	<b>0.00</b>	<b>0.00</b>	<b>0.00</b>	<b>0.00</b>	<b>मराठवाडा वैधानिक विकास मंडळ</b>
<b>State Total</b>		<b>5.00</b>	<b>10.00</b>	<b>15.00</b>	<b>5.00</b>	<b>10.00</b>	<b>15.00</b>	<b>एकूण राज्य</b>



**Sechemevise/Districtwise Breakup Of Outlay of Tribal Sub Plan 2016-17**

सन २०१६-१७ च्या वार्षिक आदिवासी उपयोजनेची योजनानिहाय/जिल्हानिहाय विगत

Head Of development: Industries & Mining विकास शीर्ष : उद्योग व खनिजे

Sub Head Of development: Rural & Small Industries (I.D.) उपविकास शीर्ष : ग्रामीण व लघुउद्योग (उद्योग विभाग)

Rs.lakhs

रु.लाखांत

Sr.No. अ.क्र	Name Of District / Name Of Development Board	1.Seed money assistance to educated unemployed			2.District Industries Centres Loan Scheme for Tiny Units			जिल्हयाचे/वैधानिक विकास मंडळाचे नांव
		१. सुशिक्षित रोजगारांना बीजभांडवलाकरिता अर्थसहाय्य (संगणक सांकेतांक क्रमांक टिएसपी ६२५००११८ आणि ओटिएसपी ६२५००१२७)			२. जिल्हा उद्योग केंद्र- छोट्या उद्योगधारकांकरिता कर्ज योजना (संगणक सांकेतांक क्रमांक टिएसपी ६८५१०३२१ आणि ओटिएसपी ६८५१०२४१)			
		TSP/ टीएसपी	OTSP/ ओटिएसपी	Total/ एकूण	TSP/ टीएसपी	OTSP/ ओटिएसपी	Total/ एकूण	
1	Mumbai City			0.00			0.00	मुंबई शहर
2	Mumbai Suburban			0.00			0.00	मुंबई उपनगर
3	Thane	2.00	0.00	2.00	0.00	0.00	0.00	ठाणे
4	Palghar	5.00	0.00	5.00	0.00	0.00	0.00	पालघर
5	Raigad			0.00			0.00	रायगड
6	Ratnagiri	0.00	0.00	0.00	0.00	0.00	0.00	रत्नागिरी
7	Sindhudurg	0.00	0.00	0.00	0.00	0.00	0.00	सिंधुदुर्ग
8	Nashik	0.00	0.00	0.00	0.00	0.00	0.00	नाशिक
9	Dhule	4.00	2.00	6.00	0.00	0.00	0.00	धुळे
10	Nandurbar	3.00	1.00	4.00			0.00	नंदूरबार
11	Jalgaon	0.00	1.00	1.00	0.00	0.00	0.00	जळगाव
12	Ahmednagar	1.00	1.00	2.00	0.00	0.00	0.00	अहमदनगर
13	Pune	0.00	0.00	0.00	0.00	0.00	0.00	पुणे
14	Satara			0.00			0.00	सातारा
15	Sangali			0.00			0.00	सांगली
16	Solapur			0.00			0.00	सोलापूर
17	Kolhapur			0.00			0.00	कोल्हापूर
<b>Rest Of Maharashtra Dev. Board</b>		<b>15.00</b>	<b>5.00</b>	<b>20.00</b>	<b>0.00</b>	<b>0.00</b>	<b>0.00</b>	<b>उर्वरित महाराष्ट्र वैधानिक विकास मंडळ</b>
18	Buldhana	0.00	3.00	3.00	0.00	1.50	1.50	बुलढाणा
19	Akola	0.00	1.50	1.50	0.00	1.00	1.00	अकोला
20	Washim	0.00	0.20	0.20	0.00	0.20	0.20	वाशिम
21	Amravati	2.50	2.00	4.50	1.50	2.00	3.50	अमरावती
22	Yavatmal	4.00	4.00	8.00	2.00	3.00	5.00	यवतमाळ
23	Nagpur	0.00	3.00	3.00	0.00	1.00	1.00	नागपूर
24	Wardha	0.00	1.00	1.00	0.00	0.50	0.50	वर्धा
25	Bhandara	0.00	1.20	1.20	0.00	0.75	0.75	भंडारा
26	Gondia	1.00	0.72	1.72	0.30	0.10	0.40	गोंदिया
27	Chandrapur	2.00	1.50	3.50	1.50	1.25	2.75	चंद्रपूर
28	Gadchiroli	1.30	0.00	1.30	1.20	0.00	1.20	गडचिरोली
<b>Vidarbha Development Board</b>		<b>10.80</b>	<b>18.12</b>	<b>28.92</b>	<b>6.50</b>	<b>11.30</b>	<b>17.80</b>	<b>विदर्भ वैधानिक विकास मंडळ</b>
29	Aurangabad	0.00	0.00	0.00			0.00	औरंगाबाद
30	Jalana			0.00			0.00	जालना
31	Beed	0.00	0.00	0.00	0.00	0.00	0.00	बीड
32	Parbhani	0.00	0.00	0.00	0.00	0.00	0.00	परभणी
33	Hingoli		7.00	7.00		2.00	2.00	हिंगोली
34	Nanded	7.00	0.00	7.00	2.00	0.00	2.00	नांदेड
35	Osmanabad			0.00			0.00	उस्मानाबाद
36	Latur			0.00			0.00	लातूर
<b>Marathwada Development Board</b>		<b>7.00</b>	<b>7.00</b>	<b>14.00</b>	<b>2.00</b>	<b>2.00</b>	<b>4.00</b>	<b>मराठवाडा वैधानिक विकास मंडळ</b>
<b>State Total</b>		<b>32.80</b>	<b>30.12</b>	<b>62.92</b>	<b>8.50</b>	<b>13.30</b>	<b>21.80</b>	<b>एकूण राज्य</b>

**Sechemevise/Districtwise Breakup Of Outlay of Tribal Sub Plan 2016-17**

सन २०१६-१७ च्या वार्षिक आदिवासी उपयोजनेची योजनानिहाय/जिल्हानिहाय विगत

Head Of development: Industries & Mining विकास शीर्ष : उद्योग व खनिजे

Sub Head Of development: Rural & Small Industries (I.D.) उपविकास शीर्ष : ग्रामीण व लघुउद्योग (उद्योग विभाग)

Rs.lakhs

रु.लाखांत

Sr.No. अ.क्र	Name Of District / Name Of Development Board	3.Entrepreneurial Training programme			Total - Village and Small Industries (Industry Department)			जिल्हयाचे/वैधानिक विकास मंडळाचे नांव
		३. उद्योजकता प्रशिक्षण कार्यक्रम (संगणक सांकेतिक क्रमांक टिएसपी २८५१०८९९ आणि ओटिएसपी २८५११०४४)			एकूण- ग्रामीण लघुउद्योग (उद्योग विभाग)			
		TSP/ टीएसपी	OTSP/ ओटिएसपी	Total/ एकूण	TSP/ टीएसपी	OTSP/ ओटिएसपी	Total/ एकूण	
1	Mumbai City			0.00	0.00	0.00	0.00	मुंबई शहर
2	Mumbai Suburban			0.00	0.00	0.00	0.00	मुंबई उपनगर
3	Thane	4.80	0.00	4.80	6.80	0.00	6.80	ठाणे
4	Palghar	4.80	0.00	4.80	9.80	0.00	9.80	पालघर
5	Raigad			0.00	0.00	0.00	0.00	रायगड
6	Ratnagiri	0.00	0.00	0.00	0.00	0.00	0.00	रत्नागिरी
7	Sindhudurg	0.00	0.00	0.00	0.00	0.00	0.00	सिंधुदूर्ग
8	Nashik	2.00	0.00	2.00	2.00	0.00	2.00	नाशिक
9	Dhule	0.00	0.00	0.00	4.00	2.00	6.00	धुळे
10	Nandurbar			0.00	3.00	1.00	4.00	नंदूरबार
11	Jalgaon	1.80	1.80	3.60	1.80	2.80	4.60	जळगाव
12	Ahmednagar	0.00	0.00	0.00	1.00	1.00	2.00	अहमदनगर
13	Pune	2.00	1.00	3.00	2.00	1.00	3.00	पुणे
14	Satara			0.00	0.00	0.00	0.00	सातारा
15	Sangali			0.00	0.00	0.00	0.00	सांगली
16	Solapur			0.00	0.00	0.00	0.00	सोलापूर
17	Kolhapur			0.00	0.00	0.00	0.00	कोल्हापूर
<b>Rest Of Maharashtra Dev. Board</b>		<b>15.40</b>	<b>2.80</b>	<b>18.20</b>	<b>30.40</b>	<b>7.80</b>	<b>38.20</b>	<b>उर्वरित महाराष्ट्र वैधानिक विकास मंडळ</b>
18	Buldhana	0.00	2.60	2.60	0.00	7.10	7.10	बुलढाणा
19	Akola	0.00	3.60	3.60	0.00	6.10	6.10	अकोला
20	Washim	0.00	1.00	1.00	0.00	1.40	1.40	वाशिम
21	Amravati	4.00	2.00	6.00	8.00	6.00	14.00	अमरावती
22	Yavatmal	4.00	3.00	7.00	10.00	10.00	20.00	यवतमाळ
23	Nagpur	0.00	5.00	5.00	0.00	9.00	9.00	नागपूर
24	Wardha	0.00	2.00	2.00	0.00	3.50	3.50	वर्धा
25	Bhandara	0.00	0.20	0.20	0.00	2.15	2.15	भंडारा
26	Gondia	3.00	0.00	3.00	4.30	0.82	5.12	गोंदिया
27	Chandrapur	1.00	1.50	2.50	4.50	4.25	8.75	चंद्रपूर
28	Gadchiroli	0.00	0.00	0.00	2.50	0.00	2.50	गडचिरोली
<b>Vidarbha Development Board</b>		<b>12.00</b>	<b>20.90</b>	<b>32.90</b>	<b>29.30</b>	<b>50.32</b>	<b>79.62</b>	<b>विदर्भ वैधानिक विकास मंडळ</b>
29	Aurangabad	0.00	0.00	0.00	0.00	0.00	0.00	औरंगाबाद
30	Jalana			0.00	0.00	0.00	0.00	जालना
31	Beed	0.00	0.00	0.00	0.00	0.00	0.00	बीड
32	Parbhani	0.00	0.00	0.00	0.00	0.00	0.00	परभणी
33	Hingoli		8.00	8.00	0.00	17.00	17.00	हिंगोली
34	Nanded	6.00	0.00	6.00	15.00	0.00	15.00	नांदेड
35	Osmanabad			0.00	0.00	0.00	0.00	उस्मानाबाद
36	Latur			0.00	0.00	0.00	0.00	लातूर
<b>Marathwada Development Board</b>		<b>6.00</b>	<b>8.00</b>	<b>14.00</b>	<b>15.00</b>	<b>17.00</b>	<b>32.00</b>	<b>मराठवाडा वैधानिक विकास मंडळ</b>
<b>State Total</b>		<b>33.40</b>	<b>31.70</b>	<b>65.10</b>	<b>74.70</b>	<b>75.12</b>	<b>149.82</b>	<b>एकूण राज्य</b>

**Secheme/Districtwise Breakup Of Outlay of Tribal Sub Plan 2016-17**

सन २०१६-१७ च्या वार्षिक आदिवासी उपयोजनेची योजनानिहाय/जिल्हानिहाय विगत

**Head Of development: Road Development विकास शीर्ष : रस्ते विकास**

**Sub Head Of development: P.W.D. उपविकास शीर्ष : सा.बां.वि.**

Rs.lakhs

रु.लाखांत

Sr.No. अ.क्र	Name Of District / Name Of Development Board	7. Linking Roads to PHC & Sub Centre			Total - Transport & Communication (Road Development)			जिल्ह्याचे/वैधानिक विकास मंडळाचे नांव
		७. प्रा.आरोग्य केंद्रे/उपकेंद्रांना जोडणारे रस्ते			एकूण- वाहतूक व दळणवळण (रस्ते विकास) (संगणक सांकेतांक क्रमांक ३०५४०४०७, ३०५४०३६३, ५०५४०४०२ व ५०५४०४६५)			
		TSP/ टीएसपी	OTSP/ ओटीएसपी	Total/ एकूण	TSP/ टीएसपी	OTSP/ ओटीएसपी	Total/ एकूण	
1	Mumbai City	0.00	0.00	0.00	0.00	0.00	0.00	मुंबई शहर
2	Mumbai Suburban	0.00	0.00	0.00	0.00	0.00	0.00	मुंबई उपनगर
3	Thane	0.00	0.00	0.00	595.55	0.00	595.55	ठाणे
4	Palghar	0.00	0.00	0.00	3997.33	0.00	3997.33	पालघर
5	Raigad	0.00	0.00	0.00	162.68	238.16	400.84	रायगड
6	Ratnagiri	0.00	0.00	0.00	0.00	0.00	0.00	रत्नागिरी
7	Sindhudurg	0.00	0.00	0.00	0.00	0.00	0.00	सिंधुदुर्ग
8	Nashik	0.00	0.00	0.00	3692.11	456.82	4148.93	नाशिक
9	Dhule	0.00	0.00	0.00	1263.51	0.00	1263.51	धुळे
10	Nandurbar	0.00	0.00	0.00	2000.00	0.00	2000.00	नंदूरबार
11	Jalgaon	0.00	0.00	0.00	255.84	0.00	255.84	जळगाव
12	Ahmednagar	0.00	0.00	0.00	373.00	25.00	398.00	अहमदनगर
13	Pune	10.00	0.00	10.00	620.00	140.00	760.00	पुणे
14	Satara	0.00	0.00	0.00	0.00	0.00	0.00	सातारा
15	Sangali	0.00	0.00	0.00	0.00	0.00	0.00	सांगली
16	Solapur	0.00	0.00	0.00	0.00	0.00	0.00	सोलापूर
17	Kolhapur	0.00	0.00	0.00	0.00	0.00	0.00	कोल्हापूर
<b>Rest Of Maharashtra Dev. Board</b>		<b>10.00</b>	<b>0.00</b>	<b>10.00</b>	<b>12960.02</b>	<b>859.98</b>	<b>13820.00</b>	<b>उर्वरित महाराष्ट्र वैधानिक विकास मंडळ</b>
18	Buldhana	0.00	0.00	0.00	0.00	212.96	212.96	बुलढाणा
19	Akola	0.00	0.00	0.00	0.00	188.30	188.30	अकोला
20	Washim	0.00	0.00	0.00	0.00	107.34	107.34	वाशिम
21	Amravati	0.00	0.00	0.00	1000.00	220.00	1220.00	अमरावती
22	Yavatmal	0.00	0.00	0.00	1026.54	439.07	1465.61	यवतमाळ
23	Nagpur	0.00	0.00	0.00	188.13	501.16	689.29	नागपूर
24	Wardha	0.00	0.00	0.00	0.00	223.72	223.72	वर्धा
25	Bhandara	0.00	0.00	0.00	0.00	100.00	100.00	भंडारा
26	Gondiya	0.00	0.00	0.00	256.95	78.04	334.99	गोंदिया
27	Chandrapur	0.00	0.00	0.00	852.88	379.43	1232.31	चंद्रपूर
28	Gadchiroli	0.00	0.00	0.00	2270.37	0.00	2270.37	गडचिरोली
<b>Board</b>		<b>0.00</b>	<b>0.00</b>	<b>0.00</b>	<b>5594.87</b>	<b>2450.02</b>	<b>8044.89</b>	<b>विदर्भ वैधानिक विकास मंडळ</b>
29	Aurangabad	0.00	0.00	0.00	0.00	0.00	0.00	औरंगाबाद
30	Jalana	0.00	0.00	0.00	0.00	0.00	0.00	जालना
31	Beed	0.00	0.00	0.00	0.00	0.00	0.00	बीड
32	Parbhani	0.00	0.00	0.00	0.00	0.00	0.00	परभणी
33	Hingoli	0.00	0.00	0.00	0.00	440.00	440.00	हिंगोली
34	Nanded	0.00	0.00	0.00	456.66	265.00	721.66	नांदेड
35	Osmanabad	0.00	0.00	0.00	0.00	0.00	0.00	उस्मानाबाद
36	Latur	0.00	0.00	0.00	0.00	0.00	0.00	लातूर
<b>Marathwada Development Board</b>		<b>0.00</b>	<b>0.00</b>	<b>0.00</b>	<b>456.66</b>	<b>705.00</b>	<b>1161.66</b>	<b>मराठवाडा वैधानिक विकास मंडळ</b>
<b>State Total</b>		<b>10.00</b>	<b>0.00</b>	<b>10.00</b>	<b>19011.55</b>	<b>4015.00</b>	<b>23026.55</b>	<b>एकूण राज्य</b>

**Sechemevise/Districtwise Breakup Of Outlay of Tribal Sub Plan 2016-17**

सन २०१६-१७ च्या वार्षिक आदिवासी उपयोजनेची योजनानिहाय/जिल्हानिहाय विगत

Head Of development: Power Development विकास शीर्ष : विद्युत विकास

Sub Head Of development: Power Development उपविकास शीर्ष : विद्युत विकास

Rs.in lakhs

रु.लाखांत

Sr.No.  अ.क्र.	Name Of District / Name Of Development Board	6. Grant to Maharashtra State Electricity Distribution Company.(State Level Scheme)			जिल्हयाचे/वैधानिक विकास मंडळाचे नांव			
		५. अतिदुर्गम आदिवासी भागातील अपारंपारिक उर्जा विकास			६. महाराष्ट्र राज्य वीज वितरण कंपनी मर्यादित योजना अनुदान टिएसपी २८०१ २६९८ आणि ओटिएसपी			
		TSP/ टीएसपी	OTSP/ ओटिएसपी	Total/ एकूण	TSP/ टीएसपी	OTSP/ ओटिएसपी	Total/ एकूण	
1	Mumbai City	0.00	0.00	0.00	0.00	0.00	0.00	मुंबई शहर
2	Mumbai Suburban	0.00	0.00	0.00	0.00	0.00	0.00	मुंबई उपनगर
3	Thane	0.00	0.00	0.00	0.01	0.00	0.01	ठाणे
4	Palghar	0.00	0.00	0.00	2.00	0.00	2.00	पालघर
5	Raigad	0.00	0.00	0.00	0.00	0.00	0.00	रायगड
6	Ratnagiri	0.00	0.00	0.00	0.00	0.00	0.00	रत्नागिरी
7	Sindhudurg	0.00	0.00	0.00	0.00	0.00	0.00	सिंधुदुर्ग
8	Nashik	0.00	0.00	0.00	0.00	0.00	0.00	नाशिक
9	Dhule	0.00	0.00	0.00	1.00	0.00	1.00	धुळे
10	Nandurbar	0.00	0.00	0.00	200.00	0.00	200.00	नंदूरबार
11	Jalgaon	0.00	0.00	0.00	0.00	0.00	0.00	जळगाव
12	Ahmednagar	0.00	0.00	0.00	0.00	0.00	0.00	अहमदनगर
13	Pune	0.00	0.00	0.00	0.00	0.00	0.00	पुणे
14	Satara	0.00	0.00	0.00	0.00	0.00	0.00	सातारा
15	Sangali	0.00	0.00	0.00	0.00	0.00	0.00	सांगली
16	Solapur	0.00	0.00	0.00	0.00	0.01	0.01	सोलापूर
17	Kolhapur	0.00	0.00	0.00	0.00	0.00	0.00	कोल्हापूर
<b>Rest Of Maharashtra Dev. Board</b>		<b>0.00</b>	<b>0.00</b>	<b>0.00</b>	<b>203.01</b>	<b>0.01</b>	<b>203.02</b>	<b>उर्वरित महाराष्ट्र वैधानिक विकास मंडळ</b>
18	Buldhana	0.00	0.00	0.00	0.00	0.00	0.00	बुलढाणा
19	Akola	0.00	0.00	0.00	0.00	0.00	0.00	अकोला
20	Washim	0.00	0.00	0.00	0.00	0.00	0.00	वाशिम
21	Amravati	0.00	0.00	0.00	100.00	15.00	115.00	अमरावती
22	Yavatmal	0.00	0.00	0.00	2.00	0.00	2.00	यवतमाळ
23	Nagpur	0.00	0.00	0.00	0.00	160.00	160.00	नागपूर
24	Wardha	0.00	0.00	0.00	0.00	1.00	1.00	वर्धा
25	Bhandara	0.00	0.00	0.00	0.00	0.00	0.00	भंडारा
26	Gondia	0.00	0.00	0.00	0.00	0.00	0.00	गोंदिया
27	Chandrapur	0.00	0.00	0.00	0.00	0.00	0.00	चंद्रपूर
28	Gadchiroli	0.00	0.00	0.00	0.00	0.00	0.00	गडचिरोली
<b>Vidarbha Development Board</b>		<b>0.00</b>	<b>0.00</b>	<b>0.00</b>	<b>102.00</b>	<b>176.00</b>	<b>278.00</b>	<b>विदर्भ वैधानिक विकास मंडळ</b>
29	Aurangabad	0.00	0.00	0.00	0.00	0.00	0.00	औरंगाबाद
30	Jalana	0.00	0.00	0.00	0.00	0.00	0.00	जालना
31	Beed	0.00	0.00	0.00	0.00	0.00	0.00	बीड
32	Parbhani	0.00	0.00	0.00	0.00	0.00	0.00	परभणी
33	Hingoli	0.00	0.00	0.00	0.00	0.00	0.00	हिंगोली
34	Nanded	0.00	0.00	0.00	0.00	0.00	0.00	नांदेड
35	Osmanabad	0.00	0.00	0.00	0.00	0.01	0.01	उस्मानाबाद
36	Latur	0.00	0.00	0.00	0.00	0.00	0.00	लातूर
<b>Marathwada Development Board</b>		<b>0.00</b>	<b>0.00</b>	<b>0.00</b>	<b>0.00</b>	<b>0.01</b>	<b>0.01</b>	<b>मराठवाडा वैधानिक विकास मंडळ</b>
<b>State Total</b>		<b>0.00</b>	<b>0.00</b>	<b>0.00</b>	<b>305.01</b>	<b>176.02</b>	<b>481.03</b>	<b>एकूण राज्य</b>

**Sechemevise/Districtwise Breakup Of Outlay of Tribal Sub Plan 2016-17**

सन २०१६-१७ च्या वार्षिक आदिवासी उपयोजनेची योजनानिहाय/जिल्हानिहाय विगत

Head Of development: Power Development विकास शीर्ष : विद्युत विकास

Sub Head Of development: Power Development उपविकास शीर्ष : विद्युत विकास

Rs.in lakhs

रु.लाखांत

Sr.No. अ.क्र.	Name Of District / Name Of Development Board	Total-Power Development						जिल्हयाचे/वैधानिक विकास मंडळाचे नांव
		एकूण- विद्युत विकास						
		TSP/ टीएसपी	OTSP/ ओटीएसपी	Total/ एकूण	TSP/ टीएसपी	OTSP/ ओटीएसपी	Total/ एकूण	
1	Mumbai City	0.00	0.00	0.00			0.00	मुंबई शहर
2	Mumbai Suburban	0.00	0.10	0.10			0.00	मुंबई उपनगर
3	Thane	265.61	84.40	350.01			0.00	ठाणे
4	Palghar	767.00	50.00	817.00			0.00	पालघर
5	Raigad	0.00	10.00	10.00			0.00	रायगड
6	Ratnagiri	0.00	0.00	0.00			0.00	रत्नागिरी
7	Sindhudurg	0.00	0.00	0.00			0.00	सिंधुदूर्ग
8	Nashik	1840.20	85.43	1925.63			0.00	नाशिक
9	Dhule	1001.00	125.00	1126.00			0.00	धुळे
10	Nandurbar	1293.49	0.10	1293.59			0.00	नंदूरबार
11	Jalgaon	35.00	20.00	55.00			0.00	जळगाव
12	Ahmednagar	193.51	30.00	223.51			0.00	अहमदनगर
13	Pune	271.00	9.00	280.00			0.00	पुणे
14	Satara	0.00	0.00	0.00			0.00	सातारा
15	Sangali	0.00	0.00	0.00			0.00	सांगली
16	Solapur	0.00	0.01	0.01			0.00	सोलापूर
17	Kolhapur	0.00	0.00	0.00			0.00	कोल्हापूर
<b>Rest Of Maharashtra Dev. Board</b>		<b>5666.81</b>	<b>414.04</b>	<b>6080.85</b>	<b>0.00</b>	<b>0.00</b>	<b>0.00</b>	<b>उर्वरित महाराष्ट्र वैधानिक विकास मंडळ</b>
18	Buldhana	0.00	15.00	15.00			0.00	बुलढाणा
19	Akola	0.00	75.32	75.32			0.00	अकोला
20	Washim	0.00	50.00	50.00			0.00	वाशिम
21	Amravati	700.00	85.00	785.00			0.00	अमरावती
22	Yavatmal	408.62	175.63	584.25			0.00	यवतमाळ
23	Nagpur	60.00	215.00	275.00			0.00	नागपूर
24	Wardha	0.00	61.00	61.00			0.00	वर्धा
25	Bhandara	0.00	20.00	20.00			0.00	भंडारा
26	Gondia	166.78	12.00	178.78			0.00	गोंदिया
27	Chandrapur	350.00	131.26	481.26			0.00	चंद्रपूर
28	Gadchiroli	769.00	50.00	819.00			0.00	गडचिरोली
<b>Vidarbha Development Board</b>		<b>2454.40</b>	<b>890.21</b>	<b>3344.61</b>	<b>0.00</b>	<b>0.00</b>	<b>0.00</b>	<b>विदर्भ वैधानिक विकास मंडळ</b>
29	Aurangabad	0.00	5.00	5.00			0.00	औरंगाबाद
30	Jalana	0.00	1.00	1.00			0.00	जालना
31	Beed	0.00	1.00	1.00			0.00	बीड
32	Parbhani	0.00	0.00	0.00			0.00	परभणी
33	Hingoli	0.00	110.00	110.00			0.00	हिंगोली
34	Nanded	200.00	55.00	255.00			0.00	नांदेड
35	Osmanabad	0.00	0.01	0.01			0.00	उस्मानाबाद
36	Latur	0.00	0.01	0.01			0.00	लातूर
<b>Marathwada Development Board</b>		<b>200.00</b>	<b>172.02</b>	<b>372.02</b>	<b>0.00</b>	<b>0.00</b>	<b>0.00</b>	<b>मराठवाडा वैधानिक विकास मंडळ</b>
<b>State Total</b>		<b>8321.21</b>	<b>1476.27</b>	<b>9797.48</b>	<b>0.00</b>	<b>0.00</b>	<b>0.00</b>	<b>एकूण राज्य</b>



**Secheme wise/Districtwise Breakup Of Outlay of Tribal Sub Plan 2016-17**

सन २०१६-१७ च्या वार्षिक आदिवासी उपयोजनेची योजनानिहाय/जिल्हानिहाय विगत

Head Of development: (I) Innovative Schemes (2) विकास शीर्ष : नाविन्यपूर्ण योजना

Sub Head Of Development: उपविकास शीर्ष :

Rs.in lakhs

रु.लाखांत

Sr.No. अ.क्र	Name Of District / Name Of Development	1. Innovative Schemes			Total Innovative Schemes.			जिल्ह्याचे/वैधानिक विकास मंडळाचे नांव
		१. नाविन्यपूर्ण योजना (संगणक सांकेतांक क्रमांक टिएसपी व ओटिएसपी २२२५ डी ६६३)			एकूण नाविन्यपूर्ण योजना			
		TSP/ टिएसपी	OTSP/ ओटिएसपी	Total/एकूण	TSP/टिएसपी	OTSP/ ओटिएसपी	Total/ एकूण	
1	Mumbai City	0.00	3.00	3.00	0.00	3.00	3.00	मुंबई शहर
2	Mumbai Suburban	0.00	12.51	12.51	0.00	12.51	12.51	मुंबई उपनगर
3	Thane	99.96	45.00	144.96	99.96	45.00	144.96	ठाणे
4	Palghar	799.52	8.43	807.95	799.52	8.43	807.95	पालघर
5	Raigad	30.00	66.17	96.17	30.00	66.17	96.17	रायगड
6	Ratnagiri	0.00	2.44	2.44	0.00	2.44	2.44	रत्नागिरी
7	Sindhudurg	0.00	0.83	0.83	0.00	0.83	0.83	सिंधुदुर्ग
8	Nashik	910.79	0.00	910.79	910.79	0.00	910.79	नाशिक
9	Dhule	252.70	55.48	308.18	252.70	55.48	308.18	धुळे
10	Nandurbar	651.75	0.00	651.75	651.75	0.00	651.75	नंदुरबार
11	Jalgaon	50.78	94.81	145.59	50.78	94.81	145.59	जळगांव
12	Ahmednagar	96.76	38.10	134.86	96.76	38.10	134.86	अहमदनगर
13	Pune	119.98	19.99	139.97	119.98	19.99	139.97	पुणे
14	Satara			0.00	0.00	0.00	0.00	सातारा
15	Sangali			0.00	0.00	0.00	0.00	सांगली
16	Solapur		7.46	7.46	0.00	7.46	7.46	सोलापूर
17	Kolhapur			0.00	0.00	0.00	0.00	कोल्हापूर
<b>Rest Of Maharashtra Dev. Board</b>		<b>3012.24</b>	<b>354.22</b>	<b>3366.46</b>	<b>3012.24</b>	<b>354.22</b>	<b>3366.46</b>	<b>उर्वरित महाराष्ट्र वैधानिक विकास मंडळ</b>
18	Buldhana		42.58	42.58	0.00	42.58	42.58	बुलढाणा
19	Akola		37.67	37.67	0.00	37.67	37.67	अकोला
20	Washim		21.49	21.49	0.00	21.49	21.49	वाशिम
21	Amravati	55.00	10.00	65.00	55.00	10.00	65.00	अमरावती
22	Yavatmal	205.30	87.82	293.12	205.30	87.82	293.12	यवतमाळ
23	Nagpur	37.63	100.23	137.86	37.63	100.23	137.86	नागपूर
24	Wardha		44.74	44.74	0.00	44.74	44.74	वर्धा
25	Bhandara		27.32	27.32	0.00	27.32	27.32	भंडारा
26	Gondia	83.39	23.61	107.00	83.39	23.61	107.00	गोंदिया
27	Chandrapur	240.63	0.00	240.63	240.63	0.00	240.63	चंद्रपूर
28	Gadchiroli	460.00		460.00	460.00	0.00	460.00	गडचिरोली
<b>Vidarbha Development Board</b>		<b>1081.95</b>	<b>395.46</b>	<b>1477.41</b>	<b>1081.95</b>	<b>395.46</b>	<b>1477.41</b>	<b>विदर्भ वैधानिक विकास</b>
29	Aurangabad	0.00	0.00	0.00	0.00	0.00	0.00	औरंगाबाद
30	Jalana			0.00	0.00	0.00	0.00	जालना
31	Beed			0.00	0.00	0.00	0.00	बीड
32	Parbhani		4.00	4.00	0.00	4.00	4.00	परभणी
33	Hingoli		50.11	50.11	0.00	50.11	50.11	हिंगोली
34	Nanded	100.00	44.33	144.33	100.00	44.33	144.33	नांदेड
35	Osmanabad			0.00	0.00	0.00	0.00	उस्मानाबाद
36	Latur			0.00	0.00	0.00	0.00	लातूर
<b>Marathwada Development Board</b>		<b>100.00</b>	<b>98.44</b>	<b>198.44</b>	<b>100.00</b>	<b>98.44</b>	<b>198.44</b>	<b>मराठवाडा वैधानिक विकास मंडळ</b>
<b>State Total</b>		<b>4194.19</b>	<b>848.12</b>	<b>5042.31</b>	<b>4194.19</b>	<b>848.12</b>	<b>5042.31</b>	<b>एकूण</b>

---

---

**STATEMENT OF OUTLAY PROVIDED FOR DISTRICT  
WISE/SUB SECTOR WISE AND OUTLAY PROVIDED FOR  
STATE LEVEL AND STATE POOL SCHEMES AND REMOVAL  
OF BACKLOG IN TRIBAL SUB PLAN 2016-2017**

आदिवासी उपयोजना २०१६-२०१७ मध्ये करण्यात आलेल्या तरतूदींची  
जिल्हानिहाय/उपविकासक्षेत्रनिहाय विवरणपत्रे व राज्यस्तरीय, राज्यपूल  
योजनांचा अनुशेष दूर करण्यासाठी करण्यात आलेल्या तरतूदींचे  
विवरणपत्र

---

---



**Annual Tribal Sub Plan 2016-17**  
 वार्षिक आदिवासी उपयोजना २०१६-१७  
**Districtwise/ Sub Sectorwise Outlay**  
 जिल्हानिहाय/उपविकासक्षेत्रनिहाय गोषवारा विवरणपत्र

District : MUMBAI  
 जिल्हा : मुंबई

Rs. In Lakh  
 रुपये लाखांत

SR. No.	Sector / Sub Sector	Outlay /नियतव्य			शिर्ष / उपशिर्ष
		टिएसपी	ओटिएसपी	एकूण	
	<b>I. Agriculture &amp; Allied Services</b>				<b>१. कृषी व संलग्न सेवा</b>
	1. Crop Husbandry	0.00	0.00	0.00	१. पीकसंवर्धन
	2. Horticulture	0.00	0.00	0.00	२. फलोत्पादन
	3. Soil and Water Conservation	0.00	0.00	0.00	३. मृद व जलसंधारण
	a. Soil and Water Conservation (R & F.D)			0.00	अ) मृद व जलसंधारण (महसूल व वन विभाग)
	a. Soil and Water Conservation (Rural Development)	0.00	0.00	0.00	ब) मृद व जलसंधारण (ग्राम विकास विभाग)
	<b>Total Soil and Water Conservation</b>	<b>0</b>	<b>0</b>	<b>0.00</b>	<b>एकूण मृद व जलसंधारण</b>
	4. Animal Husbandry	0.00	0.00	0.00	४. पशुसंवर्धन
	5. Dairy Development	0.00	0.00	0.00	५. दुग्धव्यवसाय विकास
	6. Fishries	0.00	0.00	0.00	६. मत्स्यव्यवसाय विकास
	7. Forest	0.00	0.00	0.00	७. वने
	8. Marketing, Storage and Warehousing	0.00	0.00	0.00	८. पणन, भांडारे व वखारी
	9. Co-operation	0.00	0.00	0.00	९. सहकार
	<b>Total Agriculture and Allied Services</b>	<b>0.00</b>	<b>0.00</b>	<b>0.00</b>	<b>एकूण - कृषी व संलग्न सेवा</b>
	<b>II. Rural Development</b>				<b>२. ग्राम विकास विभाग</b>
	1. Jawhar Rojgar Yojna	0.00	0.00	0.00	१. जवाहर रोजगार योजना
	2. Community Development (Rural Development)	0.00	0.00	0.00	२. सामुहिक विकास (ग्रामविकास विभाग)
	3. Rural Sanitation Programme	0.00	0.00	0.00	३. ग्रामिण स्वच्छता कार्यक्रम
	4. Direct Funds for Grampanchayats	0.00	0.00	0.00	४. ग्रामपंचायतीकरीता थेट अनुदान
	<b>Total Rural Development</b>	<b>0.00</b>	<b>0.00</b>	<b>0.00</b>	<b>एकूण ग्रामविकास</b>
	<b>III. Irrigation and Flood Control</b>				<b>३. पाटबंधारे व पूरनियंत्रण</b>
	<b>(A) Irrigation</b>				<b>अ) पाटबंधारे व पूरनियंत्रण</b>
	1. Irrigation (State Sector) (Irrigation Department)	0.00	0.00	0.00	१. पाटबंधारे (राज्यक्षेत्र) (पाटबंधारे विभाग)
	2. Minor Irrigation Project (Local Sector) (R.D.D.)	0.00	0.00	0.00	२. लघुपाटबंधारे (स्थानिकक्षेत्र)(ग्रामविकास विभाग)
	3. Minor Irrigation Project (Local Sector) (Water Conservation Deptt)	0.00	0.00	0.00	३. लघुपाटबंधारे (स्थानिकक्षेत्र)(जलसंधारण विभाग)
	<b>Total Irrigation</b>	<b>0.00</b>	<b>0.00</b>	<b>0.00</b>	<b>एकूण पाटबंधारे</b>
	<b>(B) Flood Control</b>				<b>ब) पूर नियंत्रण</b>
	1. Ayacut Development	0.00	0.00	0.00	१. आयाकट विकास
	2. Flood Control	0	0	0.00	२. पूर नियंत्रण
	<b>Total Flood Control</b>	<b>0.00</b>	<b>0.00</b>	<b>0.00</b>	<b>एकूण पूर नियंत्रण</b>
	<b>Total Irrigation and Flood Control</b>	<b>0.00</b>	<b>0.00</b>	<b>0.00</b>	<b>एकूण - पाटबंधारे व पूरनियंत्रण</b>
	<b>IV Power Development</b>				<b>४. विद्युत विकास</b>
	1. Rural Electrification	0.00	0.00	0.00	१. ग्रामिण विद्युतीकरण
	2. Non Conservation Energy	0.00	0.00	0.00	२. अपारंपारिक ऊर्जा
	<b>Total Power Development</b>	<b>0.00</b>	<b>0.00</b>	<b>0.00</b>	<b>एकूण विद्युत विकास</b>

वार्षिक आदिवासी उपयोजना २०१६-१७  
Districtwise/ Sub Sectorwise Outlay  
जिल्हानिहाय/उपविकासक्षेत्रनिहाय गोषवारा विवरणपत्र

District : MUMBAI

जिल्हा : मुंबई

Rs. In Lakh  
रुपये लाखांत

SR. No.	Sector / Sub Sector	Outlay /नियतव्य			शिर्ष / उपशिर्ष
		टिएसपी	ओटिएसपी	एकूण	
	<b>V Industry &amp; Minerals</b>				<b>५. उद्योग व खनिजे</b>
	1. Mijor & Medium Industries (Industries)	0	0	0	१. मोठे व मध्यम उद्योग (उद्योग)
	2.Village & Small Industries (Industries)	0.00	0.00	0	२. लघुउद्योग (उद्योग विभाग)
	3.Village & Small Industries (Co-Operation)	0	0	0	३. लघुउद्योग (सहकार विभाग)
	4.Village & Small Industries (Textile)	0	0	0	४. लघुउद्योग (वस्त्रोद्योग विभाग)
	5.Village & Small Industries (Education)	0	0	0	५. लघुउद्योग (शिक्षण विभाग)
	<b>Total Industries &amp; Minerals</b>	<b>0.00</b>	<b>0.00</b>	<b>0.00</b>	<b>एकूण एकूण उद्योग व खनिजे</b>
	<b>VI - Transport</b>				<b>६. वाहतूक</b>
	1. Roads and Bridges	0.00	0.00	0	१. रस्ते व पूल
	<b>Total Transport</b>	<b>0.00</b>	<b>0.00</b>	<b>0.00</b>	<b>एकूण वाहतूक</b>
	<b>VII. General Economic Services</b>				<b>७. सामान्य आर्थिक सेवा</b>
	1. Tourism	0.00	0.00	0.00	१. पर्यटन
	2. Local Development	0	0	0.00	२. आमदारांचा स्थानिक विकास
	<b>Total General Economic Services</b>	<b>0.00</b>	<b>0.00</b>	<b>0.00</b>	<b>एकूण सामान्य आर्थिक सेवा</b>
	<b>VIII. Social &amp; Community Services</b>				<b>८. सामाजिक व सामुहिक सेवा</b>
	1. General Education	0.00	0.00	0.00	१. सामान्य शिक्षण
	2. Technical Education	0.00	0.00	0.00	२. तांत्रिक शिक्षण
	3. Sports & Youth Welfare	0.00	0.00	0.00	३. क्रीडा व युवक कल्याण
	4. Arts & Culture	0.00	0.00	0.00	४. कला व संस्कृती
	5. Medical Education	0.00	0.00	0.00	५. वैद्यकीय शिक्षण
	6. Public Health	0.00	0.00	0.00	६. सार्वजनिक आरोग्य
	7. Rural Water Supply & Sanitaton	0.00	0.00	0.00	७. ग्रामिण पाणी पुरवठा व स्वच्छता
	8. Housing			0.00	<b>८. गृहनिर्माण</b>
	9. Housing (R. & F.D.)	0.00	0.00	0.00	अ) गृहनिर्माण (महसूल व वन विभाग)
	a) Housing (Housing & Special Assistance Department)	0.00	0.00	0.00	ब) गृहनिर्माण (गृहनिर्माण व विशेष सहाय्य विभाग)
	<b>Total Housing</b>	<b>0.00</b>	<b>0.00</b>	<b>0.00</b>	<b>एकूण : गृहनिर्माण</b>
	9. Urban Development	0.00	0.00	0.00	१. नगर विकास
	10. Information & Pubcity	0.00	0.00	0.00	१०. माहिती व प्रसिध्दी
	11. Welfare of Backward Class				<b>११. मागासवर्गियांचे कल्याण</b>
	(A) Social Welfare Department	0.00	0.00	0.00	अ) समाजकल्याण विभाग
	(B) Tribal Development Department	0.00	145.10	145.10	ब) आदिवासी विकास विभाग
	12. Social Welfare Department (W. & C. D. D.)			0.00	<b>१२ समाज कल्याण (म व बा क विभाग)</b>
	<b>13. Women &amp; Child Development</b>	0.00	0.00	0.00	<b>१३. महिला व बालकल्याण विभाग</b>
	<b>14. Labour &amp; Labour Welfare</b>				<b>१४. कामगार व कामगार कल्याण</b>
	A) Labour & Labour Welfare (Higher Education Deptt)	0.00	2.00	2.00	अ) कामगार व कामगार कल्याण (उच्च व तंत्रशिक्षण विभाग)
	B) Labour & Labour Welfare (Housing & Special Asst. Deptt)	0.00	0.00	0.00	ब) कामगार व कामगार कल्याण (गृ.व वि.सहाय्य विभाग)
	<b>Total Labour &amp; Labour Welfare</b>	<b>0.00</b>	<b>2.00</b>	<b>2.00</b>	<b>एकूण कामगार व कामगार कल्याण</b>
	15. Nutrition	0.00	0.00	0.00	१५. पोषण
	<b>Total Social &amp; Community Services</b>	<b>0.00</b>	<b>147.10</b>	<b>147.10</b>	<b>एकूण सामाजिक व सामुहिक सेवा</b>
	<b>Total : District Level Scheme</b>	<b>0.00</b>	<b>147.10</b>	<b>147.10</b>	<b>एकूण जिल्हास्तरीय बेरीज</b>
	<b>Outlay Proposed for Innovative Schemes by District</b>	<b>0.00</b>	<b>3.00</b>	<b>3.00</b>	<b>नाविन्यपूर्ण योजनांसाठी जिल्हयाकडून प्रस्तावित नियतव्य</b>
	<b>Grand Total</b>	<b>0.00</b>	<b>150.10</b>	<b>150.10</b>	<b>एकूण बेरीज</b>

वार्षिक आदिवासी उपयोजना २०१६-१७  
Districtwise/ Sub Sectorwise Outlay

जिल्हानिहाय/उपविकासक्षेत्रनिहाय गोषवारा विवरणपत्र

District : MUMBAI SUBURBAN

जिल्हा : मुंबई उपनगर

Rs. In Lakh

रुपये लाखांत

SR. No.	Sector / Sub Sector	Outlay /नियतव्य			शिर्ष / उपशिर्ष
		टिएसपी	ओटिएसपी	एकूण	
	<b>I. Agriculture &amp; Allied Services</b>				<b>१. कृषी व संलग्न सेवा</b>
	1. Crop Husbandry	0.00	0.00	<b>0.00</b>	१. पीकसंवर्धन
	2. Horticulture	0.00	0.00	<b>0.00</b>	२. फलोत्पादन
	3. Soil and Water Conservation	0.00	0.00	<b>0.00</b>	३. मृद व जलसंधारण
	a. Soil and Water Conservation (R & F.D)			<b>0.00</b>	अ) मृद व जलसंधारण (महसूल व वन विभाग)
	a. Soil and Water Conservation (Rural Development)	0.00	0.00	<b>0.00</b>	ब) मृद व जलसंधारण (ग्राम विकास विभाग)
	<b>Total Soil and Water Conservation</b>	0	0	<b>0.00</b>	<b>एकूण मृद व जलसंधारण</b>
	4. Animal Husbandry	0.00	0.00	<b>0.00</b>	४. पशुसंवर्धन
	5. Dairy Development	0.00	0.00	<b>0.00</b>	५. दुग्धव्यवसाय विकास
	6. Fishries	0.00	0.00	<b>0.00</b>	६. मत्स्यव्यवसाय विकास
	7. Forest	0.00	0.00	<b>0.00</b>	७. वने
	8. Marketing, Storage and Warehousing	0.00	0.00	<b>0.00</b>	८. पणन, भांडारे व वखारी
	9. Co-operation	0.00	0.00	<b>0.00</b>	९. सहकार
	Total Agriculture and Allied Services	<b>0.00</b>	<b>0.00</b>	<b>0.00</b>	एकूण - कृषी व संलग्न सेवा
	<b>II. Rural Development</b>				<b>२. ग्राम विकास विभाग</b>
	1. Jawhar Rojgar Yojna	0.00	0.00	<b>0.00</b>	१. जवाहर रोजगार योजना
	2. Community Development (Rural Development)	0.00	0.00	<b>0.00</b>	२. सामूहिक विकास (ग्रामविकास विभाग)
	3. Rural Sanitation Programme	0.00	0.00	<b>0.00</b>	३. ग्रामिण स्वच्छता कार्यक्रम
	4. Direct Funds for Grampanchayats	0.00	0.00	<b>0.00</b>	४. ग्रामपंचायतीकरीता थेट अनुदान
	<b>Total Rural Development</b>	<b>0.00</b>	<b>0.00</b>	<b>0.00</b>	<b>एकूण ग्रामविकास</b>
	<b>III. Irrigation and Flood Control</b>				<b>३. पाटबंधारे व पूरनियंत्रण</b>
	<b>(A) Irrigation</b>				<b>अ) पाटबंधारे व पूरनियंत्रण</b>
	1. Irrigation (State Sectors) (Irrigation Department)	0.00	0.00	<b>0.00</b>	१. पाटबंधारे (राज्यक्षेत्र) (पाटबंधारे विभाग)
	2. Minor Irrigation Project (Local Sectors) (R.D.D.)	0.00	0.00	<b>0.00</b>	२. लघुपाटबंधारे (स्थानिकक्षेत्र)(ग्रामविकास विभाग)
	3. Minor Irrigation Project (Local Sectors) (Water Conservation Deptt)	0.00	0.00	<b>0.00</b>	३. लघुपाटबंधारे (स्थानिकक्षेत्र)(जलसंधारण विभाग)
	<b>Total Irrigation</b>	<b>0.00</b>	<b>0.00</b>	<b>0.00</b>	<b>एकूण पाटबंधारे</b>
	<b>(B) Flood Control</b>				<b>ब) पूर नियंत्रण</b>
	1. Ayacut Development	0.00	0.00	0.00	१. आयाकट विकास
	2. Flood Control	0	0	0.00	२. पूर नियंत्रण
	Total Flood Control	0.00	0.00	0.00	एकूण पूर नियंत्रण
	<b>Total Irrigation and Flood Control</b>	<b>0.00</b>	<b>0.00</b>	<b>0.00</b>	<b>एकूण - पाटबंधारे व पूरनियंत्रण</b>
	<b>IV Power Development</b>				<b>४. विद्युत विकास</b>
	1. Rural Electrification	0.00	0.10	<b>0.10</b>	१. ग्रामिण विद्युतीकरण
	2. Non Conservational Energy	0.00	0.00	<b>0.00</b>	२.अपारंपारिक ऊर्जा
	Total Power Development	<b>0.00</b>	<b>0.10</b>	<b>0.10</b>	एकूण विद्युत विकास

वार्षिक आदिवासी उपयोजना २०१६-१७  
Districtwise/ Sub Sectorwise Outlay

जिल्हानिहाय/उपविकासक्षेत्रनिहाय गोषवारा विवरणपत्र

District : MUMBAI SUBURBAN

जिल्हा : मुंबई उपनगर

Rs. In Lakh

रुपये लाखांत

SR. No.	Sector / Sub Sector	Outlay /नियतव्य			शिर्ष / उपशिर्ष
		टिएसपी	ओटिएसपी	एकूण	
	<b>V Industry &amp; Minerals</b>				<b>५. उद्योग व खनिजे</b>
	1. Mijor & Medium Industries (Industries)	0	0	0	१. मोठे व मध्यम उद्योग (उद्योग)
	2.Village & Small Industries (Industries)	0.00	0.00	0	२. लघुउद्योग (उद्योग विभाग)
	3.Village & Small Industries (Co-Operation)	0	0	0	३. लघुउद्योग (सहकार विभाग)
	4.Village & Small Industries (Textile)	0	0	0	४. लघुउद्योग (वस्त्रोद्योग विभाग)
	5.Village & Small Industries (Education)	0	0	0	५. लघुउद्योग (शिक्षण विभाग)
	<b>Total Industries &amp; Minerals</b>	<b>0.00</b>	<b>0.00</b>	<b>0</b>	<b>एकूण एकूण उद्योग व खनिजे</b>
	<b>VI - Transport</b>				<b>६. वाहतूक</b>
	1. Roads and Bridges	0.00	0.00	0	१. रस्ते व पूल
	<b>Total Transport</b>	<b>0.00</b>	<b>0.00</b>	<b>0.00</b>	<b>एकूण वाहतूक</b>
	<b>VII. General Economic Services</b>				<b>७. सामान्य आर्थिक सेवा</b>
	1. Tourism	0.00	0.00	0.00	१. पर्यटन
	2. Local Development	0	0	0.00	२. आमदारांचा स्थानिक विकास
	<b>Total General Economic Services</b>	<b>0.00</b>	<b>0.00</b>	<b>0.00</b>	<b>एकूण सामान्य आर्थिक सेवा</b>
	<b>VIII. Social &amp; Community Services</b>				<b>८. सामाजिक व सामुहिक सेवा</b>
	1. General Education	0.00	0.00	0.00	१. सामान्य शिक्षण
	2. Technical Education	0.00	0.00	0.00	२. तांत्रिक शिक्षण
	3. Sports & Youth Welfare	0.00	0.00	0.00	३. क्रीडा व युवक कल्याण
	4. Arts & Culture	0.00	0.00	0.00	४. कला व संस्कृती
	5. Medical Education	0.00	0.00	0.00	५. वैद्यकीय शिक्षण
	6. Public Health	0.00	0.00	0.00	६. सार्वजनिक आरोग्य
	7. Rural Water Supply & Sanitaton	0.00	24.00	24.00	७. ग्रामिण पाणी पुरवठा व स्वच्छता
	8. Housing	0.00	0.00	0.00	<b>८. गृहनिर्माण</b>
	9. Housing (R. & F.D.)	0	0	0.00	अ) गृहनिर्माण (महसूल व वन विभाग)
	a) Housing (Housing & Special Assistance Department)	0	0	0.00	ब) गृहनिर्माण (गृहनिर्माण व विशेष सहाय्य विभाग)
	<b>Total Housing</b>				<b>एकूण : गृहनिर्माण</b>
	9. Urban Development	0.00	0.00	0.00	१. नगर विकास
	10. Information & Publicity	0.00	0.00	0.00	१०. माहिती व प्रसिध्दी
	11. Welfare of Backward Class				<b>११. मागासवर्गियांचे कल्याण</b>
	(A) Social Welfare Department	0.00	0.00	0.00	अ) समाजकल्याण विभाग
	(B) Tribal Development Department	0.00	585.83	585.83	ब) आदिवासी विकास विभाग
	12. Social Welfare Department (W. & C. D. D.)			0.00	<b>१२ समाज कल्याण (म व बा क विभाग)</b>
	<b>13. Women &amp; Child Development</b>	0.00	0.00	0.00	<b>१३. महिला व बालकल्याण विभाग</b>
	<b>14. Labour &amp; Labour Welfare</b>				<b>१४. कामगार व कामगार कल्याण</b>
	A) Labour & Labour Welfare (Higher Education Deptt)	0.00	3.00	3.00	अ) कामगार व कामगार कल्याण (उच्च व तंत्रशिक्षण विभाग)
	B) Labour & Labour Welfare (Housing & Special Asst. Deptt)	0	0	0.00	ब) कामगार व कामगार कल्याण (गृ.व वि.सहाय्य विभाग)
	<b>Total Labour &amp; Labour Welfare</b>	<b>0.00</b>	<b>3.00</b>	<b>3.00</b>	<b>एकूण कामगार व कामगार कल्याण</b>
	15. Nutrition	0.00	0.00	0.00	१५. पोषण
	<b>Total Social &amp; Community Services</b>	<b>0.00</b>	<b>612.83</b>	<b>612.83</b>	<b>एकूण सामाजिक व सामुहिक सेवा</b>
	<b>Total : District Level Scheme</b>	<b>0.00</b>	<b>612.93</b>	<b>612.93</b>	<b>एकूण जिल्हास्तरीय बेरीज</b>
	<b>Outlay Proposed for Innovative Schemes by District</b>	<b>0.00</b>	<b>12.51</b>	<b>12.51</b>	<b>नाविन्यपूर्ण योजनांसाठी जिल्हयाकडून प्रस्तावित नियतव्य</b>
	<b>Grand Total</b>	<b>0.00</b>	<b>625.44</b>	<b>625.44</b>	<b>एकूण बेरीज</b>

वार्षिक आदिवासी उपयोजना २०१६-१७  
Districtwise/ Sub Sectorwise Outlay  
जिल्हानिहाय/उपविकासक्षेत्रनिहाय गोषवारा विवरणपत्र

District : THANE

जिल्हा : ठाणे

Rs. In Lakh  
रुपये लाखांत

SR. No.	Sector / Sub Sector	Outlay /नियतव्य			शिर्ष / उपशिर्ष
		टिएसपी	ओटिएसपी	एकूण	
	<b>I. Agriculture &amp; Allied Services</b>				<b>१. कृषी व संलग्न सेवा</b>
	1. Crop Husbandry	175.00	40.00	<b>215.00</b>	१. पीकसंवर्धन
	2. Horticulture	0.00	0.00	<b>0.00</b>	२. फलोत्पादन
	3. Soil and Water Conservation	0.00	0.00	<b>0.00</b>	३. मृद व जलसंधारण
	a. Soil and Water Conservation (R & F.D)			<b>0.00</b>	अ) मृद व जलसंधारण (महसूल व वन विभाग)
	a. Soil and Water Conservation (Rural Development)	238.67	55.00	<b>293.67</b>	ब) मृद व जलसंधारण (ग्राम विकास विभाग)
	Total Soil and Water Conservation	238.67	55.00	<b>293.67</b>	<b>एकूण मृद व जलसंधारण</b>
	4. Animal Husbandry	74.83	0.00	<b>74.83</b>	४. पशुसंवर्धन
	5. Dairy Development	0.00	0.00	<b>0.00</b>	५. दुग्धव्यवसाय विकास
	6. Fishries	4.72	2.22	<b>6.94</b>	६. मत्स्यव्यवसाय विकास
	7. Forest	238.67	0.00	<b>238.67</b>	७. वने
	8. Marketing, Storage and Warehousing	0.00	0.00	<b>0.00</b>	८. पणन, भांडारे व वखारी
	9. Co-operation	43.70	0.00	<b>43.70</b>	९. सहकार
	<b>Total Agriculture and Allied Services</b>	<b>775.59</b>	<b>97.22</b>	<b>872.81</b>	<b>एकूण - कृषी व संलग्न सेवा</b>
	<b>II. Rural Development</b>				<b>२. ग्राम विकास विभाग</b>
	1. Jawhar Rojgar Yojna	684.22	736.37	<b>1420.59</b>	१. जवाहर रोजगार योजना
	2. Community Development (Rural Development)	0.00	0.00	<b>0.00</b>	२. सामूहिक विकास (ग्रामविकास विभाग)
	3. Rural Sanitation Programme	482.76	0.00	<b>482.76</b>	३. ग्रामिण स्वच्छता कार्यक्रम
	4. Direct Funds for Grampanchayats	0.00	0.00	<b>0.00</b>	४. ग्रामपंचायतीकरीता थेट अनुदान
	<b>Total Rural Development</b>	<b>1166.98</b>	<b>736.37</b>	<b>1903.35</b>	<b>एकूण ग्रामविकास</b>
	<b>III. Irrigation and Flood Control</b>				<b>३. पाटबंधारे व पूरनियंत्रण</b>
	<b>(A) Irrigation</b>				<b>अ) पाटबंधारे व पूरनियंत्रण</b>
	1. Irrigation (State Sectors) (Irrigation Department)	0.00	0.00	<b>0.00</b>	१. पाटबंधारे (राज्यक्षेत्र) (पाटबंधारे विभाग)
	2. Minor Irrigation Project (Local Sectors) (R.D.D.)	238.67	0.00	<b>238.67</b>	२. लघुपाटबंधारे (स्थानिकक्षेत्र)(ग्रामविकास विभाग)
	3. Minor Irrigation Project (Local Sectors) (Water Conservation Deptt)	0.00	0.00	<b>0.00</b>	३. लघुपाटबंधारे (स्थानिकक्षेत्र)(जलसंधारण विभाग)
	<b>Total Irrigation</b>	<b>238.67</b>	<b>0.00</b>	<b>238.67</b>	<b>एकूण पाटबंधारे</b>
	<b>(B) Flood Control</b>				<b>ब) पूर नियंत्रण</b>
	1. Ayacut Development	0.00	0.00	<b>0.00</b>	१. आयकट विकास
	2. Flood Control	0	0	<b>0.00</b>	२. पूर नियंत्रण
	<b>Total Flood Control</b>	<b>0.00</b>	<b>0.00</b>	<b>0.00</b>	<b>एकूण पूर नियंत्रण</b>
	<b>Total Irrigation and Flood Control</b>	<b>238.67</b>	<b>0.00</b>	<b>238.67</b>	<b>एकूण - पाटबंधारे व पूरनियंत्रण</b>
	<b>IV Power Development</b>				<b>४. विद्युत विकास</b>
	1. Rural Electrification	265.61	84.40	<b>350.01</b>	१. ग्रामिण विद्युतीकरण
	2. Non Conservational Energy	0.01	0.00	<b>0.01</b>	२. अपारंपारिक ऊर्जा
	<b>Total Power Development</b>	<b>265.62</b>	<b>84.40</b>	<b>350.02</b>	<b>एकूण विद्युत विकास</b>

वार्षिक आदिवासी उपयोजना २०१६-१७  
Districtwise/ Sub Sectorwise Outlay

जिल्हानिहाय/उपविकासक्षेत्रनिहाय गोषवारा विवरणपत्र

District : THANE

जिल्हा : ठाणे

Rs. In Lakh

रुपये लाखांत

SR. No.	Sector / Sub Sector	Outlay /नियतव्य			शिर्ष / उपशिर्ष
		टिएसपी	ओटिएसपी	एकूण	
	<b>V Industry &amp; Minerals</b>				<b>५. उद्योग व खनिजे</b>
	1. Mijor & Medium Industries (Industries)	0	0	0.00	१. मोठे व मध्यम उद्योग (उद्योग)
	2.Village & Small Industries (Industries)	6.80	0.00	6.80	२. लघुउद्योग (उद्योग विभाग)
	3.Village & Small Industries (Co-Operation)	0	0	0.00	३. लघुउद्योग (सहकार विभाग)
	4.Village & Small Industries (Textile)	0	0	0.00	४. लघुउद्योग (वस्त्रोद्योग विभाग)
	5.Village & Small Industries (Education)	0	0	0.00	५. लघुउद्योग (शिक्षण विभाग)
	<b>Total Industries &amp; Minerals</b>	<b>6.80</b>	<b>0.00</b>	<b>6.80</b>	<b>एकूण एकूण उद्योग व खनिजे</b>
	<b>VI - Transport</b>				<b>६. वाहतूक</b>
	1. Roads and Bridges	595.55	0.00	595.55	१. रस्ते व पूल
	<b>Total Transport</b>	<b>595.55</b>	<b>0.00</b>	<b>595.55</b>	<b>एकूण वाहतूक</b>
	<b>VII. General Economic Services</b>				<b>७. सामान्य आर्थिक सेवा</b>
	1. Tourism	0.00	0.00	0.00	१. पर्यटन
	2. Local Development	0	0	0.00	२. आमदारांचा स्थानिक विकास
	<b>Total General Economic Services</b>	<b>0.00</b>	<b>0.00</b>	<b>0.00</b>	<b>एकूण सामान्य आर्थिक सेवा</b>
	<b>VIII. Social &amp; Community Services</b>				<b>८. सामाजिक व सामुहिक सेवा</b>
	1. General Education	0.00	0.00	0.00	१. सामान्य शिक्षण
	2. Technical Education	75.00	0.00	75.00	२. तांत्रिक शिक्षण
	3. Sports & Youth Welfare	79.56	0.00	79.56	३. क्रीडा व युवक कल्याण
	4. Arts & Culture	0.00	0.00	0.00	४. कला व संस्कृती
	5. Medical Education	0.00	0.00	0.00	५. वैद्यकीय शिक्षण
	6. Public Health	993.36	0.00	993.36	६. सार्वजनिक आरोग्य
	7. Rural Water Supply & Sanitaton	203.90	22.13	226.03	७. ग्रामिण पाणी पुरवठा व स्वच्छता
	8. Housing	0.00	0.00	0.00	<b>८. गृहनिर्माण</b>
	9. Housing (R. & F.D.)	0	0	0.00	अ) गृहनिर्माण (महसूल व वन विभाग)
	a) Housing (Housing & Special Assistance Department)	0	0	0.00	ब) गृहनिर्माण (गृहनिर्माण व विशेष सहाय्य विभाग)
	<b>Total Housing</b>			<b>0.00</b>	<b>एकूण : गृहनिर्माण</b>
	9. Urban Development	0.00	0.00	0.00	१. नगर विकास
	10. Information & Pubcity	0.00	0.00	0.00	१०. माहिती व प्रसिध्दी
	11. Welfare of Backward Class				<b>११. मागासवर्गियांचे कल्याण</b>
	(A) Social Welfare Department	0.00	0.00	0.00	अ) समाजकल्याण विभाग
	(B) Tribal Development Department	3785.16	1469.63	5254.79	ब) आदिवासी विकास विभाग
	12. Social Welfare Department (W. & C. D. D.)			0.00	<b>१२ समाज कल्याण (म व बा क विभाग)</b>
	<b>13. Women &amp; Child Development</b>	<b>50.00</b>	<b>25.21</b>	<b>75.21</b>	<b>१३. महिला व बालकल्याण विभाग</b>
	<b>14. Labour &amp; Labour Welfare</b>				<b>१४. कामगार व कामगार कल्याण</b>
	A) Labour & Labour Welfare (Higher Education Deptt)	146.55	41.45	188.00	अ) कामगार व कामगार कल्याण (उच्च व तंत्रशिक्षण विभाग)
	B) Labour & Labour Welfare (Housing & Special Asst. Deptt)	0	0	0.00	ब) कामगार व कामगार कल्याण (गृ.व वि.सहाय्य विभाग)
	<b>Total Labour &amp; Labour Welfare</b>	<b>146.55</b>	<b>41.45</b>	<b>188.00</b>	<b>एकूण कामगार व कामगार कल्याण</b>
	15. Nutrition	640.00	0.00	640.00	१५. पोषण
	<b>Total Social &amp; Community Services</b>	<b>5973.53</b>	<b>1558.42</b>	<b>7531.95</b>	<b>एकूण सामाजिक व सामुहिक सेवा</b>
	<b>Total : District Level Scheme</b>	<b>9022.74</b>	<b>2476.41</b>	<b>11499.15</b>	<b>एकूण जिल्हास्तरीय बेरीज</b>
	<b>Outlay Proposed for Innovative Schemes by District</b>	<b>99.96</b>	<b>45.00</b>	<b>144.96</b>	<b>नाविन्यपूर्ण योजनांसाठी जिल्हयाकडून प्रस्तावित नियतव्य</b>
	<b>Grand Total</b>	<b>9122.70</b>	<b>2521.41</b>	<b>11644.11</b>	<b>एकूण बेरीज</b>

वार्षिक आदिवासी उपयोजना २०१६-१७  
**Districtwise/ Sub Sectorwise Outlay**  
जिल्हानिहाय/उपविकासक्षेत्रनिहाय गोषवारा विवरणपत्र

District : PALGHAR

जिल्हा : पालघर

**Rs. In Lakh**  
रुपये लाखांत

SR. No.	Sector / Sub Sector	Outlay /नियतव्य			शिर्ष / उपशिर्ष
		टिएसपी	ओटिएसपी	एकूण	
	<b>I. Agriculture &amp; Allied Services</b>				<b>१. कृषी व संलग्न सेवा</b>
1.	Crop Husbandry	1176.19	12.65	<b>1188.84</b>	१. पीकसंवर्धन
2.	Horticulture	23.00	0.00	<b>23.00</b>	२. फलोत्पादन
3.	Soil and Water Conservation	0.00	0.00	<b>0.00</b>	३. मृद व जलसंधारण
a.	Soil and Water Conservation (R & F.D)	0.00	0.00	<b>0.00</b>	अ) मृद व जलसंधारण (महसूल व वन विभाग)
a.	Soil and Water Conservation (Rural Development)	1152.00	12.65	<b>1164.65</b>	ब) मृद व जलसंधारण (ग्राम विकास विभाग)
	Total Soil and Water Conservation	0.00	0.00	<b>0.00</b>	<b>एकूण मृद व जलसंधारण</b>
4.	Animal Husbandry	380.79	0.00	<b>380.79</b>	४. पशुसंवर्धन
5.	Dairy Development	0.00	0.00	<b>0.00</b>	५. दुग्धव्यवसाय विकास
6.	Fishries	18.94	2.12	<b>21.06</b>	६. मत्स्यव्यवसाय विकास
7.	Forest	1126.28	0.00	<b>1126.28</b>	७. वने
8.	Marketing, Storage and Warehousing	0.00	0.00	<b>0.00</b>	८. पणन, भांडारे व वखारी
9.	Co-operation	51.00	0.00	<b>51.00</b>	९. सहकार
	<b>Total Agriculture and Allied Services</b>	<b>3928.20</b>	<b>27.42</b>	<b>3955.62</b>	<b>एकूण - कृषी व संलग्न सेवा</b>
	<b>II. Rural Development</b>				<b>२. ग्राम विकास विभाग</b>
1.	Jawhar Rojgar Yojna	2457.52	415.04	<b>2872.56</b>	१. जवाहर रोजगार योजना
2.	Community Development (Rural Development)	0.00	0.00	<b>0.00</b>	२. सामूहिक विकास (ग्रामविकास विभाग)
3.	Rural Sanitation Programme	1580.62	0.00	<b>1580.62</b>	३. ग्रामिण स्वच्छता कार्यक्रम
4.	Direct Funds for Grampanchayats	0.00	0.00	<b>0.00</b>	४. ग्रामपंचायतीकरीता थेट अनुदान
	<b>Total Rural Development</b>	<b>4038.14</b>	<b>415.04</b>	<b>4453.18</b>	<b>एकूण ग्रामविकास</b>
	<b>III. Irrigation and Flood Control</b>				<b>३. पाटबंधारे व पूरनियंत्रण</b>
	<b>(A) Irrigation</b>				<b>अ) पाटबंधारे व पूरनियंत्रण</b>
1.	Irrigation (State Sector) (Irrigation Department)	0.00	0.00	<b>0.00</b>	१. पाटबंधारे (राज्यक्षेत्र) (पाटबंधारे विभाग)
2.	Minor Irrigation Project (Local Sector) (R.D.D.)	2021.65	0.00	<b>2021.65</b>	२. लघुपाटबंधारे (स्थानिकक्षेत्र)(ग्रामविकास विभाग)
3.	Minor Irrigation Project (Local Sector) (Water Conservation Deptt)	0.00	0.00	<b>0.00</b>	३. लघुपाटबंधारे (स्थानिकक्षेत्र)(जलसंधारण विभाग)
	<b>Total Irrigation</b>	<b>2021.65</b>	<b>0.00</b>	<b>2021.65</b>	<b>एकूण पाटबंधारे</b>
	<b>(B) Flood Control</b>				<b>ब) पूर नियंत्रण</b>
1.	Ayacut Development	0.00	0.00	<b>0.00</b>	१. आयकट विकास
2.	Flood Control	0	0	<b>0.00</b>	२. पूर नियंत्रण
	<b>Total Flood Control</b>	<b>0.00</b>	<b>0.00</b>	<b>0.00</b>	<b>एकूण पूर नियंत्रण</b>
	<b>Total Irrigation and Flood Control</b>	<b>2021.65</b>	<b>0.00</b>	<b>2021.65</b>	<b>एकूण - पाटबंधारे व पूरनियंत्रण</b>
	<b>IV Power Development</b>				<b>४. विद्युत विकास</b>
1.	Rural Electrification	767.00	50.00	<b>817.00</b>	१. ग्रामिण विद्युतीकरण
2.	Non Conservational Energy	2.00	0.00	<b>2.00</b>	२. अपारंपारिक ऊर्जा
	<b>Total Power Development</b>	<b>769.00</b>	<b>50.00</b>	<b>819.00</b>	<b>एकूण विद्युत विकास</b>

वार्षिक आदिवासी उपयोजना २०१६-१७  
Districtwise/ Sub Sectorwise Outlay

जिल्हानिहाय/उपविकासक्षेत्रनिहाय गोषवारा विवरणपत्र

District : PALGHAR

जिल्हा : पालघर

Rs. In Lakh

रुपये लाखांत

SR. No.	Sector / Sub Sector	Outlay /नियतव्य			शिर्ष / उपशिर्ष
		टिएसपी	ओटिएसपी	एकूण	
	<b>V Industry &amp; Minerals</b>				<b>५. उद्योग व खनिजे</b>
	1. Mijor & Medium Industries (Industries)	0	0	0.00	१. मोठे व मध्यम उद्योग (उद्योग)
	2.Village & Small Industries (Industries)	9.80	0.00	9.80	२. लघुउद्योग (उद्योग विभाग)
	3.Village & Small Industries (Co-Operation)	0.00	0.00	0.00	३. लघुउद्योग (सहकार विभाग)
	4.Village & Small Industries (Textile)	0.00	0.00	0.00	४. लघुउद्योग (वस्त्रोद्योग विभाग)
	5.Village & Small Industries (Education)	0.00	0.00	0.00	५. लघुउद्योग (शिक्षण विभाग)
	<b>Total Industries &amp; Minerals</b>	<b>9.80</b>	<b>0.00</b>	<b>9.80</b>	<b>एकूण एकूण उद्योग व खनिजे</b>
	<b>VI - Transport</b>				<b>६. वाहतूक</b>
	1. Roads and Bridges	3997.33	0.00	3997.33	१. रस्ते व पूल
	<b>Total Transport</b>	<b>3997.33</b>	<b>0.00</b>	<b>3997.33</b>	<b>एकूण वाहतूक</b>
	<b>VII. General Economic Services</b>				<b>७. सामान्य आर्थिक सेवा</b>
	1. Tourism	0.00	0.00	0.00	१. पर्यटन
	2. Local Development	0	0	0.00	२. आमदारांचा स्थानिक विकास
	<b>Total General Economic Services</b>	<b>0.00</b>	<b>0.00</b>	<b>0.00</b>	<b>एकूण सामान्य आर्थिक सेवा</b>
	<b>VIII. Social &amp; Community Services</b>				<b>८. सामाजिक व सामुहिक सेवा</b>
	1. General Education	0.00	0.00	0.00	१. सामान्य शिक्षण
	2. Technical Education	52.87	0.00	52.87	२. तांत्रिक शिक्षण
	3. Sports & Youth Welfare	201.00	0.00	201.00	३. क्रीडा व युवक कल्याण
	4. Arts & Culture	0.00	0.00	0.00	४. कला व संस्कृती
	5. Medical Education	0.00	0.00	0.00	५. वैद्यकीय शिक्षण
	6. Public Health	6061.53	0.00	6061.53	६. सार्वजनिक आरोग्य
	7. Rural Water Supply & Sanitaton	804.32	0.00	804.32	७. ग्रामिण पाणी पुरवठा व स्वच्छता
	8. Housing	0.00	0.00	0.00	<b>८. गृहनिर्माण</b>
	9. Housing (R. & F.D.)	0	0	0.00	अ) गृहनिर्माण (महसूल व वन विभाग)
	a) Housing (Housing & Special Assistance Department)	0	0	0.00	ब) गृहनिर्माण (गृहनिर्माण व विशेष सहाय्य विभाग)
	<b>Total Housing</b>	<b>0.00</b>	<b>0.00</b>	<b>0.00</b>	<b>एकूण : गृहनिर्माण</b>
	9. Urban Development	0.00	0.00	0.00	१. नगर विकास
	10. Information & Pubicity	0.00	0.00	0.00	१०. माहिती व प्रसिध्दी
	11. Welfare of Backward Class				<b>११. मागासवर्गियांचे कल्याण</b>
	(A) Social Welfare Department	0.00	0.00	0.00	अ) समाजकल्याण विभाग
	(B) Tribal Development Department	19457.70	328.53	19786.23	ब) आदिवासी विकास विभाग
	12. Social Welfare Department (W. & C. D. D.)			0.00	<b>१२ समाज कल्याण (म व बा क विभाग)</b>
	<b>13. Women &amp; Child Development</b>	137.93	4.22	142.15	<b>१३. महिला व बालकल्याण विभाग</b>
	<b>14. Labour &amp; Labour Welfare</b>				<b>१४. कामगार व कामगार कल्याण</b>
	A) Labour & Labour Welfare (Higher Education Deptt)	557.91	3.00	560.91	अ) कामगार व कामगार कल्याण (उच्च व तंत्रशिक्षण विभाग)
	B) Labour & Labour Welfare (Housing & Special Asst. Deptt)	0	0	0.00	ब) कामगार व कामगार कल्याण (गृ.व वि.सहाय्य विभाग)
	<b>Total Labour &amp; Labour Welfare</b>	<b>557.91</b>	<b>3.00</b>	<b>560.91</b>	<b>एकूण कामगार व कामगार कल्याण</b>
	15. Nutrition	1202.50	0.00	1202.50	१५. पोषण
	<b>Total Social &amp; Community Services</b>	<b>28475.76</b>	<b>335.75</b>	<b>28811.51</b>	<b>एकूण सामाजिक व सामुहिक सेवा</b>
	<b>Total : District Level Scheme</b>	<b>43239.88</b>	<b>828.21</b>	<b>44068.09</b>	<b>एकूण जिल्हास्तरीय बेरीज</b>
	<b>Outlay Proposed for Innovative Schemes by District</b>	<b>799.52</b>	<b>8.43</b>	<b>807.95</b>	<b>नाविन्यपूर्ण योजनांसाठी जिल्हयाकडून प्रस्तावित नियतव्य</b>
	<b>Grand Total</b>	<b>44039.40</b>	<b>836.64</b>	<b>44876.04</b>	<b>एकूण बेरीज</b>



वार्षिक आदिवासी उपयोजना २०१६-१७  
Districtwise/ Sub Sectorwise Outlay  
जिल्हानिहाय/उपविकासक्षेत्रनिहाय गोषवारा विवरणपत्र

District : Raigad

जिल्हा : रायगड

Rs. In Lakh  
रुपये लाखांत

SR. No.	Sector / Sub Sector	Outlay /नियतव्य			शिर्ष / उपशिर्ष
		टिएसपी	ओटिएसपी	एकूण	
	<b>I. Agriculture &amp; Allied Services</b>				<b>१. कृषी व संलग्न सेवा</b>
1.	Crop Husbandry	43.20	80.00	<b>123.20</b>	१. पीकसंवर्धन
2.	Horticulture	0.00	0.00	<b>0.00</b>	२. फलोत्पादन
3.	Soil and Water Conservation	0.00	0.00	<b>0.00</b>	३. मृद व जलसंधारण
a.	Soil and Water Conservation (R & F.D)	0.00	0.00	<b>0.00</b>	अ) मृद व जलसंधारण (महसूल व वन विभाग)
a.	Soil and Water Conservation (Rural Development)	24.00	41.00	<b>65.00</b>	ब) मृद व जलसंधारण (ग्राम विकास विभाग)
	Total Soil and Water Conservation	0.00	0.00	<b>0.00</b>	<b>एकूण मृद व जलसंधारण</b>
4.	Animal Husbandry	17.08	30.00	<b>47.08</b>	४. पशुसंवर्धन
5.	Dairy Development	0.00	0.00	<b>0.00</b>	५. दुग्धव्यवसाय विकास
6.	Fishries	0.30	0.70	<b>1.00</b>	६. मत्स्यव्यवसाय विकास
7.	Forest	63.11	31.14	<b>94.25</b>	७. वने
8.	Marketing, Storage and Warehousing	0.00	0.00	<b>0.00</b>	८. पणन, भांडारे व वखारी
9.	Co-operation	0.00	0.00	<b>0.00</b>	९. सहकार
	<b>Total Agriculture and Allied Services</b>	<b>147.69</b>	<b>182.84</b>	<b>330.53</b>	<b>एकूण - कृषी व संलग्न सेवा</b>
	<b>II. Rural Development</b>				<b>२. ग्राम विकास विभाग</b>
1.	Jawhar Rojgar Yojna	13.70	577.25	<b>590.95</b>	१. जवाहर रोजगार योजना
2.	Community Development (Rural Development)	0.01	0.01	<b>0.02</b>	२. सामूहिक विकास (ग्रामविकास विभाग)
3.	Rural Sanitation Programme	0.01	0.00	<b>0.01</b>	३. ग्रामिण स्वच्छता कार्यक्रम
4.	Direct Funds for Grampanchayats	0.00	0.00	<b>0.00</b>	४. ग्रामपंचायतीकरीता थेट अनुदान
	<b>Total Rural Development</b>	<b>13.72</b>	<b>577.26</b>	<b>590.98</b>	<b>एकूण ग्रामविकास</b>
	<b>III. Irrigation and Flood Control</b>				<b>३. पाटबंधारे व पूरनियंत्रण</b>
	<b>(A) Irrigation</b>				<b>अ) पाटबंधारे व पूरनियंत्रण</b>
1.	Irrigation (State Sectors) (Irrigation Department)	0.00	0.00	<b>0.00</b>	१. पाटबंधारे (राज्यक्षेत्र) (पाटबंधारे विभाग)
2.	Minor Irrigation Project (Local Sectors) (R.D.D.)	55.00	50.25	<b>105.25</b>	२. लघुपाटबंधारे (स्थानिकक्षेत्र)(ग्रामविकास विभाग)
3.	Minor Irrigation Project (Local Sectors) (Water Conservation Deptt)	0.00	0.00	<b>0.00</b>	३. लघुपाटबंधारे (स्थानिकक्षेत्र)(जलसंधारण विभाग)
	<b>Total Irrigation</b>	<b>55.00</b>	<b>50.25</b>	<b>105.25</b>	<b>एकूण पाटबंधारे</b>
	<b>(B) Flood Control</b>				<b>ब) पूर नियंत्रण</b>
1.	Ayacut Development	0.00	0.00	<b>0.00</b>	१. आयकट विकास
2.	Flood Control	0	0	<b>0.00</b>	२. पूर नियंत्रण
	<b>Total Flood Control</b>	<b>0.00</b>	<b>0.00</b>	<b>0.00</b>	<b>एकूण पूर नियंत्रण</b>
	<b>Total Irrigation and Flood Control</b>	<b>55.00</b>	<b>50.25</b>	<b>105.25</b>	<b>एकूण - पाटबंधारे व पूरनियंत्रण</b>
	<b>IV Power Development</b>				<b>४. विद्युत विकास</b>
1.	Rural Electrification	0.00	10.00	<b>10.00</b>	१. ग्रामिण विद्युतीकरण
2.	Non Conservational Energy	0.00	0.00	<b>0.00</b>	२. अपारंपारिक ऊर्जा
	<b>Total Power Development</b>	<b>0.00</b>	<b>10.00</b>	<b>10.00</b>	<b>एकूण विद्युत विकास</b>

वार्षिक आदिवासी उपयोजना २०१६-१७  
Districtwise/ Sub Sectorwise Outlay  
जिल्हानिहाय/उपविकासक्षेत्रनिहाय गोषवारा विवरणपत्र

District : Raigad

जिल्हा : रायगड

Rs. In Lakh

रुपये लाखांत

SR. No.	Sector / Sub Sector	Outlay /नियतव्य			शिर्ष / उपशिर्ष
		टिएसपी	ओटिएसपी	एकूण	
	<b>V Industry &amp; Minerals</b>				<b>५. उद्योग व खनिजे</b>
	1. Mijor & Medium Industries (Industries)	0	0	0	१. मोठे व मध्यम उद्योग (उद्योग)
	2.Village & Small Industries (Industries)	0.00	0.00	0	२. लघुउद्योग (उद्योग विभाग)
	3.Village & Small Industries (Co-Operation)	0	0	0	३. लघुउद्योग (सहकार विभाग)
	4.Village & Small Industries (Textile)	0	0	0	४. लघुउद्योग (वस्त्रोद्योग विभाग)
	5.Village & Small Industries (Education)	0	0	0	५. लघुउद्योग (शिक्षण विभाग)
	<b>Total Industries &amp; Minerals</b>	0	0	0	<b>एकूण एकूण उद्योग व खनिजे</b>
	<b>VI - Transport</b>				<b>६. वाहतूक</b>
	1. Roads and Bridges	162.68	238.16	400.84	१. रस्ते व पूल
	<b>Total Transport</b>	162.68	238.16	400.84	<b>एकूण वाहतूक</b>
	<b>VII. General Economic Services</b>				<b>७. सामान्य आर्थिक सेवा</b>
	1. Tourism	0.00	0.00	0.00	१. पर्यटन
	2. Local Development	0	0	0.00	२. आमदारांचा स्थानिक विकास
	<b>Total General Economic Services</b>	0.00	0.00	0.00	<b>एकूण सामान्य आर्थिक सेवा</b>
	<b>VIII. Social &amp; Community Services</b>				<b>८. सामाजिक व सामुहिक सेवा</b>
	1. General Education	0.00	0.00	0.00	१. सामान्य शिक्षण
	2. Technical Education	0.00	0.00	0.00	२. तांत्रिक शिक्षण
	3. Sports & Youth Welfare	0.00	12.00	12.00	३. क्रीडा व युवक कल्याण
	4. Arts & Culture	0.00	0.00	0.00	४. कला व संस्कृती
	5. Medical Education	0.00	0.00	0.00	५. वैद्यकीय शिक्षण
	6. Public Health	254.60	282.00	536.60	६. सार्वजनिक आरोग्य
	7. Rural Water Supply & Sanitaton	51.00	93.25	144.25	७. ग्रामिण पाणी पुरवठा व स्वच्छता
	8. Housing	0.00	0.00	0.00	<b>८. गृहनिर्माण</b>
	9. Housing (R. & F.D.)	0	0	0.00	अ) गृहनिर्माण (महसूल व वन विभाग)
	a) Housing (Housing & Special Assistance Department)	0	0	0.00	ब) गृहनिर्माण (गृहनिर्माण व विशेष सहाय्य विभाग)
	<b>Total Housing</b>	0.00	0.00	0.00	<b>एकूण : गृहनिर्माण</b>
	9. Urban Development	0.00	0.00	0.00	१. नगर विकास
	10. Information & Publicity	0.00	10.55	10.55	१०. माहिती व प्रसिध्दी
	11. Welfare of Backward Class				<b>११. मागासवर्गियांचे कल्याण</b>
	(A) Social Welfare Department	0.00	0.00	0.00	अ) समाजकल्याण विभाग
	(B) Tribal Development Department	477.85	2665.78	3143.63	ब) आदिवासी विकास विभाग
	12. Social Welfare Department (W. & C. D. D.)			0.00	<b>१२ समाज कल्याण (म व बा क विभाग)</b>
	<b>13. Women &amp; Child Development</b>	0.00	0.00	0.00	<b>१३. महिला व बालकल्याण विभाग</b>
	<b>14. Labour &amp; Labour Welfare</b>				<b>१४. कामगार व कामगार कल्याण</b>
	A) Labour & Labour Welfare (Higher Education Deptt)	12.00	0.00	12.00	अ) कामगार व कामगार कल्याण (उच्च व तंत्रशिक्षण विभाग)
	B) Labour & Labour Welfare (Housing & Special Asst. Deptt)	0	0	0.00	ब) कामगार व कामगार कल्याण (गृ.व वि.सहाय्य विभाग)
	<b>Total Labour &amp; Labour Welfare</b>	12.00	0.00	12.00	<b>एकूण कामगार व कामगार कल्याण</b>
	15. Nutrition	6.50	0.00	6.50	१५. पोषण
	<b>Total Social &amp; Community Services</b>	801.95	3063.58	3865.53	<b>एकूण सामाजिक व सामुहिक सेवा</b>
	<b>Total : District Level Scheme</b>	1181.04	4122.09	5303.13	<b>एकूण जिल्हास्तरीय बेरीज</b>
	<b>Outlay Proposed for Innovative Schemes by District</b>	30.00	66.17	96.17	<b>नाविन्यपूर्ण योजनांसाठी जिल्हयाकडून प्रस्तावित नियतव्य</b>
	<b>Grand Total</b>	1211.04	4188.26	5399.30	<b>एकूण बेरीज</b>

वार्षिक आदिवासी उपयोजना २०१६-१७  
Districtwise/ Sub Sectorwise Outlay  
जिल्हानिहाय/उपविकासक्षेत्रनिहाय गोषवारा विवरणपत्र

District : Ratnagiri

जिल्हा : रत्नागिरी

Rs. In Lakh

रुपये लाखांत

SR. No.	Sector / Sub Sector	Outlay /नियतव्य			शिर्ष / उपशिर्ष
		टिएसपी	ऑटिएसपी	एकूण	
	<b>I. Agriculture &amp; Allied Services</b>				<b>१. कृषी व संलग्न सेवा</b>
	1. Crop Husbandry	0.00	0.00	<b>0.00</b>	१. पीकसंवर्धन
	2. Horticulture	0.00	0.00	<b>0.00</b>	२. फलोत्पादन
	3. Soil and Water Conservation	0.00	0.00	<b>0.00</b>	३. मृद व जलसंधारण
	a. Soil and Water Conservation (R & F.D)	0	0	<b>0.00</b>	अ) मृद व जलसंधारण (महसूल व वन विभाग)
	a. Soil and Water Conservation (Rural Development)	0.00	0.00	<b>0.00</b>	ब) मृद व जलसंधारण (ग्राम विकास विभाग)
	Total Soil and Water Conservation	0	0	<b>0.00</b>	<b>एकूण मृद व जलसंधारण</b>
	4. Animal Husbandry	0.00	0.00	<b>0.00</b>	४. पशुसंवर्धन
	5. Dairy Development	0.00	0.00	<b>0.00</b>	५. दुग्धव्यवसाय विकास
	6. Fishries	0.00	0.00	<b>0.00</b>	६. मत्स्यव्यवसाय विकास
	7. Forest	0.00	0.00	<b>0.00</b>	७. वने
	8. Marketing, Storage and Warehousing	0.00	0.00	<b>0.00</b>	८. पणन, भांडारे व वखारी
	9. Co-operation	0.00	0.00	<b>0.00</b>	९. सहकार
	<b>Total Agriculture and Allied Services</b>	<b>0.00</b>	<b>0.00</b>	<b>0.00</b>	<b>एकूण - कृषी व संलग्न सेवा</b>
	<b>II. Rural Development</b>				<b>२. ग्राम विकास विभाग</b>
	1. Jawhar Rojgar Yojna	0.00	6.05	<b>6.05</b>	१. जवाहर रोजगार योजना
	2. Community Development (Rural Development)	0.00	0.00	<b>0.00</b>	२. सामुहिक विकास (ग्रामविकास विभाग)
	3. Rural Sanitation Programme	0.00	0.00	<b>0.00</b>	३. ग्रामिण स्वच्छता कार्यक्रम
	4. Direct Funds for Grampanchayats	0.00	0.00	<b>0.00</b>	४. ग्रामपंचायतीकरीता थेट अनुदान
	<b>Total Rural Development</b>	<b>0.00</b>	<b>6.05</b>	<b>6.05</b>	<b>एकूण ग्रामविकास</b>
	<b>III. Irrigation and Flood Control</b>				<b>३. पाटबंधारे व पूरनियंत्रण</b>
	<b>(A) Irrigation</b>				<b>अ) पाटबंधारे व पूरनियंत्रण</b>
	1. Irrigation (State Sectors) (Irrigation Department)	0.00	0.00	<b>0.00</b>	१. पाटबंधारे (राज्यक्षेत्र) (पाटबंधारे विभाग)
	2. Minor Irrigation Project (Local Sectors) (R.D.D.)	0.00	0.00	<b>0.00</b>	२. लघुपाटबंधारे (स्थानिकक्षेत्र)(ग्रामविकास विभाग)
	3. Minor Irrigation Project (Local Sectors) (Water Conservation Deptt)	0.00	0.00	<b>0.00</b>	३. लघुपाटबंधारे (स्थानिकक्षेत्र)(जलसंधारण विभाग)
	<b>Total Irrigation</b>	<b>0.00</b>	<b>0.00</b>	<b>0.00</b>	<b>एकूण पाटबंधारे</b>
	<b>(B) Flood Control</b>				<b>(ब) पूर नियंत्रण</b>
	1. Ayacut Development	0.00	0.00	<b>0.00</b>	१. आयाकट विकास
	2. Flood Control	0	0	<b>0.00</b>	२. पूर नियंत्रण
	<b>Total Flood Control</b>	<b>0.00</b>	<b>0.00</b>	<b>0.00</b>	<b>एकूण पूर नियंत्रण</b>
	<b>Total Irrigation and Flood Control</b>	<b>0.00</b>	<b>0.00</b>	<b>0.00</b>	<b>एकूण - पाटबंधारे व पूरनियंत्रण</b>
	<b>IV Power Development</b>				<b>४. विद्युत विकास</b>
	1. Rural Electrification	0.00	0.00	<b>0.00</b>	१. ग्रामिण विद्युतीकरण
	2. Non Conservational Energy	0.00	0.00	<b>0.00</b>	२. अपारंपारिक ऊर्जा
	<b>Total Power Development</b>	<b>0.00</b>	<b>0.00</b>	<b>0.00</b>	<b>एकूण विद्युत विकास</b>

वार्षिक आदिवासी उपयोजना २०१६-१७  
**Districtwise/ Sub Sectorwise Outlay**  
जिल्हानिहाय/उपविकासक्षेत्रनिहाय गोषवारा विवरणपत्र

District : Ratnagiri  
जिल्हा : रत्नागिरी

**Rs. In Lakh**  
रुपये लाखांत

SR. No.	Sector / Sub Sector	Outlay /नियतव्य			शिर्ष / उपशिर्ष
		टिएसपी	ओटिएसपी	एकूण	
	<b>V Industry &amp; Minerals</b>				<b>५. उद्योग व खनिजे</b>
	1. Mijor & Medium Industries (Industries)	0	0	0	१. मोठे व मध्यम उद्योग (उद्योग)
	2.Village & Small Industries (Industries)	0.00	0.00	0	२. लघुउद्योग (उद्योग विभाग)
	3.Village & Small Industries (Co-Operation)	0	0	0	३. लघुउद्योग (सहकार विभाग)
	4.Village & Small Industries (Textile)	0	0	0	४. लघुउद्योग (वस्त्रोद्योग विभाग)
	5.Village & Small Industries (Education)	0	0	0	५. लघुउद्योग (शिक्षण विभाग)
	<b>Total Industries &amp; Minerals</b>	0	0	0	<b>एकूण एकूण उद्योग व खनिजे</b>
	<b>VI - Transport</b>				<b>६. वाहतूक</b>
	1. Roads and Bridges	0.00	0.00	0.00	१. रस्ते व पूल
	<b>Total Transport</b>	0.00	0.00	0.00	<b>एकूण वाहतूक</b>
	<b>VII. General Economic Services</b>				<b>७. सामान्य आर्थिक सेवा</b>
	1. Tourism	0.00	0.00	0.00	१. पर्यटन
	2. Local Development	0	0	0.00	२. आमदारांचा स्थानिक विकास
	<b>Total General Economic Services</b>	0.00	0.00	0.00	<b>एकूण सामान्य आर्थिक सेवा</b>
	<b>VIII. Social &amp; Community Services</b>				<b>८. सामाजिक व सामुहिक सेवा</b>
	1. General Education	0.00	0.00	0.00	१. सामान्य शिक्षण
	2. Technical Education	0.00	0.00	0.00	२. तांत्रिक शिक्षण
	3. Sports & Youth Welfare	0.00	0.00	0.00	३. क्रीडा व युवक कल्याण
	4. Arts & Culture	0.00	0.00	0.00	४. कला व संस्कृती
	5. Medical Education	0.00	0.00	0.00	५. वैद्यकीय शिक्षण
	6. Public Health	0.00	0.00	0.00	६. सार्वजनिक आरोग्य
	7. Rural Water Supply & Sanitaton	0.00	0.00	0.00	७. ग्रामिण पाणी पुरवठा व स्वच्छता
	8. Housing	0.00	0.00	0.00	<b>८. गृहनिर्माण</b>
	9. Housing (R. & F.D.)	0	0	0.00	अ) गृहनिर्माण (महसूल व वन विभाग)
	a) Housing (Housing & Special Assistance Department)	0	0	0.00	ब) गृहनिर्माण (गृहनिर्माण व विशेष सहाय्य विभाग)
	<b>Total Housing</b>	0.00	0.00	0.00	<b>एकूण : गृहनिर्माण</b>
	9. Urban Development	0.00	0.00	0.00	१. नगर विकास
	10. Information & Pubcity	0.00	0.00	0.00	१०. माहिती व प्रसिध्दी
	11. Welfare of Backward Class				<b>११. मागासवर्गियांचे कल्याण</b>
	(A) Social Welfare Department	0.00	0.00	0.00	अ) समाजकल्याण विभाग
	(B) Tribal Development Department	0.00	111.38	111.38	ब) आदिवासी विकास विभाग
	12. Social Welfare Department (W. & C. D. D.)			0.00	<b>१२ समाज कल्याण (म व बा क विभाग)</b>
	<b>13. Women &amp; Child Development</b>	0.00	0.00	0.00	<b>१३. महिला व बालकल्याण विभाग</b>
	<b>14. Labour &amp; Labour Welfare</b>				<b>१४. कामगार व कामगार कल्याण</b>
	A) Labour & Labour Welfare (Higher Education Deptt)	0.00	2.00	2.00	अ) कामगार व कामगार कल्याण (उच्च व तंत्रशिक्षण विभाग)
	B) Labour & Labour Welfare (Housing & Special Asst. Deptt)	0	0	0.00	ब) कामगार व कामगार कल्याण (गृ.व वि.सहाय्य विभाग)
	<b>Total Labour &amp; Labour Welfare</b>	0.00	2.00	2.00	<b>एकूण कामगार व कामगार कल्याण</b>
	15. Nutrition	0.00	0.00	0.00	१५. पोषण
	<b>Total Social &amp; Community Services</b>	0.00	113.38	113.38	<b>एकूण सामाजिक व सामुहिक सेवा</b>
	<b>Total : District Level Scheme</b>	0.00	119.43	119.43	<b>एकूण जिल्हास्तरीय बेरीज</b>
	<b>Outlay Proposed for Innovative Schemes by District</b>	0.00	2.44	2.44	<b>नाविन्यपूर्ण योजनांसाठी जिल्हयाकडून प्रस्तावित नियतव्य</b>
	<b>Grand Total</b>	0.00	121.87	121.87	<b>एकूण बेरीज</b>

वार्षिक आदिवासी उपयोजना २०१६-१७  
Districtwise/ Sub Sectorwise Outlay

जिल्हानिहाय/उपविकासक्षेत्रनिहाय गोषवारा विवरणपत्र

District : Sindhudurg

जिल्हा : सिंधुदूर्ग

Rs. In Lakh

रुपये लाखांत

SR. No.	Sector / Sub Sector	Outlay /नियतव्य			शिर्ष / उपशिर्ष
		टिएसपी	ओटिएसपी	एकूण	
	<b>I. Agriculture &amp; Allied Services</b>				<b>१. कृषी व संलग्न सेवा</b>
	1. Crop Husbandry	0.00	0.00	0.00	१. पीकसंवर्धन
	2. Horticulture	0.00	0.00	0.00	२. फलोत्पादन
	3. Soil and Water Conservation	0.00	0.00	0.00	३. मृद व जलसंधारण
	a. Soil and Water Conservation (R & F.D)	0	0	0.00	अ) मृद व जलसंधारण (महसूल व वन विभाग)
	a. Soil and Water Conservation (Rural Development)	0.00	0.00	0.00	ब) मृद व जलसंधारण (ग्राम विकास विभाग)
	Total Soil and Water Conservation	0	0	0.00	<b>एकूण मृद व जलसंधारण</b>
	4. Animal Husbandry	0.00	0.00	0.00	४. पशुसंवर्धन
	5. Dairy Development	0.00	0.00	0.00	५. दुग्धव्यवसाय विकास
	6. Fishries	0.00	0.00	0.00	६. मत्स्यव्यवसाय विकास
	7. Forest	0.00	0.00	0.00	७. वने
	8. Marketing, Storage and Warehousing	0.00	0.00	0.00	८. पणन, भांडारे व वखारी
	9. Co-operation	0.00	0.00	0.00	९. सहकार
	<b>Total Agriculture and Allied Services</b>	<b>0.00</b>	<b>0.00</b>	<b>0.00</b>	<b>एकूण - कृषी व संलग्न सेवा</b>
	<b>II. Rural Development</b>				<b>२. ग्राम विकास विभाग</b>
	1. Jawhar Rojgar Yojna	0.00	0.00	0.00	१. जवाहर रोजगार योजना
	2. Community Development (Rural Development)	0.00	0.00	0.00	२. सामूहिक विकास (ग्रामविकास विभाग)
	3. Rural Sanitation Programme	0.00	0.00	0.00	३. ग्रामिण स्वच्छता कार्यक्रम
	4. Direct Funds for Grampanchayats	0.00	0.00	0.00	४. ग्रामपंचायतीकरीता थेट अनुदान
	<b>Total Rural Development</b>	<b>0.00</b>	<b>0.00</b>	<b>0.00</b>	<b>एकूण ग्रामविकास</b>
	<b>III. Irrigation and Flood Control</b>				<b>३. पाटबंधारे व पूरनियंत्रण</b>
	<b>(A) Irrigation</b>				<b>अ) पाटबंधारे व पूरनियंत्रण</b>
	1. Irrigation (State Sectors) (Irrigation Department)	0.00	0.00	0.00	१. पाटबंधारे (राज्यक्षेत्र) (पाटबंधारे विभाग)
	2. Minor Irrigation Project (Local Sectors) (R.D.D.)	0.00	0.00	0.00	२. लघुपाटबंधारे (स्थानिकक्षेत्र)(ग्रामविकास विभाग)
	3. Minor Irrigation Project (Local Sectors) (Water Conservation Deptt)	0.00	0.00	0.00	३. लघुपाटबंधारे (स्थानिकक्षेत्र)(जलसंधारण विभाग)
	<b>Total Irrigation</b>	<b>0.00</b>	<b>0.00</b>	<b>0.00</b>	<b>एकूण पाटबंधारे</b>
	<b>(B) Flood Control</b>				<b>ब) पूर नियंत्रण</b>
	1. Ayacut Development	0.00	0.00	0.00	१. आयकट विकास
	2. Flood Control	0	0	0.00	२. पूर नियंत्रण
	<b>Total Flood Control</b>	<b>0.00</b>	<b>0.00</b>	<b>0.00</b>	<b>एकूण पूर नियंत्रण</b>
	<b>Total Irrigation and Flood Control</b>	<b>0.00</b>	<b>0.00</b>	<b>0.00</b>	<b>एकूण - पाटबंधारे व पूरनियंत्रण</b>
	<b>IV Power Development</b>				<b>४. विद्युत विकास</b>
	1. Rural Electrification	0.00	0.00	0.00	१. ग्रामिण विद्युतीकरण
	2. Non Conservational Energy	0.00	0.00	0.00	२.अपारंपारिक ऊर्जा
	<b>Total Power Development</b>	<b>0.00</b>	<b>0.00</b>	<b>0.00</b>	<b>एकूण विद्युत विकास</b>

वार्षिक आदिवासी उपयोजना २०१६-१७  
Districtwise/ Sub Sectorwise Outlay  
जिल्हानिहाय/उपविकासक्षेत्रनिहाय गोषवारा विवरणपत्र

District : Sindhudurg

जिल्हा : सिंधुदूर्ग

Rs. In Lakh  
रुपये लाखांत

SR. No.	Sector / Sub Sector	Outlay /नियतव्य			शिर्ष / उपशिर्ष
		टिएसपी	ओटिएसपी	एकूण	
	<b>V Industry &amp; Minerals</b>				<b>५. उद्योग व खनिजे</b>
	1. Mijor & Medium Industries (Industries)	0	0	0	१. मोठे व मध्यम उद्योग (उद्योग)
	2.Village & Small Industries (Industries)	0.00	0.00	0	२. लघुउद्योग (उद्योग विभाग)
	3.Village & Small Industries (Co-Operation)	0	0	0	३. लघुउद्योग (सहकार विभाग)
	4.Village & Small Industries (Textile)	0	0	0	४. लघुउद्योग (वस्त्रोद्योग विभाग)
	5.Village & Small Industries (Education)	0	0	0	५. लघुउद्योग (शिक्षण विभाग)
	<b>Total Industries &amp; Minerals</b>	0	0	0	<b>एकूण एकूण उद्योग व खनिजे</b>
	<b>VI - Transport</b>				<b>६. वाहतूक</b>
	1. Roads and Bridges	0.00	0.00	0.00	१. रस्ते व पूल
	<b>Total Transport</b>	0.00	0.00	0.00	<b>एकूण वाहतूक</b>
	<b>VII. General Economic Services</b>				<b>७. सामान्य आर्थिक सेवा</b>
	1. Tourism	0.00	0.00	0.00	१. पर्यटन
	2. Local Development	0	0	0.00	२. आमदारांचा स्थानिक विकास
	<b>Total General Economic Services</b>	0.00	0.00	0.00	<b>एकूण सामान्य आर्थिक सेवा</b>
	<b>VIII. Social &amp; Community Services</b>				<b>८. सामाजिक व सामुहिक सेवा</b>
	1. General Education	0.00	0.00	0.00	१. सामान्य शिक्षण
	2. Technical Education	0.00	0.00	0.00	२. तांत्रिक शिक्षण
	3. Sports & Youth Welfare	0.00	0.00	0.00	३. क्रीडा व युवक कल्याण
	4. Arts & Culture	0.00	0.00	0.00	४. कला व संस्कृती
	5. Medical Education	0.00	0.00	0.00	५. वैद्यकीय शिक्षण
	6. Public Health	0.00	0.00	0.00	६. सार्वजनिक आरोग्य
	7. Rural Water Supply & Sanitaton	0.00	0.00	0.00	७. ग्रामिण पाणी पुरवठा व स्वच्छता
	8. Housing	0.00	0.00	0.00	<b>८. गृहनिर्माण</b>
	9. Housing (R. & F.D.)	0	0	0.00	अ) गृहनिर्माण (महसूल व वन विभाग)
	a) Housing (Housing & Special Assistance Department)	0	0	0.00	ब) गृहनिर्माण (गृहनिर्माण व विशेष सहाय्य विभाग)
	<b>Total Housing</b>	0.00	0.00	0.00	<b>एकूण : गृहनिर्माण</b>
	9. Urban Development	0.00	0.00	0.00	१. नगर विकास
	10. Information & Pubicity	0.00	0.00	0.00	१०. माहिती व प्रसिध्दी
	11. Welfare of Backward Class				<b>११. मागासवर्गियांचे कल्याण</b>
	(A) Social Welfare Department	0.00	0.00	0.00	अ) समाजकल्याण विभाग
	(B) Tribal Development Department	0.00	40.17	40.17	ब) आदिवासी विकास विभाग
	12. Social Welfare Department (W. & C. D. D.)			0.00	<b>१२ समाज कल्याण (म व बा क विभाग)</b>
	<b>13. Women &amp; Child Development</b>	0.00	0.00	0.00	<b>१३. महिला व बालकल्याण विभाग</b>
	<b>14. Labour &amp; Labour Welfare</b>				<b>१४. कामगार व कामगार कल्याण</b>
	A) Labour & Labour Welfare (Higher Education Deptt)	0.00	0.73	0.73	अ) कामगार व कामगार कल्याण (उच्च व तंत्रशिक्षण विभाग)
	B) Labour & Labour Welfare (Housing & Special Asst. Deptt)	0	0	0.00	ब) कामगार व कामगार कल्याण (गृ.व वि.सहाय्य विभाग)
	<b>Total Labour &amp; Labour Welfare</b>	0.00	0.73	0.73	<b>एकूण कामगार व कामगार कल्याण</b>
	15. Nutrition	0.00	0.00	0.00	१५. पोषण
	<b>Total Social &amp; Community Services</b>	0.00	40.90	40.90	<b>एकूण सामाजिक व सामुहिक सेवा</b>
	<b>Total : District Level Scheme</b>	0.00	40.90	40.90	<b>एकूण जिल्हास्तरीय बेरीज</b>
	<b>Outlay Proposed for Innovative Schemes by District</b>	0.00	0.83	0.83	<b>नाविन्यपूर्ण योजनांसाठी जिल्हयाकडून प्रस्तावित नियतव्य</b>
	<b>Grand Total</b>	0.00	41.73	41.73	<b>एकूण बेरीज</b>

वार्षिक आदिवासी उपयोजना २०१६-१७  
**Districtwise/ Sub Sectorwise Outlay**  
जिल्हानिहाय/उपविकासक्षेत्रनिहाय गोषवारा विवरणपत्र

District : Nashik

जिल्हा : नाशिक

**Rs. In Lakh**  
रुपये लाखांत

SR. No.	Sector / Sub Sector	Outlay /नियतव्य			शिर्ष / उपशिर्ष
		टिएसपी	ओटिएसपी	एकूण	
	<b>I. Agriculture &amp; Allied Services</b>				<b>१. कृषी व संलग्न सेवा</b>
	1. Crop Husbandry	800.00	100.00	<b>900.00</b>	१. पीकसंवर्धन
	2. Horticulture	50.00	0.00	<b>50.00</b>	२. फलोत्पादन
	3. Soil and Water Conservation			<b>0.00</b>	३. मृद व जलसंधारण
	a. Soil and Water Conservation (R & F.D)	0	0	<b>0.00</b>	अ) मृद व जलसंधारण (महसूल व वन विभाग)
	a. Soil and Water Conservation (Rural Development)	1190.67	175.51	<b>1366.18</b>	ब) मृद व जलसंधारण (ग्राम विकास विभाग)
	Total Soil and Water Conservation	0	0	<b>0.00</b>	<b>एकूण मृद व जलसंधारण</b>
	4. Animal Husbandry	154.50	0.00	<b>154.50</b>	४. पशुसंवर्धन
	5. Dairy Development	0.00	0.00	<b>0.00</b>	५. दुग्धव्यवसाय विकास
	6. Fishries	4.10	1.00	<b>5.10</b>	६. मत्स्यव्यवसाय विकास
	7. Forest	1128.74	86.31	<b>1215.05</b>	७. वने
	8. Marketing, Storage and Warehousing	0.00	0.00	<b>0.00</b>	८. पणन, भांडारे व वखारी
	9. Co-operation	30.00	0.00	<b>30.00</b>	९. सहकार
	<b>Total Agriculture and Allied Services</b>	<b>3358.01</b>	<b>362.82</b>	<b>3720.83</b>	<b>एकूण - कृषी व संलग्न सेवा</b>
	<b>II. Rural Development</b>				<b>२. ग्राम विकास विभाग</b>
	1. Jawhar Rojgar Yojna	2740.00	682.00	<b>3422.00</b>	१. जवाहर रोजगार योजना
	2. Community Development (Rural Development)	300.00	0.00	<b>300.00</b>	२. सामूहिक विकास (ग्रामविकास विभाग)
	3. Rural Sanitation Programme	932.80	0.00	<b>932.80</b>	३. ग्रामिण स्वच्छता कार्यक्रम
	4. Direct Funds for Grampanchayats	0.00	0.00	<b>0.00</b>	४. ग्रामपंचायतीकरीता थेट अनुदान
	<b>Total Rural Development</b>	<b>3972.80</b>	<b>682.00</b>	<b>4654.80</b>	<b>एकूण ग्रामविकास</b>
	<b>III. Irrigation and Flood Control</b>				<b>३. पाटबंधारे व पूरनियंत्रण</b>
	<b>(A) Irrigation</b>				<b>अ) पाटबंधारे व पूरनियंत्रण</b>
	1. Irrigation (State Sectors) (Irrigation Department)	0.00	0.00	<b>0.00</b>	१. पाटबंधारे (राज्यक्षेत्र) (पाटबंधारे विभाग)
	2. Minor Irrigation Project (Local Sectors) (R.D.D.)	2573.87	344.63	<b>2918.50</b>	२. लघुपाटबंधारे (स्थानिकक्षेत्र)(ग्रामविकास विभाग)
	3. Minor Irrigation Project (Local Sectors) (Water Conservation Deptt)	0.00	0.00	<b>0.00</b>	३. लघुपाटबंधारे (स्थानिकक्षेत्र)(जलसंधारण विभाग)
	<b>Total Irrigation</b>	<b>2573.87</b>	<b>344.63</b>	<b>2918.50</b>	<b>एकूण पाटबंधारे</b>
	<b>(B) Flood Control</b>				<b>ब) पूर नियंत्रण</b>
	1. Ayacut Development	0.00	0.00	<b>0.00</b>	१. आयकट विकास
	2. Flood Control	0	0	<b>0.00</b>	२. पूर नियंत्रण
	<b>Total Flood Control</b>	<b>0.00</b>	<b>0.00</b>	<b>0.00</b>	<b>एकूण पूर नियंत्रण</b>
	<b>Total Irrigation and Flood Control</b>	<b>2573.87</b>	<b>344.63</b>	<b>2918.50</b>	<b>एकूण - पाटबंधारे व पूरनियंत्रण</b>
	<b>IV Power Development</b>				<b>४. विद्युत विकास</b>
	1. Rural Electrification	1840.20	85.43	<b>1925.63</b>	१. ग्रामिण विद्युतीकरण
	2. Non Conservational Energy	350.00	0.00	<b>350.00</b>	२. अपारंपारिक ऊर्जा
	<b>Total Power Development</b>	<b>2190.20</b>	<b>85.43</b>	<b>1925.63</b>	<b>एकूण विद्युत विकास</b>

वार्षिक आदिवासी उपयोजना २०१६-१७  
Districtwise/ Sub Sectorwise Outlay  
जिल्हानिहाय/उपविकासक्षेत्रनिहाय गोषवारा विवरणपत्र

District : Nashik

जिल्हा : नाशिक

Rs. In Lakh

रुपये लाखांत

SR. No.	Sector / Sub Sector	Outlay /नियतव्य			शिर्ष / उपशिर्ष
		टिएसपी	ओटिएसपी	एकूण	
	<b>V Industry &amp; Minerals</b>				<b>५. उद्योग व खनिजे</b>
	1. Mijor & Medium Industries (Industries)	0.00	0.00	<b>0.00</b>	१. मोठे व मध्यम उद्योग (उद्योग)
	2.Village & Small Industries (Industries)	2.00	0.00	<b>2.00</b>	२. लघुउद्योग (उद्योग विभाग)
	3.Village & Small Industries (Co-Operation)	0.00	0.00	<b>0.00</b>	३. लघुउद्योग (सहकार विभाग)
	4.Village & Small Industries (Textile)	0.00	0.00	<b>0.00</b>	४. लघुउद्योग (वस्त्रोद्योग विभाग)
	5.Village & Small Industries (Education)	0.00	0.00	<b>0.00</b>	५. लघुउद्योग (शिक्षण विभाग)
	<b>Total Industries &amp; Minerals</b>	<b>2.00</b>	<b>0.00</b>	<b>2.00</b>	<b>एकूण एकूण उद्योग व खनिजे</b>
	<b>VI - Transport</b>				<b>६. वाहतूक</b>
	1. Roads and Bridges	3692.11	456.82	<b>4148.93</b>	१. रस्ते व पूल
	<b>Total Transport</b>	<b>3692.11</b>	<b>456.82</b>	<b>4148.93</b>	<b>एकूण वाहतूक</b>
	<b>VII. General Economic Services</b>				<b>७. सामान्य आर्थिक सेवा</b>
	1. Tourism	0.00	0.00	<b>0.00</b>	१. पर्यटन
	2. Local Development	0	0	<b>0.00</b>	२. आमदारांचा स्थानिक विकास
	<b>Total General Economic Services</b>	<b>0.00</b>	<b>0.00</b>	<b>0.00</b>	<b>एकूण सामान्य आर्थिक सेवा</b>
	<b>VIII. Social &amp; Community Services</b>				<b>८. सामाजिक व सामुहिक सेवा</b>
	1. General Education	0.00	0.00	<b>0.00</b>	१. सामान्य शिक्षण
	2. Technical Education	359.35	0.00	<b>359.35</b>	२. तांत्रिक शिक्षण
	3. Sports & Youth Welfare	430.00	40.00	<b>470.00</b>	३. क्रीडा व युवक कल्याण
	4. Arts & Culture	0.00	0.00	<b>0.00</b>	४. कला व संस्कृती
	5. Medical Education	10.00	0.00	<b>10.00</b>	५. वैद्यकीय शिक्षण
	6. Public Health	3381.37	50.00	<b>3431.37</b>	६. सार्वजनिक आरोग्य
	7. Rural Water Supply & Sanitaton	1341.34	0.00	<b>1341.34</b>	७. ग्रामिण पाणी पुरवठा व स्वच्छता
	8. Housing	0.00	0.00	<b>0.00</b>	<b>८. गृहनिर्माण</b>
	9. Housing (R. & F.D.)	0	0	<b>0.00</b>	अ) गृहनिर्माण (महसूल व वन विभाग)
	a) Housing (Housing & Special Assistance Department)	0	0	<b>0.00</b>	ब) गृहनिर्माण (गृहनिर्माण व विशेष सहाय्य विभाग)
	<b>Total Housing</b>	<b>0.00</b>	<b>0.00</b>	<b>0.00</b>	<b>एकूण : गृहनिर्माण</b>
	9. Urban Development	1.00	0.00	<b>1.00</b>	१. नगर विकास
	10. Information & Publicity	0.00	0.00	<b>0.00</b>	१०. माहिती व प्रसिध्दी
	11. Welfare of Backward Class				<b>११. मागासवर्गियांचे कल्याण</b>
	(A) Social Welfare Department	0.00	0.00	<b>0.00</b>	अ) समाजकल्याण विभाग
	(B) Tribal Development Department	12745.86	4725.04	<b>17470.90</b>	ब) आदिवासी विकास विभाग
	12. Social Welfare Department (W. & C. D. D.)			<b>0.00</b>	<b>१२ समाज कल्याण (म व बा क विभाग)</b>
	<b>13. Women &amp; Child Development</b>	<b>150.00</b>	<b>0.00</b>	<b>150.00</b>	<b>१३. महिला व बालकल्याण विभाग</b>
	<b>14. Labour &amp; Labour Welfare</b>				<b>१४. कामगार व कामगार कल्याण</b>
	A) Labour & Labour Welfare (Higher Education Deptt)	1994.35	34.76	<b>2029.11</b>	अ) कामगार व कामगार कल्याण (उच्च व तंत्रशिक्षण विभाग)
	B) Labour & Labour Welfare (Housing & Special Asst. Deptt)	0	0	<b>0.00</b>	ब) कामगार व कामगार कल्याण (गृ.व वि.सहाय्य विभाग)
	<b>Total Labour &amp; Labour Welfare</b>	<b>1994.35</b>	<b>34.76</b>	<b>2029.11</b>	<b>एकूण कामगार व कामगार कल्याण</b>
	15. Nutrition	2577.52	0.00	<b>2577.52</b>	१५. पोषण
	<b>Total Social &amp; Community Services</b>	<b>22990.79</b>	<b>4849.80</b>	<b>27840.59</b>	<b>एकूण सामाजिक व सामुहिक सेवा</b>
	<b>Total : District Level Scheme</b>	<b>38779.78</b>	<b>6781.50</b>	<b>45561.28</b>	<b>एकूण जिल्हास्तरीय बेरीज</b>
	<b>Outlay Proposed for Innovative Schemes by District</b>	<b>910.79</b>	<b>0.00</b>	<b>910.79</b>	<b>नाविन्यपूर्ण योजनांसाठी जिल्हयाकडून प्रस्तावित नियतव्य</b>
	<b>Grand Total</b>	<b>39690.57</b>	<b>6781.50</b>	<b>46472.07</b>	<b>एकूण बेरीज</b>



वार्षिक आदिवासी उपयोजना २०१६-१७  
Districtwise/ Sub Sectorwise Outlay

जिल्हानिहाय/उपविकासक्षेत्रनिहाय गोषवारा विवरणपत्र

District : Dhule

जिल्हा : धुळे

Rs. In Lakh

रुपये लाखांत

SR. No.	Sector / Sub Sector	Outlay /नियतव्य			शिर्ष / उपशिर्ष
		टिएसपी	ओटिएसपी	एकूण	
	<b>I. Agriculture &amp; Allied Services</b>				<b>१. कृषी व संलग्न सेवा</b>
	1. Crop Husbandry	278.30	108.00	<b>386.30</b>	१. पीकसंवर्धन
	2. Horticulture	25.00	0.00	<b>25.00</b>	२. फलोत्पादन
	3. Soil and Water Conservation			<b>0.00</b>	३. मृद व जलसंधारण
	a. Soil and Water Conservation (R & F.D)	0.00	0.00	<b>0.00</b>	अ) मृद व जलसंधारण (महसूल व वन विभाग)
	a. Soil and Water Conservation (Rural Development)	379.05	0.00	<b>379.05</b>	ब) मृद व जलसंधारण (ग्राम विकास विभाग)
	Total Soil and Water Conservation	0	0	<b>0.00</b>	<b>एकूण मृद व जलसंधारण</b>
	4. Animal Husbandry	89.56	25.74	<b>115.30</b>	४. पशुसंवर्धन
	5. Dairy Development	0.00	0.00	<b>0.00</b>	५. दुग्धव्यवसाय विकास
	6. Fishries	14.00	2.00	<b>16.00</b>	६. मत्स्यव्यवसाय विकास
	7. Forest	645.97	0.00	<b>645.97</b>	७. वने
	8. Marketing, Storage and Warehousing	0.00	0.00	<b>0.00</b>	८. पणन, भांडारे व वखारी
	9. Co-operation	4.50	0.00	<b>4.50</b>	९. सहकार
	<b>Total Agriculture and Allied Services</b>	<b>1436.38</b>	<b>135.74</b>	<b>1572.12</b>	<b>एकूण - कृषी व संलग्न सेवा</b>
	<b>II. Rural Development</b>				<b>२. ग्राम विकास विभाग</b>
	1. Jawhar Rojgar Yojna	1.00	1.00	<b>2.00</b>	१. जवाहर रोजगार योजना
	2. Community Development (Rural Development)	0.00	0.00	<b>0.00</b>	२. सामूहिक विकास (ग्रामविकास विभाग)
	3. Rural Sanitation Programme	935.36	0.00	<b>935.36</b>	३. ग्रामिण स्वच्छता कार्यक्रम
	4. Direct Funds for Grampanchayats	0.00	0.00	<b>0.00</b>	४. ग्रामपंचायतीकरीता थेट अनुदान
	<b>Total Rural Development</b>	<b>936.36</b>	<b>1.00</b>	<b>937.36</b>	<b>एकूण ग्रामविकास</b>
	<b>III. Irrigation and Flood Control</b>				<b>३. पाटबंधारे व पूरनियंत्रण</b>
	<b>(A) Irrigation</b>				<b>अ) पाटबंधारे व पूरनियंत्रण</b>
	1. Irrigation (State Sectors) (Irrigation Department)	0.00	0.00	<b>0.00</b>	१. पाटबंधारे (राज्यक्षेत्र) (पाटबंधारे विभाग)
	2. Minor Irrigation Project (Local Sectors) (R.D.D.)	920.00	0.00	<b>920.00</b>	२. लघुपाटबंधारे (स्थानिकक्षेत्र)(ग्रामविकास विभाग)
	3. Minor Irrigation Project (Local Sectors) (Water Conservation Deptt)	0.00	0.00	<b>0.00</b>	३. लघुपाटबंधारे (स्थानिकक्षेत्र)(जलसंधारण विभाग)
	<b>Total Irrigation</b>	<b>920.00</b>	<b>0.00</b>	<b>920.00</b>	<b>एकूण पाटबंधारे</b>
	<b>(B) Flood Control</b>				<b>ब) पूर नियंत्रण</b>
	1. Ayacut Development	0.00	0.00	<b>0.00</b>	१. आयकट विकास
	2. Flood Control	0	0	<b>0.00</b>	२. पूर नियंत्रण
	<b>Total Flood Control</b>	<b>0.00</b>	<b>0.00</b>	<b>0.00</b>	<b>एकूण पूर नियंत्रण</b>
	<b>Total Irrigation and Flood Control</b>	<b>920.00</b>	<b>0.00</b>	<b>920.00</b>	<b>एकूण - पाटबंधारे व पूरनियंत्रण</b>
	<b>IV Power Development</b>				<b>४. विद्युत विकास</b>
	1. Rural Electrification	1001.00	125.00	<b>1126.00</b>	१. ग्रामिण विद्युतीकरण
	2. Non Conservational Energy	1.00	0.00	<b>1.00</b>	२. अपारंपारिक ऊर्जा
	<b>Total Power Development</b>	<b>1002.00</b>	<b>125.00</b>	<b>1127.00</b>	<b>एकूण विद्युत विकास</b>

वार्षिक आदिवासी उपयोजना २०१६-१७  
Districtwise/ Sub Sectorwise Outlay  
जिल्हानिहाय/उपविकासक्षेत्रनिहाय गोषवारा विवरणपत्र

District : Dhule

जिल्हा : धुळे

Rs. In Lakh  
रुपये लाखांत

SR. No.	Sector / Sub Sector	Outlay /नियतव्य			शिर्ष / उपशिर्ष
		टिएसपी	ओटिएसपी	एकूण	
	<b>V Industry &amp; Minerals</b>				<b>५. उद्योग व खनिजे</b>
	1. Mijor & Medium Industries (Industries)	0	0	0.00	१. मोठे व मध्यम उद्योग (उद्योग)
	2.Village & Small Industries (Industries)	4.00	2.00	6.00	२. लघुउद्योग (उद्योग विभाग)
	3.Village & Small Industries (Co-Operation)	0.00	0.00	0.00	३. लघुउद्योग (सहकार विभाग)
	4.Village & Small Industries (Textile)	0.00	0.00	0.00	४. लघुउद्योग (वस्त्रोद्योग विभाग)
	5.Village & Small Industries (Education)	0.00	0.00	0.00	५. लघुउद्योग (शिक्षण विभाग)
	<b>Total Industries &amp; Minerals</b>	<b>4.00</b>	<b>2.00</b>	<b>6.00</b>	<b>एकूण एकूण उद्योग व खनिजे</b>
	<b>VI - Transport</b>				<b>६. वाहतूक</b>
	1. Roads and Bridges	1263.51	0.00	1263.51	१. रस्ते व पूल
	<b>Total Transport</b>	<b>1263.51</b>	<b>0.00</b>	<b>1263.51</b>	<b>एकूण वाहतूक</b>
	<b>VII. General Economic Services</b>				<b>७. सामान्य आर्थिक सेवा</b>
	1. Tourism	0.00	0.00	0.00	१. पर्यटन
	2. Local Development	0	0	0.00	२. आमदारांचा स्थानिक विकास
	<b>Total General Economic Services</b>	<b>0.00</b>	<b>0.00</b>	<b>0.00</b>	<b>एकूण सामान्य आर्थिक सेवा</b>
	<b>VIII. Social &amp; Community Services</b>				<b>८. सामाजिक व सामुहिक सेवा</b>
	1. General Education	0.00	0.00	0.00	१. सामान्य शिक्षण
	2. Technical Education	0.00	0.00	0.00	२. तांत्रिक शिक्षण
	3. Sports & Youth Welfare	72.00	0.00	72.00	३. क्रीडा व युवक कल्याण
	4. Arts & Culture	0.00	0.00	0.00	४. कला व संस्कृती
	5. Medical Education	0.00	0.00	0.00	५. वैद्यकीय शिक्षण
	6. Public Health	537.01	12.00	549.01	६. सार्वजनिक आरोग्य
	7. Rural Water Supply & Sanitaton	511.93	0.00	511.93	७. ग्रामिण पाणी पुरवठा व स्वच्छता
	8. Housing	0.00	0.00	0.00	<b>८. गृहनिर्माण</b>
	9. Housing (R. & F.D.)	0	0	0.00	अ) गृहनिर्माण (महसूल व वन विभाग)
	a) Housing (Housing & Special Assistance Department)	0	0	0.00	ब) गृहनिर्माण (गृहनिर्माण व विशेष सहाय्य विभाग)
	<b>Total Housing</b>	<b>0.00</b>	<b>0.00</b>	<b>0.00</b>	<b>एकूण : गृहनिर्माण</b>
	9. Urban Development	0.00	0.00	0.00	१. नगर विकास
	10. Information & Pubicity	50.00	0.00	50.00	१०. माहिती व प्रसिध्दी
	11. Welfare of Backward Class				<b>११. मागासवर्गियांचे कल्याण</b>
	(A) Social Welfare Department	0.00	0.00	0.00	अ) समाजकल्याण विभाग
	(B) Tribal Development Department	5575.74	2442.88	8018.62	ब) आदिवासी विकास विभाग
	12. Social Welfare Department (W. & C. D. D.)			0.00	<b>१२ समाज कल्याण (म व बा क विभाग)</b>
	<b>13. Women &amp; Child Development</b>	<b>20.00</b>	<b>10.00</b>	<b>30.00</b>	<b>१३. महिला व बालकल्याण विभाग</b>
	<b>14. Labour &amp; Labour Welfare</b>				<b>१४. कामगार व कामगार कल्याण</b>
	A) Labour & Labour Welfare (Higher Education Deptt)	133.80	0.00	133.80	अ) कामगार व कामगार कल्याण (उच्च व तंत्रशिक्षण विभाग)
	B) Labour & Labour Welfare (Housing & Special Asst. Deptt)	0	0	0.00	ब) कामगार व कामगार कल्याण (गृ.व वि.सहाय्य विभाग)
	<b>Total Labour &amp; Labour Welfare</b>	<b>133.80</b>	<b>0.00</b>	<b>133.80</b>	<b>एकूण कामगार व कामगार कल्याण</b>
	15. Nutrition	875.00	0.00	875.00	१५. पोषण
	<b>Total Social &amp; Community Services</b>	<b>7775.48</b>	<b>2464.88</b>	<b>10240.36</b>	<b>एकूण सामाजिक व सामुहिक सेवा</b>
	<b>Total : District Level Scheme</b>	<b>13337.73</b>	<b>2728.62</b>	<b>16066.35</b>	<b>एकूण जिल्हास्तरीय बेरीज</b>
	<b>Outlay Proposed for Innovative Schemes by District</b>	<b>252.70</b>	<b>55.48</b>	<b>308.18</b>	<b>नाविन्यपूर्ण योजनांसाठी जिल्हयाकडून प्रस्तावित नियतव्य</b>
	<b>Grand Total</b>	<b>13590.43</b>	<b>2784.10</b>	<b>16374.53</b>	<b>एकूण बेरीज</b>

वार्षिक आदिवासी उपयोजना २०१६-१७  
**Districtwise/ Sub Sectorwise Outlay**  
जिल्हानिहाय/उपविकासक्षेत्रनिहाय गोषवारा विवरणपत्र

District : Nandurbar

जिल्हा : नंदूरबार

**Rs. In Lakh**  
रुपये लाखांत

SR. No.	Sector / Sub Sector	Outlay /नियतव्य			शिर्ष / उपशिर्ष
		टिएसपी	ओटिएसपी	एकूण	
	<b>I. Agriculture &amp; Allied Services</b>				<b>१. कृषी व संलग्न सेवा</b>
1.	Crop Husbandry	939.90	0.10	<b>940.00</b>	१. पीकसंवर्धन
2.	Horticulture	37.72	0.00	<b>37.72</b>	२. फलोत्पादन
3.	Soil and Water Conservation			<b>0.00</b>	३. मृद व जलसंधारण
a.	Soil and Water Conservation (R & F.D)	0.00	0.00	<b>0.00</b>	अ) मृद व जलसंधारण (महसूल व वन विभाग)
a.	Soil and Water Conservation (Rural Development)	977.61	0.00	<b>977.61</b>	ब) मृद व जलसंधारण (ग्राम विकास विभाग)
	Total Soil and Water Conservation	0.00	0.00	<b>0.00</b>	<b>एकूण मृद व जलसंधारण</b>
4.	Animal Husbandry	289.37	0.30	<b>289.67</b>	४. पशुसंवर्धन
5.	Dairy Development	0.00	0.00	<b>0.00</b>	५. दुग्धव्यवसाय विकास
6.	Fishries	36.50	0.02	<b>36.52</b>	६. मत्स्यव्यवसाय विकास
7.	Forest	977.61	0.00	<b>977.61</b>	७. वने
8.	Marketing, Storage and Warehousing	0.00	0.00	<b>0.00</b>	८. पणन, भांडारे व वखारी
9.	Co-operation	45.00	0.00	<b>45.00</b>	९. सहकार
	<b>Total Agriculture and Allied Services</b>	<b>3303.71</b>	<b>0.42</b>	<b>3304.13</b>	<b>एकूण - कृषी व संलग्न सेवा</b>
	<b>II. Rural Development</b>				<b>२. ग्राम विकास विभाग</b>
1.	Jawhar Rojgar Yojna	7901.52	331.70	<b>8233.22</b>	१. जवाहर रोजगार योजना
2.	Community Development (Rural Development)	25.00	0.00	<b>25.00</b>	२. सामूहिक विकास (ग्रामविकास विभाग)
3.	Rural Sanitation Programme	2858.38	100.00	<b>2958.38</b>	३. ग्रामिण स्वच्छता कार्यक्रम
4.	Direct Funds for Grampanchayats	0.00	0.00	<b>0.00</b>	४. ग्रामपंचायतीकरीता थेट अनुदान
	<b>Total Rural Development</b>	<b>10784.90</b>	<b>431.70</b>	<b>11216.60</b>	<b>एकूण ग्रामविकास</b>
	<b>III. Irrigation and Flood Control</b>				<b>३. पाटबंधारे व पूरनियंत्रण</b>
	<b>(A) Irrigation</b>				<b>अ) पाटबंधारे व पूरनियंत्रण</b>
1.	Irrigation (State Sectors) (Irrigation Department)	0.00	0.00	<b>0.00</b>	१. पाटबंधारे (राज्यक्षेत्र) (पाटबंधारे विभाग)
2.	Minor Irrigation Project (Local Sectors) (R.D.D.)	1955.23	0.00	<b>1955.23</b>	२. लघुपाटबंधारे (स्थानिकक्षेत्र)(ग्रामविकास विभाग)
3.	Minor Irrigation Project (Local Sectors) (Water Conservation Deptt)	0.00	0.00	<b>0.00</b>	३. लघुपाटबंधारे (स्थानिकक्षेत्र)(जलसंधारण विभाग)
	<b>Total Irrigation</b>	<b>1955.23</b>	<b>0.00</b>	<b>1955.23</b>	<b>एकूण पाटबंधारे</b>
	<b>(B) Flood Control</b>				<b>ब) पूर नियंत्रण</b>
1.	Ayacut Development	0.00	0.00	<b>0.00</b>	१. आयकट विकास
2.	Flood Control	0	0	<b>0.00</b>	२. पूर नियंत्रण
	<b>Total Flood Control</b>	<b>0.00</b>	<b>0.00</b>	<b>0.00</b>	<b>एकूण पूर नियंत्रण</b>
	<b>Total Irrigation and Flood Control</b>	<b>1955.23</b>	<b>0.00</b>	<b>1955.23</b>	<b>एकूण - पाटबंधारे व पूरनियंत्रण</b>
	<b>IV Power Development</b>				<b>४. विद्युत विकास</b>
1.	Rural Electrification	1293.49	0.10	<b>1293.59</b>	१. ग्रामिण विद्युतीकरण
2.	Non Conservational Energy	10.00	0.00	<b>10.00</b>	२. अपारंपारिक ऊर्जा
	<b>Total Power Development</b>	<b>1303.49</b>	<b>0.10</b>	<b>1303.59</b>	<b>एकूण विद्युत विकास</b>

वार्षिक आदिवासी उपयोजना २०१६-१७  
Districtwise/ Sub Sectorwise Outlay

जिल्हानिहाय/उपविकासक्षेत्रनिहाय गोषवारा विवरणपत्र

District : Nandurbar

जिल्हा : नंदूरबार

Rs. In Lakh

रुपये लाखांत

SR. No.	Sector / Sub Sector	Outlay /नियतव्य			शिर्ष / उपशिर्ष
		टिएसपी	ओटिएसपी	एकूण	
	<b>V Industry &amp; Minerals</b>				<b>५. उद्योग व खनिजे</b>
	1. Mijor & Medium Industries (Industries)	0.00	0.00	<b>0.00</b>	१. मोठे व मध्यम उद्योग (उद्योग)
	2.Village & Small Industries (Industries)	3.00	1.00	<b>4.00</b>	२. लघुउद्योग (उद्योग विभाग)
	3.Village & Small Industries (Co-Operation)	0.00	0.00	<b>0.00</b>	३. लघुउद्योग (सहकार विभाग)
	4.Village & Small Industries (Textile)	0.00	0.00	<b>0.00</b>	४. लघुउद्योग (वस्त्रोद्योग विभाग)
	5.Village & Small Industries (Education)	0.00	0.00	<b>0.00</b>	५. लघुउद्योग (शिक्षण विभाग)
	<b>Total Industries &amp; Minerals</b>	<b>3.00</b>	<b>1.00</b>	<b>4.00</b>	<b>एकूण एकूण उद्योग व खनिजे</b>
	<b>VI - Transport</b>				<b>६. वाहतूक</b>
	1. Roads and Bridges	2000.00	0.00	<b>2000.00</b>	१. रस्ते व पूल
	<b>Total Transport</b>	<b>2000.00</b>	<b>0.00</b>	<b>2000.00</b>	<b>एकूण वाहतूक</b>
	<b>VII. General Economic Services</b>				<b>७. सामान्य आर्थिक सेवा</b>
	1. Tourism	0.00	0.00	<b>0.00</b>	१. पर्यटन
	2. Local Development	0	0	<b>0.00</b>	२. आमदारांचा स्थानिक विकास
	<b>Total General Economic Services</b>	<b>0.00</b>	<b>0.00</b>	<b>0.00</b>	<b>एकूण सामान्य आर्थिक सेवा</b>
	<b>VIII. Social &amp; Community Services</b>				<b>८. सामाजिक व सामुहिक सेवा</b>
	1. General Education	0.00	0.00	<b>0.00</b>	१. सामान्य शिक्षण
	2. Technical Education	793.59	0.00	<b>793.59</b>	२. तांत्रिक शिक्षण
	3. Sports & Youth Welfare	179.23	0.00	<b>179.23</b>	३. क्रीडा व युवक कल्याण
	4. Arts & Culture	0.00	0.00	<b>0.00</b>	४. कला व संस्कृती
	5. Medical Education	30.00	0.00	<b>30.00</b>	५. वैद्यकीय शिक्षण
	6. Public Health	4958.07	0.00	<b>4958.07</b>	६. सार्वजनिक आरोग्य
	7. Rural Water Supply & Sanitaton	977.61	0.00	<b>977.61</b>	७. ग्रामिण पाणी पुरवठा व स्वच्छता
	8. Housing	0.00	0.00	<b>0.00</b>	<b>८. गृहनिर्माण</b>
	9. Housing (R. & F.D.)	0	0	<b>0.00</b>	अ) गृहनिर्माण (महसूल व वन विभाग)
	a) Housing (Housing & Special Assistance Department)	0	0	<b>0.00</b>	ब) गृहनिर्माण (गृहनिर्माण व विशेष सहाय्य विभाग)
	<b>Total Housing</b>	<b>0.00</b>	<b>0.00</b>	<b>0.00</b>	<b>एकूण : गृहनिर्माण</b>
	9. Urban Development	82.24	0.00	<b>82.24</b>	१. नगर विकास
	10. Information & Publicity	20.00	0.00	<b>20.00</b>	१०. माहिती व प्रसिध्दी
	11. Welfare of Backward Class				<b>११. मागासवर्गियांचे कल्याण</b>
	(A) Social Welfare Department	0.00	0.00	<b>0.00</b>	अ) समाजकल्याण विभाग
	(B) Tribal Development Department	<b>13034.86</b>	<b>170.56</b>	<b>13205.42</b>	ब) आदिवासी विकास विभाग
	12. Social Welfare Department (W. & C. D. D.)			<b>0.00</b>	<b>१२ समाज कल्याण (म व बा क विभाग)</b>
	<b>13. Women &amp; Child Development</b>	<b>28.00</b>	<b>0.00</b>	<b>28.00</b>	<b>१३. महिला व बालकल्याण विभाग</b>
	<b>14. Labour &amp; Labour Welfare</b>				<b>१४. कामगार व कामगार कल्याण</b>
	A) Labour & Labour Welfare (Higher Education Deptt)	1161.64	0.00	<b>1161.64</b>	अ) कामगार व कामगार कल्याण (उच्च व तंत्रशिक्षण विभाग)
	B) Labour & Labour Welfare (Housing & Special Asst. Deptt)	0	0	<b>0.00</b>	ब) कामगार व कामगार कल्याण (गृ.व वि.सहाय्य विभाग)
	<b>Total Labour &amp; Labour Welfare</b>	<b>1161.64</b>	<b>0.00</b>	<b>1161.64</b>	<b>एकूण कामगार व कामगार कल्याण</b>
	15. Nutrition	2179.73	0.00	<b>2179.73</b>	१५. पोषण
	<b>Total Social &amp; Community Services</b>	<b>23444.97</b>	<b>170.56</b>	<b>23615.53</b>	<b>एकूण सामाजिक व सामुहिक सेवा</b>
	<b>Total : District Level Scheme</b>	<b>42795.30</b>	<b>603.78</b>	<b>43399.08</b>	<b>एकूण जिल्हास्तरीय बेरीज</b>
	<b>Outlay Proposed for Innovative Schemes by District</b>	<b>651.75</b>	<b>0.00</b>	<b>651.75</b>	<b>नाविन्यपूर्ण योजनांसाठी जिल्हयाकडून प्रस्तावित नियतव्य</b>
	<b>Grand Total</b>	<b>43447.05</b>	<b>603.78</b>	<b>44050.83</b>	<b>एकूण बेरीज</b>

वार्षिक आदिवासी उपयोजना २०१६-१७  
**Districtwise/ Sub Sectorwise Outlay**  
जिल्हानिहाय/उपविकासक्षेत्रनिहाय गोषवारा विवरणपत्र

District : Jalgaon

जिल्हा : जळगाव

**Rs. In Lakh**  
रुपये लाखांत

SR. No.	Sector / Sub Sector	Outlay /नियतव्य			शिर्ष / उपशिर्ष
		टिएसपी	ओटिएसपी	एकूण	
	<b>I. Agriculture &amp; Allied Services</b>				<b>१. कृषी व संलग्न सेवा</b>
	1. Crop Husbandry	50.00	100.00	<b>150.00</b>	१. पीकसंवर्धन
	2. Horticulture	0.00	0.00	<b>0.00</b>	२. फलोत्पादन
	3. Soil and Water Conservation			<b>0.00</b>	३. मृद व जलसंधारण
	a. Soil and Water Conservation (R & F.D)	0.00	0.00	<b>0.00</b>	अ) मृद व जलसंधारण (महसूल व वन विभाग)
	a. Soil and Water Conservation (Rural Development)	137.50	0.00	<b>137.50</b>	ब) मृद व जलसंधारण (ग्राम विकास विभाग)
	Total Soil and Water Conservation	0.00	0.00	<b>0.00</b>	<b>एकूण मृद व जलसंधारण</b>
	4. Animal Husbandry	44.00	2.00	<b>46.00</b>	४. पशुसंवर्धन
	5. Dairy Development	0.00	0.00	<b>0.00</b>	५. दुग्धव्यवसाय विकास
	6. Fishries	1.90	0.20	<b>2.10</b>	६. मत्स्यव्यवसाय विकास
	7. Forest	218.39	0.00	<b>218.39</b>	७. वने
	8. Marketing, Storage and Warehousing	0.00	0.00	<b>0.00</b>	८. पणन, भांडारे व वखारी
	9. Co-operation	3.37	2.04	<b>5.41</b>	९. सहकार
	<b>Total Agriculture and Allied Services</b>	<b>455.16</b>	<b>104.24</b>	<b>559.40</b>	<b>एकूण - कृषी व संलग्न सेवा</b>
	<b>II. Rural Development</b>				<b>२. ग्राम विकास विभाग</b>
	1. Jawhar Rojgar Yojna	99.46	342.56	<b>442.02</b>	१. जवाहर रोजगार योजना
	2. Community Development (Rural Development)	0.00	0.00	<b>0.00</b>	२. सामूहिक विकास (ग्रामविकास विभाग)
	3. Rural Sanitation Programme	102.00	0.00	<b>102.00</b>	३. ग्रामिण स्वच्छता कार्यक्रम
	4. Direct Funds for Grampanchayats	0.00	0.00	<b>0.00</b>	४. ग्रामपंचायतीकरीता थेट अनुदान
	<b>Total Rural Development</b>	<b>201.46</b>	<b>342.56</b>	<b>544.02</b>	<b>एकूण ग्रामविकास</b>
	<b>III. Irrigation and Flood Control</b>				<b>३. पाटबंधारे व पूरनियंत्रण</b>
	<b>(A) Irrigation</b>				<b>अ) पाटबंधारे व पूरनियंत्रण</b>
	1. Irrigation (State Sectors) (Irrigation Department)	0.00	0.00	<b>0.00</b>	१. पाटबंधारे (राज्यक्षेत्र) (पाटबंधारे विभाग)
	2. Minor Irrigation Project (Local Sectors) (R.D.D.)	200.00	0.00	<b>200.00</b>	२. लघुपाटबंधारे (स्थानिकक्षेत्र)(ग्रामविकास विभाग)
	3. Minor Irrigation Project (Local Sectors) (Water Conservation Deptt)	0.00	0.00	<b>0.00</b>	३. लघुपाटबंधारे (स्थानिकक्षेत्र)(जलसंधारण विभाग)
	<b>Total Irrigation</b>	<b>200.00</b>	<b>0.00</b>	<b>200.00</b>	<b>एकूण पाटबंधारे</b>
	<b>(B) Flood Control</b>				<b>ब) पूर नियंत्रण</b>
	1. Ayacut Development	0.00	0.00	<b>0.00</b>	१. आयकट विकास
	2. Flood Control	0	0	<b>0.00</b>	२. पूर नियंत्रण
	<b>Total Flood Control</b>	<b>0.00</b>	<b>0.00</b>	<b>0.00</b>	<b>एकूण पूर नियंत्रण</b>
	<b>Total Irrigation and Flood Control</b>	<b>200.00</b>	<b>0.00</b>	<b>200.00</b>	<b>एकूण - पाटबंधारे व पूरनियंत्रण</b>
	<b>IV Power Development</b>				<b>४. विद्युत विकास</b>
	1. Rural Electrification	35.00	20.00	<b>55.00</b>	१. ग्रामिण विद्युतीकरण
	2. Non Conservational Energy	0.00	0.00	<b>0.00</b>	२.अपारंपारिक ऊर्जा
	<b>Total Power Development</b>	<b>35.00</b>	<b>20.00</b>	<b>55.00</b>	<b>एकूण विद्युत विकास</b>

वार्षिक आदिवासी उपयोजना २०१६-१७  
Districtwise/ Sub Sectorwise Outlay  
जिल्हानिहाय/उपविकासक्षेत्रनिहाय गोषवारा विवरणपत्र

District : Jalgaon

जिल्हा : जळगाव

Rs. In Lakh  
रुपये लाखांत

SR. No.	Sector / Sub Sector	Outlay /नियतव्य			शिर्ष / उपशिर्ष
		टिएसपी	ओटिएसपी	एकूण	
	<b>V Industry &amp; Minerals</b>				<b>५. उद्योग व खनिजे</b>
	1. Mijor & Medium Industries (Industries)	0.00	0.00	<b>0.00</b>	१. मोठे व मध्यम उद्योग (उद्योग)
	2.Village & Small Industries (Industries)	1.80	2.80	<b>4.60</b>	२. लघुउद्योग (उद्योग विभाग)
	3.Village & Small Industries (Co-Operation)	0.00	0.00	<b>0.00</b>	३. लघुउद्योग (सहकार विभाग)
	4.Village & Small Industries (Textile)	0.00	0.00	<b>0.00</b>	४. लघुउद्योग (वस्त्रोद्योग विभाग)
	5.Village & Small Industries (Education)	0.00	0.00	<b>0.00</b>	५. लघुउद्योग (शिक्षण विभाग)
	<b>Total Industries &amp; Minerals</b>	<b>1.80</b>	<b>2.80</b>	<b>4.60</b>	<b>एकूण एकूण उद्योग व खनिजे</b>
	<b>VI - Transport</b>				<b>६. वाहतूक</b>
	1. Roads and Bridges	255.84	0.00	<b>255.84</b>	१. रस्ते व पूल
	<b>Total Transport</b>	<b>255.84</b>	<b>0.00</b>	<b>255.84</b>	<b>एकूण वाहतूक</b>
	<b>VII. General Economic Services</b>				<b>७. सामान्य आर्थिक सेवा</b>
	1. Tourism	0.00	0.00	<b>0.00</b>	१. पर्यटन
	2. Local Development	0	0	<b>0.00</b>	२. आमदारांचा स्थानिक विकास
	<b>Total General Economic Services</b>	<b>0.00</b>	<b>0.00</b>	<b>0.00</b>	<b>एकूण सामान्य आर्थिक सेवा</b>
	<b>VIII. Social &amp; Community Services</b>				<b>८. सामाजिक व सामुहिक सेवा</b>
	1. General Education	0.00	0.00	<b>0.00</b>	१. सामान्य शिक्षण
	2. Technical Education	0.00	0.00	<b>0.00</b>	२. तांत्रिक शिक्षण
	3. Sports & Youth Welfare	14.00	0.00	<b>14.00</b>	३. क्रीडा व युवक कल्याण
	4. Arts & Culture	0.00	0.00	<b>0.00</b>	४. कला व संस्कृती
	5. Medical Education	0.00	0.00	<b>0.00</b>	५. वैद्यकीय शिक्षण
	6. Public Health	356.67	0.00	<b>356.67</b>	६. सार्वजनिक आरोग्य
	7. Rural Water Supply & Sanitaton	60.02	0.00	<b>60.02</b>	७. ग्रामिण पाणी पुरवठा व स्वच्छता
	8. Housing	0.00	0.00	<b>0.00</b>	<b>८. गृहनिर्माण</b>
	9. Housing (R. & F.D.)	0	0	<b>0.00</b>	अ) गृहनिर्माण (महसूल व वन विभाग)
	a) Housing (Housing & Special Assistance Department)	0	0	<b>0.00</b>	ब) गृहनिर्माण (गृहनिर्माण व विशेष सहाय्य विभाग)
	<b>Total Housing</b>	<b>0.00</b>	<b>0.00</b>	<b>0.00</b>	<b>एकूण : गृहनिर्माण</b>
	9. Urban Development	0.00	0.00	<b>0.00</b>	१. नगर विकास
	10. Information & Pubcity	0.00	0.00	<b>0.00</b>	१०. माहिती व प्रसिध्दी
	11. Welfare of Backward Class				<b>११. मागासवर्गियांचे कल्याण</b>
	(A) Social Welfare Department	0.00	0.00	<b>0.00</b>	अ) समाजकल्याण विभाग
	(B) Tribal Development Department	<b>685.61</b>	<b>4163.48</b>	<b>4849.09</b>	ब) आदिवासी विकास विभाग
	12. Social Welfare Department (W. & C. D. D.)			<b>0.00</b>	<b>१२ समाज कल्याण (म व बा क विभाग)</b>
	<b>13. Women &amp; Child Development</b>	<b>0.00</b>	<b>0.00</b>	<b>0.00</b>	<b>१३. महिला व बालकल्याण विभाग</b>
	<b>14. Labour &amp; Labour Welfare</b>				<b>१४. कामगार व कामगार कल्याण</b>
	A) Labour & Labour Welfare (Higher Education Deptt)	52.05	12.65	<b>64.70</b>	अ) कामगार व कामगार कल्याण (उच्च व तंत्रशिक्षण विभाग)
	B) Labour & Labour Welfare (Housing & Special Asst. Deptt)	0	0	<b>0.00</b>	ब) कामगार व कामगार कल्याण (गृ.व वि.सहाय्य विभाग)
	<b>Total Labour &amp; Labour Welfare</b>	<b>52.05</b>	<b>12.65</b>	<b>64.70</b>	<b>एकूण कामगार व कामगार कल्याण</b>
	15. Nutrition	170.75	0.00	<b>170.75</b>	१५. पोषण
	<b>Total Social &amp; Community Services</b>	<b>1339.10</b>	<b>4176.13</b>	<b>5515.23</b>	<b>एकूण सामाजिक व सामुहिक सेवा</b>
	<b>Total : District Level Scheme</b>	<b>2488.36</b>	<b>4645.73</b>	<b>7134.09</b>	<b>एकूण जिल्हास्तरीय बेरीज</b>
	<b>Outlay Proposed for Innovative Schemes by District</b>	<b>50.78</b>	<b>94.81</b>	<b>145.59</b>	<b>नाविन्यपूर्ण योजनांसाठी जिल्हयाकडून प्रस्तावित नियतव्य</b>
	<b>Grand Total</b>	<b>2539.14</b>	<b>4740.54</b>	<b>7279.68</b>	<b>एकूण बेरीज</b>

वार्षिक आदिवासी उपयोजना २०१६-१७  
Districtwise/ Sub Sectorwise Outlay  
जिल्हानिहाय/उपविकासक्षेत्रनिहाय गोषवारा विवरणपत्र

District : Ahmadnagar

जिल्हा : अहमदनगर

Rs. In Lakh  
रुपये लाखांत

SR. No.	Sector / Sub Sector	Outlay /नियतव्य			शिर्ष / उपशिर्ष
		टिएसपी	ओटिएसपी	एकूण	
	<b>I. Agriculture &amp; Allied Services</b>				<b>१. कृषी व संलग्न सेवा</b>
1.	Crop Husbandry	77.00	55.00	<b>132.00</b>	१. पीकसंवर्धन
2.	Horticulture	0.00	0.00	<b>0.00</b>	२. फलोत्पादन
3.	Soil and Water Conservation			<b>0.00</b>	३. मृद व जलसंधारण
a.	Soil and Water Conservation (R & F.D)	0.00	0.00	<b>0.00</b>	अ) मृद व जलसंधारण (महसूल व वन विभाग)
a.	Soil and Water Conservation (Rural Development)	68.21	34.23	<b>102.44</b>	ब) मृद व जलसंधारण (ग्राम विकास विभाग)
	Total Soil and Water Conservation	0.00	0.00	<b>0.00</b>	<b>एकूण मृद व जलसंधारण</b>
4.	Animal Husbandry	48.38	23.22	<b>71.60</b>	४. पशुसंवर्धन
5.	Dairy Development	0.00	0.00	<b>0.00</b>	५. दुग्धव्यवसाय विकास
6.	Fishries	0.00	0.73	<b>0.73</b>	६. मत्स्यव्यवसाय विकास
7.	Forest	145.13	71.86	<b>216.99</b>	७. वने
8.	Marketing, Storage and Warehousing	0.00	0.00	<b>0.00</b>	८. पणन, भांडारे व वखारी
9.	Co-operation	6.45	0.00	<b>6.45</b>	९. सहकार
	<b>Total Agriculture and Allied Services</b>	<b>345.17</b>	<b>185.04</b>	<b>530.21</b>	<b>एकूण - कृषी व संलग्न सेवा</b>
	<b>II. Rural Development</b>				<b>२. ग्राम विकास विभाग</b>
1.	Jawhar Rojgar Yojna	100.00	200.00	<b>300.00</b>	१. जवाहर रोजगार योजना
2.	Community Development (Rural Development)	0.00	0.00	<b>0.00</b>	२. सामूहिक विकास (ग्रामविकास विभाग)
3.	Rural Sanitation Programme	0.00	0.00	<b>0.00</b>	३. ग्रामिण स्वच्छता कार्यक्रम
4.	Direct Funds for Grampanchayats	0.00	0.00	<b>0.00</b>	४. ग्रामपंचायतीकरीता थेट अनुदान
	<b>Total Rural Development</b>	<b>100.00</b>	<b>200.00</b>	<b>300.00</b>	<b>एकूण ग्रामविकास</b>
	<b>III. Irrigation and Flood Control</b>				<b>३. पाटबंधारे व पूरनियंत्रण</b>
	<b>(A) Irrigation</b>				<b>अ) पाटबंधारे व पूरनियंत्रण</b>
1.	Irrigation (State Sectors) (Irrigation Department)	0.00	0.00	<b>0.00</b>	१. पाटबंधारे (राज्यक्षेत्र) (पाटबंधारे विभाग)
2.	Minor Irrigation Project (Local Sectors) (R.D.D.)	219.57	20.00	<b>239.57</b>	२. लघुपाटबंधारे (स्थानिकक्षेत्र)(ग्रामविकास विभाग)
3.	Minor Irrigation Project (Local Sectors) (Water Conservation Deptt)	0.00	0.00	<b>0.00</b>	३. लघुपाटबंधारे (स्थानिकक्षेत्र)(जलसंधारण विभाग)
	<b>Total Irrigation</b>	<b>219.57</b>	<b>20.00</b>	<b>239.57</b>	<b>एकूण पाटबंधारे</b>
	<b>(B) Flood Control</b>				<b>ब) पूर नियंत्रण</b>
1.	Ayacut Development	0.00	0.00	<b>0.00</b>	१. आयकट विकास
2.	Flood Control	0	0	<b>0.00</b>	२. पूर नियंत्रण
	<b>Total Flood Control</b>	<b>0.00</b>	<b>0.00</b>	<b>0.00</b>	<b>एकूण पूर नियंत्रण</b>
	<b>Total Irrigation and Flood Control</b>	<b>219.57</b>	<b>20.00</b>	<b>239.57</b>	<b>एकूण - पाटबंधारे व पूरनियंत्रण</b>
	<b>IV Power Development</b>				<b>४. विद्युत विकास</b>
1.	Rural Electrification	193.51	30.00	<b>223.51</b>	१. ग्रामिण विद्युतीकरण
2.	Non Conservational Energy	0.00	0.00	<b>0.00</b>	२. अपारंपारिक ऊर्जा
	<b>Total Power Development</b>	<b>193.51</b>	<b>30.00</b>	<b>223.51</b>	<b>एकूण विद्युत विकास</b>

वार्षिक आदिवासी उपयोजना २०१६-१७  
Districtwise/ Sub Sectorwise Outlay  
जिल्हानिहाय/उपविकासक्षेत्रनिहाय गोषवारा विवरणपत्र

District : Ahamdnagar

जिल्हा : अहमदनगर

Rs. In Lakh  
रुपये लाखांत

SR. No.	Sector / Sub Sector	Outlay /नियतव्य			शिर्ष / उपशिर्ष
		टिएसपी	ओटिएसपी	एकूण	
	<b>V Industry &amp; Minerals</b>				<b>५. उद्योग व खनिजे</b>
	1. Mijor & Medium Industries (Industries)	0	0	0	१. मोठे व मध्यम उद्योग (उद्योग)
	2.Village & Small Industries (Industries)	1.00	1.00	2.00	२. लघुउद्योग (उद्योग विभाग)
	3.Village & Small Industries (Co-Operation)	0.00	0.00	0.00	३. लघुउद्योग (सहकार विभाग)
	4.Village & Small Industries (Textile)	0.00	0.00	0.00	४. लघुउद्योग (वस्त्रोद्योग विभाग)
	5.Village & Small Industries (Education)	0.00	0.00	0.00	५. लघुउद्योग (शिक्षण विभाग)
	<b>Total Industries &amp; Minerals</b>	<b>1.00</b>	<b>1.00</b>	<b>2.00</b>	<b>एकूण एकूण उद्योग व खनिजे</b>
	<b>VI - Transport</b>				<b>६. वाहतूक</b>
	1. Roads and Bridges	373.00	25.00	398.00	१. रस्ते व पूल
	<b>Total Transport</b>	<b>373.00</b>	<b>25.00</b>	<b>398.00</b>	<b>एकूण वाहतूक</b>
	<b>VII. General Economic Services</b>				<b>७. सामान्य आर्थिक सेवा</b>
	1. Tourism	0.00	0.00	0.00	१. पर्यटन
	2. Local Development	0	0	0.00	२. आमदारांचा स्थानिक विकास
	<b>Total General Economic Services</b>	<b>0.00</b>	<b>0.00</b>	<b>0.00</b>	<b>एकूण सामान्य आर्थिक सेवा</b>
	<b>VIII. Social &amp; Community Services</b>				<b>८. सामाजिक व सामुहिक सेवा</b>
	1. General Education	0.00	0.00	0.00	१. सामान्य शिक्षण
	2. Technical Education	0.00	0.00	0.00	२. तांत्रिक शिक्षण
	3. Sports & Youth Welfare	12.09	5.99	18.08	३. क्रीडा व युवक कल्याण
	4. Arts & Culture	0.00	0.00	0.00	४. कला व संस्कृती
	5. Medical Education	0.00	0.00	0.00	५. वैद्यकीय शिक्षण
	6. Public Health	553.50	0.00	553.50	६. सार्वजनिक आरोग्य
	7. Rural Water Supply & Sanitaton	339.50	25.00	364.50	७. ग्रामिण पाणी पुरवठा व स्वच्छता
	8. Housing	0.00	0.00	0.00	<b>८. गृहनिर्माण</b>
	9. Housing (R. & F.D.)	0	0	0.00	अ) गृहनिर्माण (महसूल व वन विभाग)
	a) Housing (Housing & Special Assistance Department)	0	0	0.00	ब) गृहनिर्माण (गृहनिर्माण व विशेष सहाय्य विभाग)
	<b>Total Housing</b>	<b>0.00</b>	<b>0.00</b>	<b>0.00</b>	<b>एकूण : गृहनिर्माण</b>
	9. Urban Development	0.00	0.00	0.00	१. नगर विकास
	10. Information & Pubcity	0.00	0.00	0.00	१०. माहिती व प्रसिध्दी
	11. Welfare of Backward Class				<b>११. मागासवर्गियांचे कल्याण</b>
	(A) Social Welfare Department	0.00	0.00	0.00	अ) समाजकल्याण विभाग
	(B) Tribal Development Department	2284.20	2028.20	4312.40	ब) आदिवासी विकास विभाग
	12. Social Welfare Department (W. & C. D. D.)			0.00	<b>१२ समाज कल्याण (म व बा क विभाग)</b>
	<b>13. Women &amp; Child Development</b>	<b>28.84</b>	<b>16.96</b>	<b>45.80</b>	<b>१३. महिला व बालकल्याण विभाग</b>
	<b>14. Labour &amp; Labour Welfare</b>				<b>१४. कामगार व कामगार कल्याण</b>
	A) Labour & Labour Welfare (Higher Education Deptt)	146.50	20.16	166.66	अ) कामगार व कामगार कल्याण (उच्च व तंत्रशिक्षण विभाग)
	B) Labour & Labour Welfare (Housing & Special Asst. Deptt)	0	0	0.00	ब) कामगार व कामगार कल्याण (गृ.व वि.सहाय्य विभाग)
	<b>Total Labour &amp; Labour Welfare</b>	<b>146.50</b>	<b>20.16</b>	<b>166.66</b>	<b>एकूण कामगार व कामगार कल्याण</b>
	15. Nutrition	244.13	0.00	244.13	१५. पोषण
	<b>Total Social &amp; Community Services</b>	<b>3608.76</b>	<b>2096.31</b>	<b>5705.07</b>	<b>एकूण सामाजिक व सामुहिक सेवा</b>
	<b>Total : District Level Scheme</b>	<b>4841.01</b>	<b>2557.35</b>	<b>7398.36</b>	<b>एकूण जिल्हास्तरीय बेरीज</b>
	<b>Outlay Proposed for Innovative Schemes by District</b>	<b>96.76</b>	<b>38.10</b>	<b>134.86</b>	<b>नाविन्यपूर्ण योजनांसाठी जिल्हयाकडून प्रस्तावित नियतव्य</b>
	<b>Grand Total</b>	<b>4937.77</b>	<b>2595.45</b>	<b>7533.22</b>	<b>एकूण बेरीज</b>



वार्षिक आदिवासी उपयोजना २०१६-१७  
Districtwise/ Sub Sectorwise Outlay  
जिल्हानिहाय/उपविकासक्षेत्रनिहाय गोषवारा विवरणपत्र

District : Pune

जिल्हा : पुणे

Rs. In Lakh  
रुपये लाखांत

SR. No.	Sector / Sub Sector	Outlay /नियतव्य			शिर्ष / उपशिर्ष
		टिएसपी	ओटिएसपी	एकूण	
	<b>I. Agriculture &amp; Allied Services</b>				<b>१. कृषी व संलग्न सेवा</b>
1.	Crop Husbandry	152.00	58.00	<b>210.00</b>	१. पीकसंवर्धन
2.	Horticulture	0.00	0.00	<b>0.00</b>	२. फलोत्पादन
3.	Soil and Water Conservation			<b>0.00</b>	३. मृद व जलसंधारण
a.	Soil and Water Conservation (R & F.D)	0.00	0.00	<b>0.00</b>	अ) मृद व जलसंधारण (महसूल व वन विभाग)
a.	Soil and Water Conservation (Rural Development)	150.00	60.00	<b>210.00</b>	ब) मृद व जलसंधारण (ग्राम विकास विभाग)
	Total Soil and Water Conservation	0.00	0.00	<b>0.00</b>	<b>एकूण मृद व जलसंधारण</b>
4.	Animal Husbandry	62.45	15.24	<b>77.69</b>	४. पशुसंवर्धन
5.	Dairy Development	0.00	0.00	<b>0.00</b>	५. दुग्धव्यवसाय विकास
6.	Fishries	1.00	0.50	<b>1.50</b>	६. मत्स्यव्यवसाय विकास
7.	Forest	136.82	77.53	<b>214.35</b>	७. वने
8.	Marketing, Storage and Warehousing	0.00	0.00	<b>0.00</b>	८. पणन, भांडारे व वखारी
9.	Co-operation	70.20	0.00	<b>70.20</b>	९. सहकार
	<b>Total Agriculture and Allied Services</b>	<b>572.47</b>	<b>211.27</b>	<b>783.74</b>	<b>एकूण - कृषी व संलग्न सेवा</b>
	<b>II. Rural Development</b>				<b>२. ग्राम विकास विभाग</b>
1.	Jawhar Rojgar Yojna	112.00	56.00	<b>168.00</b>	१. जवाहर रोजगार योजना
2.	Community Development (Rural Development)	0.00	0.00	<b>0.00</b>	२. सामूहिक विकास (ग्रामविकास विभाग)
3.	Rural Sanitation Programme	50.00	50.00	<b>100.00</b>	३. ग्रामिण स्वच्छता कार्यक्रम
4.	Direct Funds for Grampanchayats	0.00	0.00	<b>0.00</b>	४. ग्रामपंचायतीकरीता थेट अनुदान
	<b>Total Rural Development</b>	<b>162.00</b>	<b>106.00</b>	<b>268.00</b>	<b>एकूण ग्रामविकास</b>
	<b>III. Irrigation and Flood Control</b>				<b>३. पाटबंधारे व पूरनियंत्रण</b>
	<b>(A) Irrigation</b>				<b>अ) पाटबंधारे व पूरनियंत्रण</b>
1.	Irrigation (State Sectors) (Irrigation Department)	0.00	0.00	<b>0.00</b>	१. पाटबंधारे (राज्यक्षेत्र) (पाटबंधारे विभाग)
2.	Minor Irrigation Project (Local Sectors) (R.D.D.)	150.00	60.00	<b>210.00</b>	२. लघुपाटबंधारे (स्थानिकक्षेत्र)(ग्रामविकास विभाग)
3.	Minor Irrigation Project (Local Sectors) (Water Conservation Deptt)	100.00	0.00	<b>100.00</b>	३. लघुपाटबंधारे (स्थानिकक्षेत्र)(जलसंधारण विभाग)
	<b>Total Irrigation</b>	<b>250.00</b>	<b>60.00</b>	<b>310.00</b>	<b>एकूण पाटबंधारे</b>
	<b>(B) Flood Control</b>				<b>ब) पूर नियंत्रण</b>
1.	Ayacut Development	0.00	0.00	<b>0.00</b>	१. आयकट विकास
2.	Flood Control	0	0	<b>0.00</b>	२. पूर नियंत्रण
	<b>Total Flood Control</b>	<b>0.00</b>	<b>0.00</b>	<b>0.00</b>	<b>एकूण पूर नियंत्रण</b>
	<b>Total Irrigation and Flood Control</b>	<b>250.00</b>	<b>60.00</b>	<b>310.00</b>	<b>एकूण - पाटबंधारे व पूरनियंत्रण</b>
	<b>IV Power Development</b>				<b>४. विद्युत विकास</b>
1.	Rural Electrification	271.00	9.00	<b>280.00</b>	१. ग्रामिण विद्युतीकरण
2.	Non Conservational Energy	0.00	0.00	<b>0.00</b>	२. अपारंपारिक ऊर्जा
	<b>Total Power Development</b>	<b>271.00</b>	<b>9.00</b>	<b>280.00</b>	<b>एकूण विद्युत विकास</b>

वार्षिक आदिवासी उपयोजना २०१६-१७  
Districtwise/ Sub Sectorwise Outlay

जिल्हानिहाय/उपविकासक्षेत्रनिहाय गोषवारा विवरणपत्र

District : Pune

जिल्हा : पुणे

Rs. In Lakh

रुपये लाखांत

SR. No.	Sector / Sub Sector	Outlay /नियतव्य			शिर्ष / उपशिर्ष
		टिएसपी	ओटिएसपी	एकूण	
	<b>V Industry &amp; Minerals</b>				<b>५. उद्योग व खनिजे</b>
	1. Mijor & Medium Industries (Industries)	0	0.00	<b>0.00</b>	१. मोठे व मध्यम उद्योग (उद्योग)
	2.Village & Small Industries (Industries)	2.00	1.00	<b>3.00</b>	२. लघुउद्योग (उद्योग विभाग)
	3.Village & Small Industries (Co-Operation)	0	0.00	<b>0.00</b>	३. लघुउद्योग (सहकार विभाग)
	4.Village & Small Industries (Textile)	0	0.00	<b>0.00</b>	४. लघुउद्योग (वस्त्रोद्योग विभाग)
	5.Village & Small Industries (Education)	0	0.00	<b>0.00</b>	५. लघुउद्योग (शिक्षण विभाग)
	<b>Total Industries &amp; Minerals</b>	<b>2.00</b>	<b>1.00</b>	<b>3.00</b>	<b>एकूण एकूण उद्योग व खनिजे</b>
	<b>VI - Transport</b>				<b>६. वाहतूक</b>
	1. Roads and Bridges	620.00	140.00	<b>760.00</b>	१. रस्ते व पूल
	<b>Total Transport</b>	<b>620.00</b>	<b>140.00</b>	<b>760.00</b>	<b>एकूण वाहतूक</b>
	<b>VII. General Economic Services</b>				<b>७. सामान्य आर्थिक सेवा</b>
	1. Tourism	0.00	0.00	<b>0.00</b>	१. पर्यटन
	2. Local Development	0	0	<b>0.00</b>	२. आमदारांचा स्थानिक विकास
	<b>Total General Economic Services</b>	<b>0.00</b>	<b>0.00</b>	<b>0.00</b>	<b>एकूण सामान्य आर्थिक सेवा</b>
	<b>VIII. Social &amp; Community Services</b>				<b>८. सामाजिक व सामुहिक सेवा</b>
	1. General Education	0.00	0.00	<b>0.00</b>	१. सामान्य शिक्षण
	2. Technical Education	58.45	0.00	<b>58.45</b>	२. तांत्रिक शिक्षण
	3. Sports & Youth Welfare	8.00	2.00	<b>10.00</b>	३. क्रीडा व युवक कल्याण
	4. Arts & Culture	0.00	0.00	<b>0.00</b>	४. कला व संस्कृती
	5. Medical Education	0.00	0.00	<b>0.00</b>	५. वैद्यकीय शिक्षण
	6. Public Health	832.69	256.60	<b>1089.29</b>	६. सार्वजनिक आरोग्य
	7. Rural Water Supply & Sanitaton	136.00	74.00	<b>210.00</b>	७. ग्रामिण पाणी पुरवठा व स्वच्छता
	8. Housing	0.00	0.00	<b>0.00</b>	<b>८. गृहनिर्माण</b>
	9. Housing (R. & F.D.)	0	0	<b>0.00</b>	अ) गृहनिर्माण (महसूल व वन विभाग)
	a) Housing (Housing & Special Assistance Department)	0	0	<b>0.00</b>	ब) गृहनिर्माण (गृहनिर्माण व विशेष सहाय्य विभाग)
	<b>Total Housing</b>	<b>0.00</b>	<b>0.00</b>	<b>0.00</b>	<b>एकूण : गृहनिर्माण</b>
	9. Urban Development	0.00	0.00	<b>0.00</b>	१. नगर विकास
	10. Information & Publicity	5.00	0.00	<b>5.00</b>	१०. माहिती व प्रसिध्दी
	11. Welfare of Backward Class				<b>११. मागासवर्गियांचे कल्याण</b>
	(A) Social Welfare Department	0.00	0.00	<b>0.00</b>	अ) समाजकल्याण विभाग
	(B) Tribal Development Department	1132.70	1898.62	<b>3031.32</b>	ब) आदिवासी विकास विभाग
	12. Social Welfare Department (W. & C. D. D.)			<b>0.00</b>	<b>१२ समाज कल्याण (म व बा क विभाग)</b>
	<b>13. Women &amp; Child Development</b>	<b>20.00</b>	<b>10.00</b>	<b>30.00</b>	<b>१३. महिला व बालकल्याण विभाग</b>
	<b>14. Labour &amp; Labour Welfare</b>				<b>१४. कामगार व कामगार कल्याण</b>
	A) Labour & Labour Welfare (Higher Education Deptt)	68.20	10.00	<b>78.20</b>	अ) कामगार व कामगार कल्याण (उच्च व तंत्रशिक्षण विभाग)
	B) Labour & Labour Welfare (Housing & Special Asst. Deptt)	0	0	<b>0.00</b>	ब) कामगार व कामगार कल्याण (गृ.व वि.सहाय्य विभाग)
	<b>Total Labour &amp; Labour Welfare</b>	<b>68.20</b>	<b>10.00</b>	<b>78.20</b>	<b>एकूण कामगार व कामगार कल्याण</b>
	15. Nutrition	162.01	48.00	<b>210.01</b>	१५. पोषण
	<b>Total Social &amp; Community Services</b>	<b>2423.05</b>	<b>2299.22</b>	<b>4722.27</b>	<b>एकूण सामाजिक व सामुहिक सेवा</b>
	<b>Total : District Level Scheme</b>	<b>4300.52</b>	<b>2826.49</b>	<b>7127.01</b>	<b>एकूण जिल्हास्तरीय बेरीज</b>
	<b>Outlay Proposed for Innovative Schemes by District</b>	<b>119.98</b>	<b>19.99</b>	<b>139.97</b>	<b>नाविन्यपूर्ण योजनांसाठी जिल्हयाकडून प्रस्तावित नियतव्य</b>
	<b>Grand Total</b>	<b>4420.50</b>	<b>2846.48</b>	<b>7266.98</b>	<b>एकूण बेरीज</b>

वार्षिक आदिवासी उपयोजना २०१६-१७  
Districtwise/ Sub Sectorwise Outlay

जिल्हानिहाय/उपविकासक्षेत्रनिहाय गोषवारा विवरणपत्र

District : Satara

जिल्हा : सातारा

Rs. In Lakh

रुपये लाखांत

SR. No.	Sector / Sub Sector	Outlay /नियतव्य			शिर्ष / उपशिर्ष
		टिएसपी	ओटिएसपी	एकूण	
	<b>I. Agriculture &amp; Allied Services</b>				<b>१. कृषी व संलग्न सेवा</b>
	1. Crop Husbandry	0.00	0.00	0.00	१. पीकसंवर्धन
	2. Horticulture	0.00	0.00	0.00	२. फलोत्पादन
	3. Soil and Water Conservation	0.00	0.00	0.00	३. मृद व जलसंधारण
	a. Soil and Water Conservation (R & F.D)	0	0	0.00	अ) मृद व जलसंधारण (महसूल व वन विभाग)
	a. Soil and Water Conservation (Rural Development)	0.00	0.00	0.00	ब) मृद व जलसंधारण (ग्राम विकास विभाग)
	Total Soil and Water Conservation	0	0	0.00	<b>एकूण मृद व जलसंधारण</b>
	4. Animal Husbandry	0.00	0.00	0.00	४. पशुसंवर्धन
	5. Dairy Development	0.00	0.00	0.00	५. दुग्धव्यवसाय विकास
	6. Fishries	0.00	0.00	0.00	६. मत्स्यव्यवसाय विकास
	7. Forest	0.00	0.00	0.00	७. वने
	8. Marketing, Storage and Warehousing	0.00	0.00	0.00	८. पणन, भांडारे व वखारी
	9. Co-operation	0.00	0.00	0.00	९. सहकार
	<b>Total Agriculture and Allied Services</b>	<b>0.00</b>	<b>0.00</b>	<b>0.00</b>	<b>एकूण - कृषी व संलग्न सेवा</b>
	<b>II. Rural Development</b>				<b>२. ग्राम विकास विभाग</b>
	1. Jawhar Rojgar Yojna	0.00	0.00	0.00	१. जवाहर रोजगार योजना
	2. Community Development (Rural Development)	0.00	0.00	0.00	२. सामूहिक विकास (ग्रामविकास विभाग)
	3. Rural Sanitation Programme	0.00	18.21	18.21	३. ग्रामिण स्वच्छता कार्यक्रम
	4. Direct Funds for Grampanchayats	0.00	0.00	0.00	४. ग्रामपंचायतीकरीता थेट अनुदान
	<b>Total Rural Development</b>	<b>0.00</b>	<b>18.21</b>	<b>18.21</b>	<b>एकूण ग्रामविकास</b>
	<b>III. Irrigation and Flood Control</b>				<b>३. पाटबंधारे व पूरनियंत्रण</b>
	<b>(A) Irrigation</b>				<b>अ) पाटबंधारे व पूरनियंत्रण</b>
	1. Irrigation (State Sector) (Irrigation Department)	0.00	0.00	0.00	१. पाटबंधारे (राज्यक्षेत्र) (पाटबंधारे विभाग)
	2. Minor Irrigation Project (Local Sector) (R.D.D.)	0.00	0.00	0.00	२. लघुपाटबंधारे (स्थानिकक्षेत्र)(ग्रामविकास विभाग)
	3. Minor Irrigation Project (Local Sector) (Water Conservation Deptt)	0.00	0.00	0.00	३. लघुपाटबंधारे (स्थानिकक्षेत्र)(जलसंधारण विभाग)
	<b>Total Irrigation</b>	<b>0.00</b>	<b>0.00</b>	<b>0.00</b>	<b>एकूण पाटबंधारे</b>
	<b>(B) Flood Control</b>				<b>ब) पूर नियंत्रण</b>
	1. Ayacut Development	0.00	0.00	0.00	१. आयकट विकास
	2. Flood Control	0	0	0.00	२. पूर नियंत्रण
	<b>Total Flood Control</b>	<b>0.00</b>	<b>0.00</b>	<b>0.00</b>	<b>एकूण पूर नियंत्रण</b>
	<b>Total Irrigation and Flood Control</b>	<b>0.00</b>	<b>0.00</b>	<b>0.00</b>	<b>एकूण - पाटबंधारे व पूरनियंत्रण</b>
	<b>IV Power Development</b>				<b>४. विद्युत विकास</b>
	1. Rural Electrification	0.00	0.00	0.00	१. ग्रामिण विद्युतीकरण
	2. Non Conservational Energy	0.00	0.00	0.00	२. अपारंपारिक ऊर्जा
	<b>Total Power Development</b>	<b>0.00</b>	<b>0.00</b>	<b>0.00</b>	<b>एकूण विद्युत विकास</b>

वार्षिक आदिवासी उपयोजना २०१६-१७  
Districtwise/ Sub Sectorwise Outlay

जिल्हानिहाय/उपविकासक्षेत्रनिहाय गोषवारा विवरणपत्र

District : Satara

जिल्हा : सातारा

Rs. In Lakh

रुपये लाखांत

SR. No.	Sector / Sub Sector	Outlay /नियतव्य			शिर्ष / उपशिर्ष
		टिएसपी	ओटिएसपी	एकूण	
	<b>V Industry &amp; Minerals</b>				<b>५. उद्योग व खनिजे</b>
	1. Mijor & Medium Industries (Industries)	0	0	0	१. मोठे व मध्यम उद्योग (उद्योग)
	2.Village & Small Industries (Industries)	0.00	0.00	0	२. लघुउद्योग (उद्योग विभाग)
	3.Village & Small Industries (Co-Operation)	0	0	0	३. लघुउद्योग (सहकार विभाग)
	4.Village & Small Industries (Textile)	0	0	0	४. लघुउद्योग (वस्त्रोद्योग विभाग)
	5.Village & Small Industries (Education)	0	0	0	५. लघुउद्योग (शिक्षण विभाग)
	<b>Total Industries &amp; Minerals</b>	0	0	0	<b>एकूण एकूण उद्योग व खनिजे</b>
	<b>VI - Transport</b>				<b>६. वाहतूक</b>
	1. Roads and Bridges	0.00	0.00	0.00	१. रस्ते व पूल
	<b>Total Transport</b>	<b>0.00</b>	<b>0.00</b>	<b>0.00</b>	<b>एकूण वाहतूक</b>
	<b>VII. General Economic Services</b>				<b>७. सामान्य आर्थिक सेवा</b>
	1. Tourism	0.00	0.00	0.00	१. पर्यटन
	2. Local Development	0	0	0.00	२. आमदारांचा स्थानिक विकास
	<b>Total General Economic Services</b>	<b>0.00</b>	<b>0.00</b>	<b>0.00</b>	<b>एकूण सामान्य आर्थिक सेवा</b>
	<b>VIII. Social &amp; Community Services</b>				<b>८. सामाजिक व सामुहिक सेवा</b>
	1. General Education	0.00	0.00	0.00	१. सामान्य शिक्षण
	2. Technical Education	0.00	0.00	0.00	२. तांत्रिक शिक्षण
	3. Sports & Youth Welfare	0.00	0.00	0.00	३. क्रीडा व युवक कल्याण
	4. Arts & Culture	0.00	0.00	0.00	४. कला व संस्कृती
	5. Medical Education	0.00	0.00	0.00	५. वैद्यकीय शिक्षण
	6. Public Health	0.00	0.00	0.00	६. सार्वजनिक आरोग्य
	7. Rural Water Supply & Sanitaton	0.00	0.00	0.00	७. ग्रामिण पाणी पुरवठा व स्वच्छता
	8. Housing	0.00	0.00	0.00	<b>८. गृहनिर्माण</b>
	9. Housing (R. & F.D.)	0	0	0.00	अ) गृहनिर्माण (महसूल व वन विभाग)
	a) Housing (Housing & Special Assistance Department)	0	0	0.00	ब) गृहनिर्माण (गृहनिर्माण व विशेष सहाय्य विभाग)
	<b>Total Housing</b>	0.00	0.00	0.00	<b>एकूण : गृहनिर्माण</b>
	9. Urban Development	0.00	0.00	0.00	१. नगर विकास
	10. Information & Pubcity	0.00	0.00	0.00	१०. माहिती व प्रसिध्दी
	11. Welfare of Backward Class				<b>११. मागासवर्गियांचे कल्याण</b>
	(A) Social Welfare Department	0.00	0.00	0.00	अ) समाजकल्याण विभाग
	(B) Tribal Development Department	0.00	158.26	158.26	ब) आदिवासी विकास विभाग
	12. Social Welfare Department (W. & C. D. D.)			0.00	<b>१२ समाज कल्याण (म व बा क विभाग)</b>
	13. Women & Child Development	0.00	0.00	0.00	१३. महिला व बालकल्याण विभाग
	14. Labour & Labour Welfare				१४. कामगार व कामगार कल्याण
	A) Labour & Labour Welfare (Higher Education Deptt)	0.00	0.80	0.80	अ) कामगार व कामगार कल्याण (उच्च व तंत्रशिक्षण विभाग)
	B) Labour & Labour Welfare (Housing & Special Asst. Deptt)	0	0	0.00	ब) कामगार व कामगार कल्याण (गृ.व वि.सहाय्य विभाग)
	<b>Total Labour &amp; Labour Welfare</b>	0.00	0.80	0.80	<b>एकूण कामगार व कामगार कल्याण</b>
	15. Nutrition	0.00	0.00	0.00	१५. पोषण
	<b>Total Social &amp; Community Services</b>	<b>0.00</b>	<b>159.06</b>	<b>159.06</b>	<b>एकूण सामाजिक व सामुहिक सेवा</b>
	<b>Total : District Level Scheme</b>	<b>0.00</b>	<b>177.27</b>	<b>177.27</b>	<b>एकूण जिल्हास्तरीय बेरीज</b>
	<b>Outlay Proposed for Innovative Schemes by District</b>	<b>0.00</b>	<b>0.00</b>	<b>0.00</b>	<b>नाविन्यपूर्ण योजनांसाठी जिल्हयाकडून प्रस्तावित नियतव्य</b>
	<b>Grand Total</b>	<b>0.00</b>	<b>177.27</b>	<b>177.27</b>	<b>एकूण बेरीज</b>

वार्षिक आदिवासी उपयोजना २०१६-१७  
Districtwise/ Sub Sectorwise Outlay  
जिल्हानिहाय/उपविकासक्षेत्रनिहाय गोषवारा विवरणपत्र

District : Sangali

जिल्हा : सांगली

Rs. In Lakh  
रुपये लाखांत

SR. No.	Sector / Sub Sector	Outlay /नियतव्य			शिर्ष / उपशिर्ष
		टिएसपी	ओटिएसपी	एकूण	
	<b>I. Agriculture &amp; Allied Services</b>				<b>१. कृषी व संलग्न सेवा</b>
	1. Crop Husbandry	0.00	0.00	0.00	१. पीकसंवर्धन
	2. Horticulture	0.00	0.00	0.00	२. फलोत्पादन
	3. Soil and Water Conservation	0.00	0.00	0.00	३. मृद व जलसंधारण
	a. Soil and Water Conservation (R & F.D)	0	0	0.00	अ) मृद व जलसंधारण (महसूल व वन विभाग)
	a. Soil and Water Conservation (Rural Development)	0.00	0.00	0.00	ब) मृद व जलसंधारण (ग्राम विकास विभाग)
	Total Soil and Water Conservation	0	0	0.00	<b>एकूण मृद व जलसंधारण</b>
	4. Animal Husbandry	0.00	0.00	0.00	४. पशुसंवर्धन
	5. Dairy Development	0.00	0.00	0.00	५. दुग्धव्यवसाय विकास
	6. Fishries	0.00	0.00	0.00	६. मत्स्यव्यवसाय विकास
	7. Forest	0.00	0.00	0.00	७. वने
	8. Marketing, Storage and Warehousing	0.00	0.00	0.00	८. पणन, भांडारे व वखारी
	9. Co-operation	0.00	0.00	0.00	९. सहकार
	<b>Total Agriculture and Allied Services</b>	<b>0.00</b>	<b>0.00</b>	<b>0.00</b>	<b>एकूण - कृषी व संलग्न सेवा</b>
	<b>II. Rural Development</b>				<b>२. ग्राम विकास विभाग</b>
	1. Jawhar Rojgar Yojna	0.00	0.00	0.00	१. जवाहर रोजगार योजना
	2. Community Development (Rural Development)	0.00	0.00	0.00	२. सामूहिक विकास (ग्रामविकास विभाग)
	3. Rural Sanitation Programme	0.00	0.00	0.00	३. ग्रामिण स्वच्छता कार्यक्रम
	4. Direct Funds for Grampanchayats	0.00	0.00	0.00	४. ग्रामपंचायतीकरीता थेट अनुदान
	<b>Total Rural Development</b>	<b>0.00</b>	<b>0.00</b>	<b>0.00</b>	<b>एकूण ग्रामविकास</b>
	<b>III. Irrigation and Flood Control</b>				<b>३. पाटबंधारे व पूरनियंत्रण</b>
	<b>(A) Irrigation</b>				<b>अ) पाटबंधारे व पूरनियंत्रण</b>
	1. Irrigation (State Sectors) (Irrigation Department)	0.00	0.00	0.00	१. पाटबंधारे (राज्यक्षेत्र) (पाटबंधारे विभाग)
	2. Minor Irrigation Project (Local Sectors) (R.D.D.)	0.00	0.00	0.00	२. लघुपाटबंधारे (स्थानिकक्षेत्र)(ग्रामविकास विभाग)
	3. Minor Irrigation Project (Local Sectors) (Water Conservation Deptt)	0.00	0.00	0.00	३. लघुपाटबंधारे (स्थानिकक्षेत्र)(जलसंधारण विभाग)
	<b>Total Irrigation</b>	<b>0.00</b>	<b>0.00</b>	<b>0.00</b>	<b>एकूण पाटबंधारे</b>
	<b>(B) Flood Control</b>				<b>ब) पूर नियंत्रण</b>
	1. Ayacut Development	0.00	0.00	0.00	१. आयकट विकास
	2. Flood Control	0	0	0.00	२. पूर नियंत्रण
	<b>Total Flood Control</b>	<b>0.00</b>	<b>0.00</b>	<b>0.00</b>	<b>एकूण पूर नियंत्रण</b>
	<b>Total Irrigation and Flood Control</b>	<b>0.00</b>	<b>0.00</b>	<b>0.00</b>	<b>एकूण - पाटबंधारे व पूरनियंत्रण</b>
	<b>IV Power Development</b>				<b>४. विद्युत विकास</b>
	1. Rural Electrification	0.00	0.00	0.00	१. ग्रामिण विद्युतीकरण
	2. Non Conservational Energy	0.00	0.00	0.00	२. अपारंपारिक ऊर्जा
	<b>Total Power Development</b>	<b>0.00</b>	<b>0.00</b>	<b>0.00</b>	<b>एकूण विद्युत विकास</b>

वार्षिक आदिवासी उपयोजना २०१६-१७  
Districtwise/ Sub Sectorwise Outlay

जिल्हानिहाय/उपविकासक्षेत्रनिहाय गोषवारा विवरणपत्र

District : Sangali

जिल्हा : सांगली

Rs. In Lakh

रुपये लाखांत

SR. No.	Sector / Sub Sector	Outlay /नियतव्य			शिर्ष / उपशिर्ष
		टिएसपी	ओटिएसपी	एकूण	
	<b>V Industry &amp; Minerals</b>				<b>५. उद्योग व खनिजे</b>
	1. Mijor & Medium Industries (Industries)	0	0	0	१. मोठे व मध्यम उद्योग (उद्योग)
	2.Village & Small Industries (Industries)	0.00	0.00	0	२. लघुउद्योग (उद्योग विभाग)
	3.Village & Small Industries (Co-Operation)	0	0	0	३. लघुउद्योग (सहकार विभाग)
	4.Village & Small Industries (Textile)	0	0	0	४. लघुउद्योग (वस्त्रोद्योग विभाग)
	5.Village & Small Industries (Education)	0	0	0	५. लघुउद्योग (शिक्षण विभाग)
	<b>Total Industries &amp; Minerals</b>	0	0	0	<b>एकूण एकूण उद्योग व खनिजे</b>
	<b>VI - Transport</b>				<b>६. वाहतूक</b>
	1. Roads and Bridges	0.00	0.00	0.00	१. रस्ते व पूल
	<b>Total Transport</b>	0.00	0.00	0.00	<b>एकूण वाहतूक</b>
	<b>VII. General Economic Services</b>				<b>७. सामान्य आर्थिक सेवा</b>
	1. Tourism	0.00	0.00	0.00	१. पर्यटन
	2. Local Development	0	0	0.00	२. आमदारांचा स्थानिक विकास
	<b>Total General Economic Services</b>	0.00	0.00	0.00	<b>एकूण सामान्य आर्थिक सेवा</b>
	<b>VIII. Social &amp; Community Services</b>				<b>८. सामाजिक व सामुहिक सेवा</b>
	1. General Education	0.00	0.00	0.00	१. सामान्य शिक्षण
	2. Technical Education	0.00	0.00	0.00	२. तांत्रिक शिक्षण
	3. Sports & Youth Welfare	0.00	0.00	0.00	३. क्रीडा व युवक कल्याण
	4. Arts & Culture	0.00	0.00	0.00	४. कला व संस्कृती
	5. Medical Education	0.00	0.00	0.00	५. वैद्यकीय शिक्षण
	6. Public Health	0.00	0.00	0.00	६. सार्वजनिक आरोग्य
	7. Rural Water Supply & Sanitaton	0.00	0.00	0.00	७. ग्रामिण पाणी पुरवठा व स्वच्छता
	8. Housing	0.00	0.00	0.00	<b>८. गृहनिर्माण</b>
	9. Housing (R. & F.D.)	0	0	0.00	अ) गृहनिर्माण (महसूल व वन विभाग)
	a) Housing (Housing & Special Assistance Department)	0	0	0.00	ब) गृहनिर्माण (गृहनिर्माण व विशेष सहाय्य विभाग)
	<b>Total Housing</b>	0.00	0.00	0.00	<b>एकूण : गृहनिर्माण</b>
	9. Urban Development	0.00	0.00	0.00	१. नगर विकास
	10. Information & Publicity	0.00	0.00	0.00	१०. माहिती व प्रसिध्दी
	11. Welfare of Backward Class				<b>११. मागासवर्गियांचे कल्याण</b>
	(A) Social Welfare Department	0.00	0.00	0.00	अ) समाजकल्याण विभाग
	(B) Tribal Development Department	0.00	109.66	109.66	ब) आदिवासी विकास विभाग
	12. Social Welfare Department (W. & C. D. D.)			0.00	१२ समाज कल्याण (म व बा क विभाग)
	13. Women & Child Development	0.00	0.00	0.00	१३. महिला व बालकल्याण विभाग
	14. Labour & Labour Welfare				१४. कामगार व कामगार कल्याण
	A) Labour & Labour Welfare (Higher Education Deptt)	0.00	0.00	0.00	अ) कामगार व कामगार कल्याण (उच्च व तंत्रशिक्षण विभाग)
	B) Labour & Labour Welfare (Housing & Special Asst. Deptt)	0	0	0.00	ब) कामगार व कामगार कल्याण (गृ.व वि.सहाय्य विभाग)
	<b>Total Labour &amp; Labour Welfare</b>	0.00	0.00	0.00	<b>एकूण कामगार व कामगार कल्याण</b>
	15. Nutrition	0.00	0.00	0.00	१५. पोषण
	<b>Total Social &amp; Community Services</b>	0.00	109.66	109.66	<b>एकूण सामाजिक व सामुहिक सेवा</b>
	<b>Total : District Level Scheme</b>	0.00	109.66	109.66	<b>एकूण जिल्हास्तरीय बेरीज</b>
	<b>Outlay Proposed for Innovative Schemes by District</b>	0.00	0.00	0.00	<b>नाविन्यपूर्ण योजनांसाठी जिल्हयाकडून प्रस्तावित नियतव्य</b>
	<b>Grand Total</b>	0.00	109.66	109.66	<b>एकूण बेरीज</b>

वार्षिक आदिवासी उपयोजना २०१६-१७  
**Districtwise/ Sub Sectorwise Outlay**  
जिल्हानिहाय/उपविकासक्षेत्रनिहाय गोषवारा विवरणपत्र

District : Solapur

जिल्हा : सोलापूर

**Rs. In Lakh**  
रुपये लाखांत

SR. No.	Sector / Sub Sector	Outlay /नियतव्य			शिर्ष / उपशिर्ष
		टिएसपी	ओटिएसपी	एकूण	
	<b>I. Agriculture &amp; Allied Services</b>				<b>१. कृषी व संलग्न सेवा</b>
	1. Crop Husbandry	0.00	9.68	<b>9.68</b>	१. पीकसंवर्धन
	2. Horticulture	0.00	0.00	<b>0.00</b>	२. फलोत्पादन
	3. Soil and Water Conservation	0.00	0.00	<b>0.00</b>	३. मृद व जलसंधारण
	a. Soil and Water Conservation (R & F.D)	0	0	<b>0.00</b>	अ) मृद व जलसंधारण (महसूल व वन विभाग)
	a. Soil and Water Conservation (Rural Development)	0.00	0.03	<b>0.03</b>	ब) मृद व जलसंधारण (ग्राम विकास विभाग)
	Total Soil and Water Conservation	0	0	<b>0.00</b>	<b>एकूण मृद व जलसंधारण</b>
	4. Animal Husbandry	0.00	9.01	<b>9.01</b>	४. पशुसंवर्धन
	5. Dairy Development	0.00	0.00	<b>0.00</b>	५. दुग्धव्यवसाय विकास
	6. Fishries	0.00	0.00	<b>0.00</b>	६. मत्स्यव्यवसाय विकास
	7. Forest	0.00	0.10	<b>0.10</b>	७. वने
	8. Marketing, Storage and Warehousing	0.00	0.00	<b>0.00</b>	८. पणन, भांडारे व वखारी
	9. Co-operation	0.00	0.00	<b>0.00</b>	९. सहकार
	<b>Total Agriculture and Allied Services</b>	<b>0.00</b>	<b>18.82</b>	<b>18.82</b>	<b>एकूण - कृषी व संलग्न सेवा</b>
	<b>II. Rural Development</b>				<b>२. ग्राम विकास विभाग</b>
	1. Jawhar Rojgar Yojna	0.00	0.01	<b>0.01</b>	१. जवाहर रोजगार योजना
	2. Community Development (Rural Development)	0.00	0.00	<b>0.00</b>	२. सामूहिक विकास (ग्रामविकास विभाग)
	3. Rural Sanitation Programme	0.00	0.00	<b>0.00</b>	३. ग्रामिण स्वच्छता कार्यक्रम
	4. Direct Funds for Grampanchayats	0.00	0.00	<b>0.00</b>	४. ग्रामपंचायतीकरीता थेट अनुदान
	<b>Total Rural Development</b>	<b>0.00</b>	<b>0.01</b>	<b>0.01</b>	<b>एकूण ग्रामविकास</b>
	<b>III. Irrigation and Flood Control</b>				<b>३. पाटबंधारे व पूरनियंत्रण</b>
	<b>(A) Irrigation</b>				<b>अ) पाटबंधारे व पूरनियंत्रण</b>
	1. Irrigation (State Sectors) (Irrigation Department)	0.00	0.00	<b>0.00</b>	१. पाटबंधारे (राज्यक्षेत्र) (पाटबंधारे विभाग)
	2. Minor Irrigation Project (Local Sectors) (R.D.D.)	0.00	0.01	<b>0.01</b>	२. लघुपाटबंधारे (स्थानिकक्षेत्र)(ग्रामविकास विभाग)
	3. Minor Irrigation Project (Local Sectors) (Water Conservation Deptt)	0.00	0.00	<b>0.00</b>	३. लघुपाटबंधारे (स्थानिकक्षेत्र)(जलसंधारण विभाग)
	<b>Total Irrigation</b>	<b>0.00</b>	<b>0.01</b>	<b>0.01</b>	<b>एकूण पाटबंधारे</b>
	<b>(B) Flood Control</b>				<b>ब) पूर नियंत्रण</b>
	1. Ayacut Development	0.00	0.00	<b>0.00</b>	१. आयकट विकास
	2. Flood Control	0	0	<b>0.00</b>	२. पूर नियंत्रण
	<b>Total Flood Control</b>	<b>0.00</b>	<b>0.00</b>	<b>0.00</b>	<b>एकूण पूर नियंत्रण</b>
	<b>Total Irrigation and Flood Control</b>	<b>0.00</b>	<b>0.01</b>	<b>0.01</b>	<b>एकूण - पाटबंधारे व पूरनियंत्रण</b>
	<b>IV Power Development</b>				<b>४. विद्युत विकास</b>
	1. Rural Electrification	0.00	0.01	<b>0.01</b>	१. ग्रामिण विद्युतीकरण
	2. Non Conservational Energy	0.00	0.01	<b>0.01</b>	२. अपारंपारिक ऊर्जा
	<b>Total Power Development</b>	<b>0.00</b>	<b>0.02</b>	<b>0.02</b>	<b>एकूण विद्युत विकास</b>

वार्षिक आदिवासी उपयोजना २०१६-१७  
Districtwise/ Sub Sectorwise Outlay

जिल्हानिहाय/उपविकासक्षेत्रनिहाय गोषवारा विवरणपत्र

District : Solapur

जिल्हा : सोलापूर

Rs. In Lakh

रुपये लाखांत

SR. No.	Sector / Sub Sector	Outlay /नियतव्य			शिर्ष / उपशिर्ष
		टिएसपी	ओटिएसपी	एकूण	
	<b>V Industry &amp; Minerals</b>				<b>५. उद्योग व खनिजे</b>
	1. Mijor & Medium Industries (Industries)	0	0	0	१. मोठे व मध्यम उद्योग (उद्योग)
	2.Village & Small Industries (Industries)	0.00	0.00	0	२. लघुउद्योग (उद्योग विभाग)
	3.Village & Small Industries (Co-Operation)	0	0	0	३. लघुउद्योग (सहकार विभाग)
	4.Village & Small Industries (Textile)	0	0	0	४. लघुउद्योग (वस्त्रोद्योग विभाग)
	5.Village & Small Industries (Education)	0	0	0	५. लघुउद्योग (शिक्षण विभाग)
	<b>Total Industries &amp; Minerals</b>	0	0	0	<b>एकूण एकूण उद्योग व खनिजे</b>
	<b>VI - Transport</b>				<b>६. वाहतूक</b>
	1. Roads and Bridges	0.00	0.00	0.00	१. रस्ते व पूल
	<b>Total Transport</b>	0.00	0.00	0.00	<b>एकूण वाहतूक</b>
	<b>VII. General Economic Services</b>				<b>७. सामान्य आर्थिक सेवा</b>
	1. Tourism	0.00	0.00	0.00	१. पर्यटन
	2. Local Development	0	0	0.00	२. आमदारांचा स्थानिक विकास
	<b>Total General Economic Services</b>	0.00	0.00	0.00	<b>एकूण सामान्य आर्थिक सेवा</b>
	<b>VIII. Social &amp; Community Services</b>				<b>८. सामाजिक व सामुहिक सेवा</b>
	1. General Education	0.00	0.00	0.00	१. सामान्य शिक्षण
	2. Technical Education	0.00	0.00	0.00	२. तांत्रिक शिक्षण
	3. Sports & Youth Welfare	0.00	0.00	0.00	३. क्रीडा व युवक कल्याण
	4. Arts & Culture	0.00	0.00	0.00	४. कला व संस्कृती
	5. Medical Education	0.00	0.00	0.00	५. वैद्यकीय शिक्षण
	6. Public Health	0.00	1.01	1.01	६. सार्वजनिक आरोग्य
	7. Rural Water Supply & Sanitaton	0.00	0.00	0.00	७. ग्रामिण पाणी पुरवठा व स्वच्छता
	8. Housing	0.00	0.00	0.00	<b>८. गृहनिर्माण</b>
	9. Housing (R. & F.D.)	0	0	0.00	अ) गृहनिर्माण (महसूल व वन विभाग)
	a) Housing (Housing & Special Assistance Department)	0	0	0.00	ब) गृहनिर्माण (गृहनिर्माण व विशेष सहाय्य विभाग)
	<b>Total Housing</b>	0.00	0.00	0.00	<b>एकूण : गृहनिर्माण</b>
	9. Urban Development	0.00	0.00	0.00	१. नगर विकास
	10. Information & Publicity	0.00	0.00	0.00	१०. माहिती व प्रसिध्दी
	11. Welfare of Backward Class				<b>११. मागासवर्गियांचे कल्याण</b>
	(A) Social Welfare Department	0.00	0.00	0.00	अ) समाजकल्याण विभाग
	(B) Tribal Development Department	0.00	434.80	434.80	ब) आदिवासी विकास विभाग
	12. Social Welfare Department (W. & C. D. D.)			0.00	<b>१२ समाज कल्याण (म व बा क विभाग)</b>
	13. Women & Child Development	0.00	0.00	0.00	१३. महिला व बालकल्याण विभाग
	14. Labour & Labour Welfare				१४. कामगार व कामगार कल्याण
	A) Labour & Labour Welfare (Higher Education Deptt)	0.00	2.00	2.00	अ) कामगार व कामगार कल्याण (उच्च व तंत्रशिक्षण विभाग)
	B) Labour & Labour Welfare (Housing & Special Asst. Deptt)	0	0	0.00	ब) कामगार व कामगार कल्याण (गृ.व वि.सहाय्य विभाग)
	<b>Total Labour &amp; Labour Welfare</b>	0.00	2.00	2.00	<b>एकूण कामगार व कामगार कल्याण</b>
	15. Nutrition	0.00	0.00	0.00	१५. पोषण
	<b>Total Social &amp; Community Services</b>	0.00	437.81	437.81	<b>एकूण सामाजिक व सामुहिक सेवा</b>
	<b>Total : District Level Scheme</b>	0.00	456.67	456.67	<b>एकूण जिल्हास्तरीय बेरीज</b>
	<b>Outlay Proposed for Innovative Schemes by District</b>	0.00	7.46	7.46	<b>नाविन्यपूर्ण योजनांसाठी जिल्हयाकडून प्रस्तावित नियतव्य</b>
	<b>Grand Total</b>	0.00	464.13	464.13	<b>एकूण बेरीज</b>



वार्षिक आदिवासी उपयोजना २०१६-१७  
Districtwise/ Sub Sectorwise Outlay  
जिल्हानिहाय/उपविकासक्षेत्रनिहाय गोषवारा विवरणपत्र

District : Kolhapur  
जिल्हा : कोल्हापूर

Rs. In Lakh  
रुपये लाखांत

SR. No.	Sector / Sub Sector	Outlay /नियतव्य			शिर्ष / उपशिर्ष
		टिएसपी	ओटिएसपी	एकूण	
	<b>I. Agriculture &amp; Allied Services</b>				<b>१. कृषी व संलग्न सेवा</b>
	1. Crop Husbandry	0.00	0.00	0.00	१. पीकसंवर्धन
	2. Horticulture	0.00	0.00	0.00	२. फलोत्पादन
	3. Soil and Water Conservation	0.00	0.00	0.00	३. मृद व जलसंधारण
	a. Soil and Water Conservation (R & F.D)	0	0	0.00	अ) मृद व जलसंधारण (महसूल व वन विभाग)
	a. Soil and Water Conservation (Rural Development)	0.00	0.00	0.00	ब) मृद व जलसंधारण (ग्राम विकास विभाग)
	Total Soil and Water Conservation	0	0	0.00	<b>एकूण मृद व जलसंधारण</b>
	4. Animal Husbandry	0.00	0.00	0.00	४. पशुसंवर्धन
	5. Dairy Development	0.00	0.00	0.00	५. दुग्धव्यवसाय विकास
	6. Fishries	0.00	0.00	0.00	६. मत्स्यव्यवसाय विकास
	7. Forest	0.00	0.00	0.00	७. वने
	8. Marketing, Storage and Warehousing	0.00	0.00	0.00	८. पणन, भांडारे व वखारी
	9. Co-operation	0.00	0.00	0.00	९. सहकार
	<b>Total Agriculture and Allied Services</b>	<b>0.00</b>	<b>0.00</b>	<b>0.00</b>	<b>एकूण - कृषी व संलग्न सेवा</b>
	<b>II. Rural Development</b>				<b>२. ग्राम विकास विभाग</b>
	1. Jawhar Rojgar Yojna	0.00	0.00	0.00	१. जवाहर रोजगार योजना
	2. Community Development (Rural Development)	0.00	0.00	0.00	२. सामुहिक विकास (ग्रामविकास विभाग)
	3. Rural Sanitation Programme	0.00	0.00	0.00	३. ग्रामिण स्वच्छता कार्यक्रम
	4. Direct Funds for Grampanchayats	0.00	0.00	0.00	४. ग्रामपंचायतीकरीता थेट अनुदान
	<b>Total Rural Development</b>	<b>0.00</b>	<b>0.00</b>	<b>0.00</b>	<b>एकूण ग्रामविकास</b>
	<b>III. Irrigation and Flood Control</b>				<b>३. पाटबंधारे व पूरनियंत्रण</b>
	<b>(A) Irrigation</b>				<b>अ) पाटबंधारे व पूरनियंत्रण</b>
	1. Irrigation (State Sectors) (Irrigation Department)	0.00	0.00	0.00	१. पाटबंधारे (राज्यक्षेत्र) (पाटबंधारे विभाग)
	2. Minor Irrigation Project (Local Sectors) (R.D.D.)	0.00	0.00	0.00	२. लघुपाटबंधारे (स्थानिकक्षेत्र)(ग्रामविकास विभाग)
	3. Minor Irrigation Project (Local Sectors) (Water Conservation Deptt)	0.00	0.00	0.00	३. लघुपाटबंधारे (स्थानिकक्षेत्र)(जलसंधारण विभाग)
	<b>Total Irrigation</b>	<b>0.00</b>	<b>0.00</b>	<b>0.00</b>	<b>एकूण पाटबंधारे</b>
	<b>(B) Flood Control</b>				<b>ब) पूर नियंत्रण</b>
	1. Ayacut Development	0.00	0.00	0.00	१. आयकट विकास
	2. Flood Control	0	0	0.00	२. पूर नियंत्रण
	<b>Total Flood Control</b>	<b>0.00</b>	<b>0.00</b>	<b>0.00</b>	<b>एकूण पूर नियंत्रण</b>
	<b>Total Irrigation and Flood Control</b>	<b>0.00</b>	<b>0.00</b>	<b>0.00</b>	<b>एकूण - पाटबंधारे व पूरनियंत्रण</b>
	<b>IV Power Development</b>				<b>४. विद्युत विकास</b>
	1. Rural Electrification	0.00	0.00	0.00	१. ग्रामिण विद्युतीकरण
	2. Non Conservational Energy	0.00	0.00	0.00	२. अपारंपारिक ऊर्जा
	<b>Total Power Development</b>	<b>0.00</b>	<b>0.00</b>	<b>0.00</b>	<b>एकूण विद्युत विकास</b>

वार्षिक आदिवासी उपयोजना २०१६-१७  
Districtwise/ Sub Sectorwise Outlay

जिल्हानिहाय/उपविकासक्षेत्रनिहाय गोषवारा विवरणपत्र

District : Kolhapur

जिल्हा : कोल्हापूर

Rs. In Lakh

रुपये लाखांत

SR. No.	Sector / Sub Sector	Outlay /नियतव्य			शिर्ष / उपशिर्ष
		टिएसपी	ओटिएसपी	एकूण	
	<b>V Industry &amp; Minerals</b>				<b>५. उद्योग व खनिजे</b>
	1. Mijor & Medium Industries (Industries)	0	0	0	१. मोठे व मध्यम उद्योग (उद्योग)
	2.Village & Small Industries (Industries)	0.00	0.00	0	२. लघुउद्योग (उद्योग विभाग)
	3.Village & Small Industries (Co-Operation)	0	0	0	३. लघुउद्योग (सहकार विभाग)
	4.Village & Small Industries (Textile)	0	0	0	४. लघुउद्योग (वस्त्रोद्योग विभाग)
	5.Village & Small Industries (Education)	0	0	0	५. लघुउद्योग (शिक्षण विभाग)
	<b>Total Industries &amp; Minerals</b>	0	0	0	<b>एकूण एकूण उद्योग व खनिजे</b>
	<b>VI - Transport</b>				<b>६. वाहतूक</b>
	1. Roads and Bridges	0.00	0.00	0.00	१. रस्ते व पूल
	<b>Total Transport</b>	0.00	0.00	0.00	<b>एकूण वाहतूक</b>
	<b>VII. General Economic Services</b>				<b>७. सामान्य आर्थिक सेवा</b>
	1. Tourism	0.00	0.00	0.00	१. पर्यटन
	2. Local Development	0	0	0.00	२. आमदारांचा स्थानिक विकास
	<b>Total General Economic Services</b>	0.00	0.00	0.00	<b>एकूण सामान्य आर्थिक सेवा</b>
	<b>VIII. Social &amp; Community Services</b>				<b>८. सामाजिक व सामुहिक सेवा</b>
	1. General Education	0.00	0.00	0.00	१. सामान्य शिक्षण
	2. Technical Education	0.00	0.00	0.00	२. तांत्रिक शिक्षण
	3. Sports & Youth Welfare	0.00	0.00	0.00	३. क्रीडा व युवक कल्याण
	4. Arts & Culture	0.00	0.00	0.00	४. कला व संस्कृती
	5. Medical Education	0.00	0.00	0.00	५. वैद्यकीय शिक्षण
	6. Public Health	0.00	0.00	0.00	६. सार्वजनिक आरोग्य
	7. Rural Water Supply & Sanitaton	0.00	20.00	20.00	७. ग्रामिण पाणी पुरवठा व स्वच्छता
	8. Housing	0.00	0.00	0.00	<b>८. गृहनिर्माण</b>
	9. Housing (R. & F.D.)	0	0	0.00	अ) गृहनिर्माण (महसूल व वन विभाग)
	a) Housing (Housing & Special Assistance Department)	0	0	0.00	ब) गृहनिर्माण (गृहनिर्माण व विशेष सहाय्य विभाग)
	<b>Total Housing</b>	0.00	0.00	0.00	<b>एकूण : गृहनिर्माण</b>
	9. Urban Development	0.00	0.00	0.00	१. नगर विकास
	10. Information & Pubcity	0.00	0.00	0.00	१०. माहिती व प्रसिध्दी
	11. Welfare of Backward Class				<b>११. मागासवर्गियांचे कल्याण</b>
	(A) Social Welfare Department	0.00	0.00	0.00	अ) समाजकल्याण विभाग
	(B) Tribal Development Department	0.00	160.68	160.68	ब) आदिवासी विकास विभाग
	12. Social Welfare Department (W. & C. D. D.)				<b>१२ समाज कल्याण (म व बा क विभाग)</b>
	13. Women & Child Development	0.00	0.00	0.00	१३. महिला व बालकल्याण विभाग
	14. Labour & Labour Welfare				१४. कामगार व कामगार कल्याण
	A) Labour & Labour Welfare (Higher Education Deptt)	0.00	0.00	0.00	अ) कामगार व कामगार कल्याण (उच्च व तंत्रशिक्षण विभाग)
	B) Labour & Labour Welfare (Housing & Special Asst. Deptt)	0	0	0.00	ब) कामगार व कामगार कल्याण (गृ.व वि.सहाय्य विभाग)
	<b>Total Labour &amp; Labour Welfare</b>	0.00	0.00	0.00	<b>एकूण कामगार व कामगार कल्याण</b>
	15. Nutrition	0.00	0.00	0.00	१५. पोषण
	<b>Total Social &amp; Community Services</b>	0.00	180.68	180.68	<b>एकूण सामाजिक व सामुहिक सेवा</b>
	<b>Total : District Level Scheme</b>	0.00	180.68	180.68	<b>एकूण जिल्हास्तरीय बेरीज</b>
	<b>Outlay Proposed for Innovative Schemes by District</b>	0.00	0.00	0.00	<b>नाविन्यपूर्ण योजनांसाठी जिल्हयाकडून प्रस्तावित नियतव्य</b>
	<b>Grand Total</b>	0.00	180.68	180.68	<b>एकूण बेरीज</b>

वार्षिक आदिवासी उपयोजना २०१६-१७  
**Districtwise/ Sub Sectorwise Outlay**  
जिल्हानिहाय/उपविकासक्षेत्रनिहाय गोषवारा विवरणपत्र

District : Buldhana

जिल्हा : बुलढाणा

**Rs. In Lakh**  
रुपये लाखांत

SR. No.	Sector / Sub Sector	Outlay /नियतव्य			शिर्ष / उपशिर्ष
		टिएसपी	ओटिएसपी	एकूण	
	<b>I. Agriculture &amp; Allied Services</b>				<b>१. कृषी व संलग्न सेवा</b>
	1. Crop Husbandry	0.00	38.50	<b>38.50</b>	१. पीकसंवर्धन
	2. Horticulture	0.00	0.00	<b>0.00</b>	२. फलोत्पादन
	3. Soil and Water Conservation	0.00	0.00	<b>0.00</b>	३. मृद व जलसंधारण
	a. Soil and Water Conservation (R & F.D)	0	0	<b>0.00</b>	अ) मृद व जलसंधारण (महसूल व वन विभाग)
	a. Soil and Water Conservation (Rural Development)	0.00	33.00	<b>33.00</b>	ब) मृद व जलसंधारण (ग्राम विकास विभाग)
	Total Soil and Water Conservation	0	0	<b>0.00</b>	<b>एकूण मृद व जलसंधारण</b>
	4. Animal Husbandry	0.00	21.30	<b>21.30</b>	४. पशुसंवर्धन
	5. Dairy Development	0.00	0.00	<b>0.00</b>	५. दुग्धव्यवसाय विकास
	6. Fishries	0.00	0.00	<b>0.00</b>	६. मत्स्यव्यवसाय विकास
	7. Forest	0.00	63.89	<b>63.89</b>	७. वने
	8. Marketing, Storage and Warehousing	0.00	0.00	<b>0.00</b>	८. पणन, भांडारे व वखारी
	9. Co-operation	0.00	0.00	<b>0.00</b>	९. सहकार
	<b>Total Agriculture and Allied Services</b>	<b>0.00</b>	<b>156.69</b>	<b>156.69</b>	<b>एकूण - कृषी व संलग्न सेवा</b>
	<b>II. Rural Development</b>				<b>२. ग्राम विकास विभाग</b>
	1. Jawhar Rojgar Yojna	0.00	195.80	<b>195.80</b>	१. जवाहर रोजगार योजना
	2. Community Development (Rural Development)	0.00	0.00	<b>0.00</b>	२. सामूहिक विकास (ग्रामविकास विभाग)
	3. Rural Sanitation Programme	0.00	0.00	<b>0.00</b>	३. ग्रामिण स्वच्छता कार्यक्रम
	4. Direct Funds for Grampanchayats	0.00	0.00	<b>0.00</b>	४. ग्रामपंचायतीकरीता थेट अनुदान
	<b>Total Rural Development</b>	<b>0.00</b>	<b>195.80</b>	<b>195.80</b>	<b>एकूण ग्रामविकास</b>
	<b>III. Irrigation and Flood Control</b>				<b>३. पाटबंधारे व पूरनियंत्रण</b>
	<b>(A) Irrigation</b>				<b>अ) पाटबंधारे व पूरनियंत्रण</b>
	1. Irrigation (State Sectors) (Irrigation Department)	0.00	0.00	<b>0.00</b>	१. पाटबंधारे (राज्यक्षेत्र) (पाटबंधारे विभाग)
	2. Minor Irrigation Project (Local Sectors) (R.D.D.)	0.00	127.78	<b>127.78</b>	२. लघुपाटबंधारे (स्थानिकक्षेत्र)(ग्रामविकास विभाग)
	3. Minor Irrigation Project (Local Sectors) (Water Conservation Deptt)	0.00	0.00	<b>0.00</b>	३. लघुपाटबंधारे (स्थानिकक्षेत्र)(जलसंधारण विभाग)
	<b>Total Irrigation</b>	<b>0.00</b>	<b>127.78</b>	<b>127.78</b>	<b>एकूण पाटबंधारे</b>
	<b>(B) Flood Control</b>				<b>ब) पूर नियंत्रण</b>
	1. Ayacut Development	0.00	0.00	<b>0.00</b>	१. आयकट विकास
	2. Flood Control	0	0	<b>0.00</b>	२. पूर नियंत्रण
	<b>Total Flood Control</b>	<b>0.00</b>	<b>0.00</b>	<b>0.00</b>	<b>एकूण पूर नियंत्रण</b>
	<b>Total Irrigation and Flood Control</b>	<b>0.00</b>	<b>127.78</b>	<b>127.78</b>	<b>एकूण - पाटबंधारे व पूरनियंत्रण</b>
	<b>IV Power Development</b>				<b>४. विद्युत विकास</b>
	1. Rural Electrification	0.00	15.00	<b>15.00</b>	१. ग्रामिण विद्युतीकरण
	2. Non Conservational Energy	0.00	0.00	<b>0.00</b>	२. अपारंपारिक ऊर्जा
	<b>Total Power Development</b>	<b>0.00</b>	<b>15.00</b>	<b>15.00</b>	<b>एकूण विद्युत विकास</b>

वार्षिक आदिवासी उपयोजना २०१६-१७  
Districtwise/ Sub Sectorwise Outlay

जिल्हानिहाय/उपविकासक्षेत्रनिहाय गोषवारा विवरणपत्र

District : Buldhana

जिल्हा : बुलढाणा

Rs. In Lakh

रुपये लाखांत

SR. No.	Sector / Sub Sector	Outlay /नियतव्य			शिर्ष / उपशिर्ष
		टिएसपी	ओटिएसपी	एकूण	
	<b>V Industry &amp; Minerals</b>				<b>५. उद्योग व खनिजे</b>
	1. Mijor & Medium Industries (Industries)	0	0	0	१. मोठे व मध्यम उद्योग (उद्योग)
	2.Village & Small Industries (Industries)	0.00	7.10	7.1	२. लघुउद्योग (उद्योग विभाग)
	3.Village & Small Industries (Co-Operation)	0	0	0	३. लघुउद्योग (सहकार विभाग)
	4.Village & Small Industries (Textile)	0	0	0	४. लघुउद्योग (वस्त्रोद्योग विभाग)
	5.Village & Small Industries (Education)	0	0	0	५. लघुउद्योग (शिक्षण विभाग)
	<b>Total Industries &amp; Minerals</b>	0	7.10	7.10	<b>एकूण एकूण उद्योग व खनिजे</b>
	<b>VI - Transport</b>				<b>६. वाहतूक</b>
	1. Roads and Bridges	0.00	212.96	212.96	१. रस्ते व पूल
	<b>Total Transport</b>	0.00	212.96	212.96	<b>एकूण वाहतूक</b>
	<b>VII. General Economic Services</b>				<b>७. सामान्य आर्थिक सेवा</b>
	1. Tourism	0.00	0.00	0.00	१. पर्यटन
	2. Local Development	0	0	0.00	२. आमदारांचा स्थानिक विकास
	<b>Total General Economic Services</b>	0.00	0.00	0.00	<b>एकूण सामान्य आर्थिक सेवा</b>
	<b>VIII. Social &amp; Community Services</b>				<b>८. सामाजिक व सामुहिक सेवा</b>
	1. General Education	0.00	9.57	9.57	१. सामान्य शिक्षण
	2. Technical Education	0.00	0.00	0.00	२. तांत्रिक शिक्षण
	3. Sports & Youth Welfare	0.00	19.33	19.33	३. क्रीडा व युवक कल्याण
	4. Arts & Culture	0.00	0.00	0.00	४. कला व संस्कृती
	5. Medical Education	0.00	0.00	0.00	५. वैद्यकीय शिक्षण
	6. Public Health	0.00	80.00	80.00	६. सार्वजनिक आरोग्य
	7. Rural Water Supply & Sanitaton	0.00	134.70	134.70	७. ग्रामिण पाणी पुरवठा व स्वच्छता
	8. Housing	0.00	0.00	0.00	<b>८. गृहनिर्माण</b>
	9. Housing (R. & F.D.)	0	0	0.00	अ) गृहनिर्माण (महसूल व वन विभाग)
	a) Housing (Housing & Special Assistance Department)	0	0	0.00	ब) गृहनिर्माण (गृहनिर्माण व विशेष सहाय्य विभाग)
	<b>Total Housing</b>	0.00	0.00	0.00	<b>एकूण : गृहनिर्माण</b>
	9. Urban Development	0.00	0.00	0.00	१. नगर विकास
	10. Information & Publicity	0.00	5.75	5.75	१०. माहिती व प्रसिध्दी
	11. Welfare of Backward Class				<b>११. मागासवर्गियांचे कल्याण</b>
	(A) Social Welfare Department	0.00	0.00	0.00	अ) समाजकल्याण विभाग
	(B) Tribal Development Department	0.00	1290.04	1290.04	ब) आदिवासी विकास विभाग
	12. Social Welfare Department (W. & C. D. D.)			0.00	<b>१२ समाज कल्याण (म व बा क विभाग)</b>
	<b>13. Women &amp; Child Development</b>	0.00	25.00	25.00	<b>१३. महिला व बालकल्याण विभाग</b>
	<b>14. Labour &amp; Labour Welfare</b>				<b>१४. कामगार व कामगार कल्याण</b>
	A) Labour & Labour Welfare (Higher Education Deptt)	0.00	3.00	3.00	अ) कामगार व कामगार कल्याण (उच्च व तंत्रशिक्षण विभाग)
	B) Labour & Labour Welfare (Housing & Special Asst. Deptt)	0	0	0.00	ब) कामगार व कामगार कल्याण (गृ.व वि.सहाय्य विभाग)
	<b>Total Labour &amp; Labour Welfare</b>	0.00	3.00	3.00	<b>एकूण कामगार व कामगार कल्याण</b>
	15. Nutrition	0.00	0.00	0.00	१५. पोषण
	<b>Total Social &amp; Community Services</b>	0.00	1567.39	1567.39	<b>एकूण सामाजिक व सामुहिक सेवा</b>
	<b>Total : District Level Scheme</b>	0.00	2282.72	2282.72	<b>एकूण जिल्हास्तरीय बेरीज</b>
	<b>Outlay Proposed for Innovative Schemes by District</b>	0.00	42.58	42.58	<b>नाविन्यपूर्ण योजनांसाठी जिल्हयाकडून प्रस्तावित नियतव्य</b>
	<b>Grand Total</b>	0.00	2325.30	2325.30	<b>एकूण बेरीज</b>

वार्षिक आदिवासी उपयोजना २०१६-१७  
Districtwise/ Sub Sectorwise Outlay  
जिल्हानिहाय/उपविकासक्षेत्रनिहाय गोषवारा विवरणपत्र

District : Akola  
जिल्हा : अकोला

Rs. In Lakh  
रुपये लाखांत

SR. No.	Sector / Sub Sector	Outlay /नियतव्य			शिर्ष / उपशिर्ष
		टिएसपी	ओटिएसपी	एकूण	
	<b>I. Agriculture &amp; Allied Services</b>				<b>१. कृषी व संलग्न सेवा</b>
	1. Crop Husbandry	0.00	56.49	<b>56.49</b>	१. पीकसंवर्धन
	2. Horticulture	0.00	0.00	<b>0.00</b>	२. फलोत्पादन
	3. Soil and Water Conservation	0.00	0.00	<b>0.00</b>	३. मृद व जलसंधारण
	a. Soil and Water Conservation (R & F.D)	0	0	<b>0.00</b>	अ) मृद व जलसंधारण (महसूल व वन विभाग)
	a. Soil and Water Conservation (Rural Development)	0.00	56.49	<b>56.49</b>	ब) मृद व जलसंधारण (ग्राम विकास विभाग)
	Total Soil and Water Conservation	0	0	<b>0.00</b>	<b>एकूण मृद व जलसंधारण</b>
	4. Animal Husbandry	0.00	18.72	<b>18.72</b>	४. पशुसंवर्धन
	5. Dairy Development	0.00	0.00	<b>0.00</b>	५. दुग्धव्यवसाय विकास
	6. Fishries	0.00	0.10	<b>0.10</b>	६. मत्स्यव्यवसाय विकास
	7. Forest	0.00	56.49	<b>56.49</b>	७. वने
	8. Marketing, Storage and Warehousing	0.00	0.00	<b>0.00</b>	८. पणन, भांडारे व वखारी
	9. Co-operation	0.00	0.00	<b>0.00</b>	९. सहकार
	<b>Total Agriculture and Allied Services</b>	<b>0.00</b>	<b>188.29</b>	<b>188.29</b>	<b>एकूण - कृषी व संलग्न सेवा</b>
	<b>II. Rural Development</b>				<b>२. ग्राम विकास विभाग</b>
	1. Jawhar Rojgar Yojna	0.00	97.20	<b>97.20</b>	१. जवाहर रोजगार योजना
	2. Community Development (Rural Development)	0.00	0.00	<b>0.00</b>	२. सामूहिक विकास (ग्रामविकास विभाग)
	3. Rural Sanitation Programme	0.00	0.00	<b>0.00</b>	३. ग्रामिण स्वच्छता कार्यक्रम
	4. Direct Funds for Grampanchayats	0.00	0.00	<b>0.00</b>	४. ग्रामपंचायतीकरीता थेट अनुदान
	<b>Total Rural Development</b>	<b>0.00</b>	<b>97.20</b>	<b>97.20</b>	<b>एकूण ग्रामविकास</b>
	<b>III. Irrigation and Flood Control</b>				<b>३. पाटबंधारे व पूरनियंत्रण</b>
	<b>(A) Irrigation</b>				<b>अ) पाटबंधारे व पूरनियंत्रण</b>
	1. Irrigation (State Sectors) (Irrigation Department)	0.00	0.00	<b>0.00</b>	१. पाटबंधारे (राज्यक्षेत्र) (पाटबंधारे विभाग)
	2. Minor Irrigation Project (Local Sectors) (R.D.D.)	0.00	0.00	<b>0.00</b>	२. लघुपाटबंधारे (स्थानिकक्षेत्र)(ग्रामविकास विभाग)
	3. Minor Irrigation Project (Local Sectors) (Water Conservation Deptt)	0.00	0.00	<b>0.00</b>	३. लघुपाटबंधारे (स्थानिकक्षेत्र)(जलसंधारण विभाग)
	<b>Total Irrigation</b>	<b>0.00</b>	<b>0.00</b>	<b>0.00</b>	<b>एकूण पाटबंधारे</b>
	<b>(B) Flood Control</b>				<b>ब) पूर नियंत्रण</b>
	1. Ayacut Development	0.00	0.00	<b>0.00</b>	१. आयकट विकास
	2. Flood Control	0	0	<b>0.00</b>	२. पूर नियंत्रण
	<b>Total Flood Control</b>	<b>0.00</b>	<b>0.00</b>	<b>0.00</b>	<b>एकूण पूर नियंत्रण</b>
	<b>Total Irrigation and Flood Control</b>	<b>0.00</b>	<b>0.00</b>	<b>0.00</b>	<b>एकूण - पाटबंधारे व पूरनियंत्रण</b>
	<b>IV Power Development</b>				<b>४. विद्युत विकास</b>
	1. Rural Electrification	0.00	75.32	<b>75.32</b>	१. ग्रामिण विद्युतीकरण
	2. Non Conservational Energy	0.00	0.00	<b>0.00</b>	२. अपारंपारिक ऊर्जा
	<b>Total Power Development</b>	<b>0.00</b>	<b>75.32</b>	<b>75.32</b>	<b>एकूण विद्युत विकास</b>

वार्षिक आदिवासी उपयोजना २०१६-१७  
Districtwise/ Sub Sectorwise Outlay

जिल्हानिहाय/उपविकासक्षेत्रनिहाय गोषवारा विवरणपत्र

District : Akola

जिल्हा : अकोला

Rs. In Lakh

रुपये लाखांत

SR. No.	Sector / Sub Sector	Outlay /नियतव्य			शिर्ष / उपशिर्ष
		टिएसपी	ओटिएसपी	एकूण	
	<b>V Industry &amp; Minerals</b>				<b>५. उद्योग व खनिजे</b>
	1. Mijor & Medium Industries (Industries)	0	0	0	१. मोठे व मध्यम उद्योग (उद्योग)
	2.Village & Small Industries (Industries)	0.00	6.10	6.1	२. लघुउद्योग (उद्योग विभाग)
	3.Village & Small Industries (Co-Operation)	0	0	0	३. लघुउद्योग (सहकार विभाग)
	4.Village & Small Industries (Textile)	0	0	0	४. लघुउद्योग (वस्त्रोद्योग विभाग)
	5.Village & Small Industries (Education)	0	0	0	५. लघुउद्योग (शिक्षण विभाग)
	<b>Total Industries &amp; Minerals</b>	0	6.1	6.1	<b>एकूण एकूण उद्योग व खनिजे</b>
	<b>VI - Transport</b>				<b>६. वाहतूक</b>
	1. Roads and Bridges	0.00	188.30	188.30	१. रस्ते व पूल
	<b>Total Transport</b>	0.00	188.30	188.30	<b>एकूण वाहतूक</b>
	<b>VII. General Economic Services</b>				<b>७. सामान्य आर्थिक सेवा</b>
	1. Tourism	0.00	0.00	0.00	१. पर्यटन
	2. Local Development	0	0	0.00	२. आमदारांचा स्थानिक विकास
	<b>Total General Economic Services</b>	0.00	0.00	0.00	<b>एकूण सामान्य आर्थिक सेवा</b>
	<b>VIII. Social &amp; Community Services</b>				<b>८. सामाजिक व सामुहिक सेवा</b>
	1. General Education	0.00	0.00	0.00	१. सामान्य शिक्षण
	2. Technical Education	0.00	0.00	0.00	२. तांत्रिक शिक्षण
	3. Sports & Youth Welfare	0.00	8.10	8.10	३. क्रीडा व युवक कल्याण
	4. Arts & Culture	0.00	0.00	0.00	४. कला व संस्कृती
	5. Medical Education	0.00	0.00	0.00	५. वैद्यकीय शिक्षण
	6. Public Health	0.00	114.00	114.00	६. सार्वजनिक आरोग्य
	7. Rural Water Supply & Sanitaton	0.00	56.49	56.49	७. ग्रामिण पाणी पुरवठा व स्वच्छता
	8. Housing	0.00	0.00	0.00	<b>८. गृहनिर्माण</b>
	9. Housing (R. & F.D.)	0	0	0.00	अ) गृहनिर्माण (महसूल व वन विभाग)
	a) Housing (Housing & Special Assistance Department)	0	0	0.00	ब) गृहनिर्माण (गृहनिर्माण व विशेष सहाय्य विभाग)
	<b>Total Housing</b>	0.00	0.00	0.00	<b>एकूण : गृहनिर्माण</b>
	9. Urban Development	0.00	0.00	0.00	१. नगर विकास
	10. Information & Pubicity	0.00	6.28	6.28	१०. माहिती व प्रसिध्दी
	11. Welfare of Backward Class				<b>११. मागासवर्गियांचे कल्याण</b>
	(A) Social Welfare Department	0.00	0.00	0.00	अ) समाजकल्याण विभाग
	(B) Tribal Development Department	0.00	1146.19	1146.19	ब) आदिवासी विकास विभाग
	12. Social Welfare Department (W. & C. D. D.)			0.00	<b>१२ समाज कल्याण (म व बा क विभाग)</b>
	<b>13. Women &amp; Child Development</b>	0.00	50.00	50.00	<b>१३. महिला व बालकल्याण विभाग</b>
	<b>14. Labour &amp; Labour Welfare</b>				<b>१४. कामगार व कामगार कल्याण</b>
	A) Labour & Labour Welfare (Higher Education Deptt)	0.00	6.35	6.35	अ) कामगार व कामगार कल्याण (उच्च व तंत्रशिक्षण विभाग)
	B) Labour & Labour Welfare (Housing & Special Asst. Deptt)	0	0	0.00	ब) कामगार व कामगार कल्याण (गृ.व वि.सहाय्य विभाग)
	<b>Total Labour &amp; Labour Welfare</b>	0.00	6.35	6.35	<b>एकूण कामगार व कामगार कल्याण</b>
	15. Nutrition	0.00	0.00	0.00	१५. पोषण
	<b>Total Social &amp; Community Services</b>	0.00	1387.41	1387.41	<b>एकूण सामाजिक व सामुहिक सेवा</b>
	<b>Total : District Level Scheme</b>	0.00	1942.62	1942.62	<b>एकूण जिल्हास्तरीय बेरीज</b>
	<b>Outlay Proposed for Innovative Schemes by District</b>	0.00	37.67	37.67	<b>नाविन्यपूर्ण योजनांसाठी जिल्हयाकडून प्रस्तावित नियतव्य</b>
	<b>Grand Total</b>	0.00	1980.29	1980.29	<b>एकूण बेरीज</b>

वार्षिक आदिवासी उपयोजना २०१६-१७  
Districtwise/ Sub Sectorwise Outlay  
जिल्हानिहाय/उपविकासक्षेत्रनिहाय गोषवारा विवरणपत्र

District : Washim

जिल्हा : वाशिम

Rs. In Lakh  
रुपये लाखांत

SR. No.	Sector / Sub Sector	Outlay /नियतव्य			शिर्ष / उपशिर्ष
		टिएसपी	ओटिएसपी	एकूण	
	<b>I. Agriculture &amp; Allied Services</b>				<b>१. कृषी व संलग्न सेवा</b>
	1. Crop Husbandry	0.00	32.22	<b>32.22</b>	१. पीकसंवर्धन
	2. Horticulture	0.00	0.00	<b>0.00</b>	२. फलोत्पादन
	3. Soil and Water Conservation	0.00	0.00	<b>0.00</b>	३. मृद व जलसंधारण
	a. Soil and Water Conservation (R & F.D)	0	0	<b>0.00</b>	अ) मृद व जलसंधारण (महसूल व वन विभाग)
	a. Soil and Water Conservation (Rural Development)	0.00	22.18	<b>22.18</b>	ब) मृद व जलसंधारण (ग्राम विकास विभाग)
	Total Soil and Water Conservation	0	0	<b>0.00</b>	<b>एकूण मृद व जलसंधारण</b>
	4. Animal Husbandry	0.00	9.76	<b>9.76</b>	४. पशुसंवर्धन
	5. Dairy Development	0.00	0.00	<b>0.00</b>	५. दुग्धव्यवसाय विकास
	6. Fishries	0.00	1.00	<b>1.00</b>	६. मत्स्यव्यवसाय विकास
	7. Forest	0.00	32.22	<b>32.22</b>	७. वने
	8. Marketing, Storage and Warehousing	0.00	0.00	<b>0.00</b>	८. पणन, भांडारे व वखारी
	9. Co-operation	0.00	0.00	<b>0.00</b>	९. सहकार
	<b>Total Agriculture and Allied Services</b>	<b>0.00</b>	<b>97.38</b>	<b>97.38</b>	<b>एकूण - कृषी व संलग्न सेवा</b>
	<b>II. Rural Development</b>				<b>२. ग्राम विकास विभाग</b>
	1. Jawhar Rojgar Yojna	0.00	614.00	<b>614.00</b>	१. जवाहर रोजगार योजना
	2. Community Development (Rural Development)	0.00	0.00	<b>0.00</b>	२. सामूहिक विकास (ग्रामविकास विभाग)
	3. Rural Sanitation Programme	0.00	0.00	<b>0.00</b>	३. ग्रामिण स्वच्छता कार्यक्रम
	4. Direct Funds for Grampanchayats	0.00	0.00	<b>0.00</b>	४. ग्रामपंचायतीकरीता थेट अनुदान
	<b>Total Rural Development</b>	<b>0.00</b>	<b>614.00</b>	<b>614.00</b>	<b>एकूण ग्रामविकास</b>
	<b>III. Irrigation and Flood Control</b>				<b>३. पाटबंधारे व पूरनियंत्रण</b>
	<b>(A) Irrigation</b>				<b>अ) पाटबंधारे व पूरनियंत्रण</b>
	1. Irrigation (State Sectors) (Irrigation Department)	0.00	0.00	<b>0.00</b>	१. पाटबंधारे (राज्यक्षेत्र) (पाटबंधारे विभाग)
	2. Minor Irrigation Project (Local Sectors) (R.D.D.)	0.00	0.00	<b>0.00</b>	२. लघुपाटबंधारे (स्थानिकक्षेत्र)(ग्रामविकास विभाग)
	3. Minor Irrigation Project (Local Sectors) (Water Conservation Deptt)	0.00	0.00	<b>0.00</b>	३. लघुपाटबंधारे (स्थानिकक्षेत्र)(जलसंधारण विभाग)
	<b>Total Irrigation</b>	<b>0.00</b>	<b>0.00</b>	<b>0.00</b>	<b>एकूण पाटबंधारे</b>
	<b>(B) Flood Control</b>				<b>(ब) पूर नियंत्रण</b>
	1. Ayacut Development	0.00	0.00	<b>0.00</b>	१. आयकट विकास
	2. Flood Control	0	0	<b>0.00</b>	२. पूर नियंत्रण
	<b>Total Flood Control</b>	<b>0.00</b>	<b>0.00</b>	<b>0.00</b>	<b>एकूण पूर नियंत्रण</b>
	<b>Total Irrigation and Flood Control</b>	<b>0.00</b>	<b>0.00</b>	<b>0.00</b>	<b>एकूण - पाटबंधारे व पूरनियंत्रण</b>
	<b>IV Power Development</b>				<b>४. विद्युत विकास</b>
	1. Rural Electrification	0.00	50.00	<b>50.00</b>	१. ग्रामिण विद्युतीकरण
	2. Non Conservational Energy	0.00	0.00	<b>0.00</b>	२.अपारंपारिक ऊर्जा
	<b>Total Power Development</b>	<b>0.00</b>	<b>50.00</b>	<b>50.00</b>	<b>एकूण विद्युत विकास</b>

वार्षिक आदिवासी उपयोजना २०१६-१७  
**Districtwise/ Sub Sectorwise Outlay**  
जिल्हानिहाय/उपविकासक्षेत्रनिहाय गोषवारा विवरणपत्र

District : Washim

Rs. In Lakh

जिल्हा : वाशिम

रुपये लाखांत

SR. No.	Sector / Sub Sector	Outlay /नियतव्य			शिर्ष / उपशिर्ष
		टिएसपी	ओटिएसपी	एकूण	
	<b>V Industry &amp; Minerals</b>				<b>५. उद्योग व खनिजे</b>
	1. Mijor & Medium Industries (Industries)	0	0	0	१. मोठे व मध्यम उद्योग (उद्योग)
	2.Village & Small Industries (Industries)	0.00	1.40	1.4	२. लघुउद्योग (उद्योग विभाग)
	3.Village & Small Industries (Co-Operation)	0	0	0	३. लघुउद्योग (सहकार विभाग)
	4.Village & Small Industries (Textile)	0	0	0	४. लघुउद्योग (वस्त्रोद्योग विभाग)
	5.Village & Small Industries (Education)	0	0	0	५. लघुउद्योग (शिक्षण विभाग)
	<b>Total Industries &amp; Minerals</b>	0	1.40	1.40	<b>एकूण एकूण उद्योग व खनिजे</b>
	<b>VI - Transport</b>				<b>६. वाहतूक</b>
	1. Roads and Bridges	0.00	107.34	107.34	१. रस्ते व पूल
	<b>Total Transport</b>	0.00	107.34	107.34	<b>एकूण वाहतूक</b>
	<b>VII. General Economic Services</b>				<b>७. सामान्य आर्थिक सेवा</b>
	1. Tourism	0.00	0.00	0.00	१. पर्यटन
	2. Local Development	0	0	0.00	२. आमदारांचा स्थानिक विकास
	<b>Total General Economic Services</b>	0.00	0.00	0.00	<b>एकूण सामान्य आर्थिक सेवा</b>
	<b>VIII. Social &amp; Community Services</b>				<b>८. सामाजिक व सामुहिक सेवा</b>
	1. General Education	0.00	0.00	0.00	१. सामान्य शिक्षण
	2. Technical Education	0.00	0.00	0.00	२. तांत्रिक शिक्षण
	3. Sports & Youth Welfare	0.00	0.00	0.00	३. क्रीडा व युवक कल्याण
	4. Arts & Culture	0.00	0.00	0.00	४. कला व संस्कृती
	5. Medical Education	0.00	0.00	0.00	५. वैद्यकीय शिक्षण
	6. Public Health	0.00	193.99	193.99	६. सार्वजनिक आरोग्य
	7. Rural Water Supply & Sanitaton	0.00	75.00	75.00	७. ग्रामिण पाणी पुरवठा व स्वच्छता
	8. Housing	0.00	0.00	0.00	<b>८. गृहनिर्माण</b>
	9. Housing (R. & F.D.)	0	0	0.00	अ) गृहनिर्माण (महसूल व वन विभाग)
	a) Housing (Housing & Special Assistance Department)	0	0	0.00	ब) गृहनिर्माण (गृहनिर्माण व विशेष सहाय्य विभाग)
	<b>Total Housing</b>	0.00	0.00	0.00	<b>एकूण : गृहनिर्माण</b>
	9. Urban Development	0.00	0.00	0.00	१. नगर विकास
	10. Information & Publicity	0.00	0.00	0.00	१०. माहिती व प्रसिध्दी
	11. Welfare of Backward Class				<b>११. मागासवर्गियांचे कल्याण</b>
	(A) Social Welfare Department	0.00	0.00	0.00	अ) समाजकल्याण विभाग
	(B) Tribal Development Department	0.00	523.41	523.41	ब) आदिवासी विकास विभाग
	12. Social Welfare Department (W. & C. D. D.)			0.00	<b>१२ समाज कल्याण (म व बा क विभाग)</b>
	<b>13. Women &amp; Child Development</b>	0.00	0.00	0.00	<b>१३. महिला व बालकल्याण विभाग</b>
	<b>14. Labour &amp; Labour Welfare</b>				<b>१४. कामगार व कामगार कल्याण</b>
	A) Labour & Labour Welfare (Higher Education Deptt)	0.00	3.26	3.26	अ) कामगार व कामगार कल्याण (उच्च व तंत्रशिक्षण विभाग)
	B) Labour & Labour Welfare (Housing & Special Asst. Deptt)	0	0	0.00	ब) कामगार व कामगार कल्याण (गृ.व वि.सहाय्य विभाग)
	<b>Total Labour &amp; Labour Welfare</b>	0.00	3.26	3.26	<b>एकूण कामगार व कामगार कल्याण</b>
	15. Nutrition	0.00	0.00	0.00	१५. पोषण
	<b>Total Social &amp; Community Services</b>	0.00	795.66	795.66	<b>एकूण सामाजिक व सामुहिक सेवा</b>
	<b>Total : District Level Scheme</b>	0.00	1665.78	1665.78	<b>एकूण जिल्हास्तरीय बेरीज</b>
	<b>Outlay Proposed for Innovative Schemes by District</b>	0.00	21.49	21.49	<b>नाविन्यपूर्ण योजनांसाठी जिल्हयाकडून प्रस्तावित नियतव्य</b>
	<b>Grand Total</b>	0.00	1687.27	1687.27	<b>एकूण बेरीज</b>



वार्षिक आदिवासी उपयोजना २०१६-१७  
Districtwise/ Sub Sectorwise Outlay

जिल्हानिहाय/उपविकासक्षेत्रनिहाय गोषवारा विवरणपत्र

District : Amaravati

Rs. In Lakh

जिल्हा : अमरावती

रुपये लाखांत

SR. No.	Sector / Sub Sector	Outlay /नियतव्य			शिर्ष / उपशिर्ष
		टिएसपी	ओटिएसपी	एकूण	
	<b>I. Agriculture &amp; Allied Services</b>				<b>१. कृषी व संलग्न सेवा</b>
1.	Crop Husbandry	270.00	90.00	<b>360.00</b>	१. पीकसंवर्धन
2.	Horticulture	4.20	4.20	<b>8.40</b>	२. फलोत्पादन
3.	Soil and Water Conservation	0.00	0.00	<b>0.00</b>	३. मृद व जलसंधारण
a.	Soil and Water Conservation (R & F.D)	0	0	<b>0.00</b>	अ) मृद व जलसंधारण (महसूल व वन विभाग)
a.	Soil and Water Conservation (Rural Development)	361.67	0.00	<b>361.67</b>	ब) मृद व जलसंधारण (ग्राम विकास विभाग)
	Total Soil and Water Conservation	0	0	<b>0.00</b>	<b>एकूण मृद व जलसंधारण</b>
4.	Animal Husbandry	114.00	0.00	<b>114.00</b>	४. पशुसंवर्धन
5.	Dairy Development	0.00	0.00	<b>0.00</b>	५. दुग्धव्यवसाय विकास
6.	Fishries	15.50	0.00	<b>15.50</b>	६. मत्स्यव्यवसाय विकास
7.	Forest	163.00	0.00	<b>163.00</b>	७. वने
8.	Marketing, Storage and Warehousing	0.00	0.00	<b>0.00</b>	८. पणन, भांडारे व वखारी
9.	Co-operation	25.00	0.00	<b>25.00</b>	९. सहकार
	<b>Total Agriculture and Allied Services</b>	<b>953.37</b>	<b>94.20</b>	<b>1047.57</b>	<b>एकूण - कृषी व संलग्न सेवा</b>
	<b>II. Rural Development</b>				<b>२. ग्राम विकास विभाग</b>
1.	Jawhar Rojgar Yojna	432.00	108.00	<b>540.00</b>	१. जवाहर रोजगार योजना
2.	Community Development (Rural Development)	0.00	0.00	<b>0.00</b>	२. सामूहिक विकास (ग्रामविकास विभाग)
3.	Rural Sanitation Programme	11.63	0.00	<b>11.63</b>	३. ग्रामिण स्वच्छता कार्यक्रम
4.	Direct Funds for Grampanchayats	0.00	0.00	<b>0.00</b>	४. ग्रामपंचायतीकरीता थेट अनुदान
	<b>Total Rural Development</b>	<b>443.63</b>	<b>108.00</b>	<b>551.63</b>	<b>एकूण ग्रामविकास</b>
	<b>III. Irrigation and Flood Control</b>				<b>३. पाटबंधारे व पूरनियंत्रण</b>
	<b>(A) Irrigation</b>				<b>अ) पाटबंधारे व पूरनियंत्रण</b>
1.	Irrigation (State Sectors) (Irrigation Department)	0.00	0.00	<b>0.00</b>	१. पाटबंधारे (राज्यक्षेत्र) (पाटबंधारे विभाग)
2.	Minor Irrigation Project (Local Sectors) (R.D.D.)	559.04	0.00	<b>559.04</b>	२. लघुपाटबंधारे (स्थानिकक्षेत्र)(ग्रामविकास विभाग)
3.	Minor Irrigation Project (Local Sectors) (Water Conservation Deptt)	0.00	0.00	<b>0.00</b>	३. लघुपाटबंधारे (स्थानिकक्षेत्र)(जलसंधारण विभाग)
	<b>Total Irrigation</b>	<b>559.04</b>	<b>0.00</b>	<b>559.04</b>	<b>एकूण पाटबंधारे</b>
	<b>(B) Flood Control</b>				<b>ब) पूर नियंत्रण</b>
1.	Ayacut Development	0.00	0.00	<b>0.00</b>	१. आयकट विकास
2.	Flood Control	0	0	<b>0.00</b>	२. पूर नियंत्रण
	<b>Total Flood Control</b>	<b>0.00</b>	<b>0.00</b>	<b>0.00</b>	<b>एकूण पूर नियंत्रण</b>
	<b>Total Irrigation and Flood Control</b>	<b>559.04</b>	<b>0.00</b>	<b>559.04</b>	<b>एकूण - पाटबंधारे व पूरनियंत्रण</b>
	<b>IV Power Development</b>				<b>४. विद्युत विकास</b>
1.	Rural Electrification	700.00	85.00	<b>785.00</b>	१. ग्रामिण विद्युतीकरण
2.	Non Conservational Energy	80.00	2.00	<b>82.00</b>	२.अपारंपारिक ऊर्जा
	<b>Total Power Development</b>	<b>780.00</b>	<b>87.00</b>	<b>867.00</b>	<b>एकूण विद्युत विकास</b>

वार्षिक आदिवासी उपयोजना २०१६-१७  
Districtwise/ Sub Sectorwise Outlay  
जिल्हानिहाय/उपविकासक्षेत्रनिहाय गोषवारा विवरणपत्र

District : Amaravati

जिल्हा : अमरावती

Rs. In Lakh

रुपये लाखांत

SR. No.	Sector / Sub Sector	Outlay /नियतव्य			शिर्ष / उपशिर्ष
		टिएसपी	ओटिएसपी	एकूण	
	<b>V Industry &amp; Minerals</b>				<b>५. उद्योग व खनिजे</b>
	1. Mijor & Medium Industries (Industries)	0	0	0	१. मोटे व मध्यम उद्योग (उद्योग)
	2.Village & Small Industries (Industries)	8.00	6.00	14	२. लघुउद्योग (उद्योग विभाग)
	3.Village & Small Industries (Co-Operation)	0	0	0	३. लघुउद्योग (सहकार विभाग)
	4.Village & Small Industries (Textile)	0	0	0	४. लघुउद्योग (वस्त्रोद्योग विभाग)
	5.Village & Small Industries (Education)	0	0	0	५. लघुउद्योग (शिक्षण विभाग)
	<b>Total Industries &amp; Minerals</b>	8.00	6.00	14	<b>एकूण एकूण उद्योग व खनिजे</b>
	<b>VI - Transport</b>				<b>६. वाहतूक</b>
	1. Roads and Bridges	1000.00	220.00	1220.00	१. रस्ते व पूल
	<b>Total Transport</b>	1000.00	220.00	1220.00	<b>एकूण वाहतूक</b>
	<b>VII. General Economic Services</b>				<b>७. सामान्य आर्थिक सेवा</b>
	1. Tourism	0.00	0.00	0.00	१. पर्यटन
	2. Local Development	0	0	0.00	२. आमदारांचा स्थानिक विकास
	<b>Total General Economic Services</b>	0.00	0.00	0.00	<b>एकूण सामान्य आर्थिक सेवा</b>
	<b>VIII. Social &amp; Community Services</b>				<b>८. सामाजिक व सामुहिक सेवा</b>
	1. General Education	0.00	0.00	0.00	१. सामान्य शिक्षण
	2. Technical Education	4.00	0.00	4.00	२. तांत्रिक शिक्षण
	3. Sports & Youth Welfare	50.00	0.00	50.00	३. क्रीडा व युवक कल्याण
	4. Arts & Culture	0.00	0.00	0.00	४. कला व संस्कृती
	5. Medical Education	30.00	0.00	30.00	५. वैद्यकीय शिक्षण
	6. Public Health	1028.21	85.00	1113.21	६. सार्वजनिक आरोग्य
	7. Rural Water Supply & Sanitaton	180.00	8.00	188.00	७. ग्रामिण पाणी पुरवठा व स्वच्छता
	8. Housing	0.00	0.00	0.00	<b>८. गृहनिर्माण</b>
	9. Housing (R. & F.D.)	0	0	0.00	अ) गृहनिर्माण (महसूल व वन विभाग)
	a) Housing (Housing & Special Assistance Department)	0	0	0.00	ब) गृहनिर्माण (गृहनिर्माण व विशेष सहाय्य विभाग)
	<b>Total Housing</b>	0.00	0.00	0.00	<b>एकूण : गृहनिर्माण</b>
	9. Urban Development	0.00	0.00	0.00	१. नगर विकास
	10. Information & Publicity	0.00	0.00	0.00	१०. माहिती व प्रसिध्दी
	11. Welfare of Backward Class				<b>११. मागासवर्गियांचे कल्याण</b>
	(A) Social Welfare Department	0.00	0.00	0.00	अ) समाजकल्याण विभाग
	(B) Tribal Development Department	4250.10	2125.54	6375.64	ब) आदिवासी विकास विभाग
	12. Social Welfare Department (W. & C. D. D.)			0.00	<b>१२ समाज कल्याण (म व बा क विभाग)</b>
	<b>13. Women &amp; Child Development</b>	10.00	0.00	10.00	<b>१३. महिला व बालकल्याण विभाग</b>
	<b>14. Labour &amp; Labour Welfare</b>				<b>१४. कामगार व कामगार कल्याण</b>
	A) Labour & Labour Welfare (Higher Education Deptt)	151.20	0.00	151.20	अ) कामगार व कामगार कल्याण (उच्च व तंत्रशिक्षण विभाग)
	B) Labour & Labour Welfare (Housing & Special Asst. Deptt)	0	0	0.00	ब) कामगार व कामगार कल्याण (गृ.व वि.सहाय्य विभाग)
	<b>Total Labour &amp; Labour Welfare</b>	151.20	0.00	151.20	<b>एकूण कामगार व कामगार कल्याण</b>
	15. Nutrition	642.87	40.00	682.87	१५. पोषण
	<b>Total Social &amp; Community Services</b>	<b>6346.38</b>	<b>2258.54</b>	<b>8604.92</b>	<b>एकूण सामाजिक व सामुहिक सेवा</b>
	<b>Total : District Level Scheme</b>	<b>10090.42</b>	<b>2773.74</b>	<b>12864.16</b>	<b>एकूण जिल्हास्तरीय बेरीज</b>
	<b>Outlay Proposed for Innovative Schemes by District</b>	<b>55.00</b>	<b>10.00</b>	<b>65.00</b>	<b>नाविन्यपूर्ण योजनांसाठी जिल्हयाकडून प्रस्तावित नियतव्य</b>
	<b>Grand Total</b>	<b>10145.42</b>	<b>2783.74</b>	<b>12929.16</b>	<b>एकूण बेरीज</b>

वार्षिक आदिवासी उपयोजना २०१६-१७  
**Districtwise/ Sub Sectorwise Outlay**  
जिल्हानिहाय/उपविकासक्षेत्रनिहाय गोषवारा विवरणपत्र

District : Yavatmal

जिल्हा : यवतमाळ

Rs. In Lakh

रुपये लाखांत

SR. No.	Sector / Sub Sector	Outlay /नियतव्य			शिर्ष / उपशिर्ष
		टिएसपी	ओटिएसपी	एकूण	
	<b>I. Agriculture &amp; Allied Services</b>				<b>१. कृषी व संलग्न सेवा</b>
	1. Crop Husbandry	307.97	131.72	<b>439.69</b>	१. पीकसंवर्धन
	2. Horticulture	0.00	0.00	<b>0.00</b>	२. फलोत्पादन
	3. Soil and Water Conservation	0.00	0.00	<b>0.00</b>	३. मृद व जलसंधारण
	a. Soil and Water Conservation (R & F.D)	0	0	<b>0.00</b>	अ) मृद व जलसंधारण (महसूल व वन विभाग)
	a. Soil and Water Conservation (Rural Development)	307.96	131.72	<b>439.68</b>	ब) मृद व जलसंधारण (ग्राम विकास विभाग)
	Total Soil and Water Conservation	0	0	<b>0.00</b>	<b>एकूण मृद व जलसंधारण</b>
	4. Animal Husbandry	99.66	43.40	<b>143.06</b>	४. पशुसंवर्धन
	5. Dairy Development	0.00	0.00	<b>0.00</b>	५. दुग्धव्यवसाय विकास
	6. Fishries	3.00	0.50	<b>3.50</b>	६. मत्स्यव्यवसाय विकास
	7. Forest	307.96	131.72	<b>439.68</b>	७. वने
	8. Marketing, Storage and Warehousing	0.00	0.00	<b>0.00</b>	८. पणन, भांडारे व वखारी
	9. Co-operation	57.71	17.31	<b>75.02</b>	९. सहकार
	<b>Total Agriculture and Allied Services</b>	<b>1084.26</b>	<b>456.37</b>	<b>1540.63</b>	<b>एकूण - कृषी व संलग्न सेवा</b>
	<b>II. Rural Development</b>				<b>२. ग्राम विकास विभाग</b>
	1. Jawhar Rojgar Yojna	953.57	666.40	<b>1619.97</b>	१. जवाहर रोजगार योजना
	2. Community Development (Rural Development)	0.00	0.00	<b>0.00</b>	२. सामुहिक विकास (ग्रामविकास विभाग)
	3. Rural Sanitation Programme	18.90	3.52	<b>22.42</b>	३. ग्रामिण स्वच्छता कार्यक्रम
	4. Direct Funds for Grampanchayats	0.00	0.00	<b>0.00</b>	४. ग्रामपंचायतीकरीता थेट अनुदान
	<b>Total Rural Development</b>	<b>972.47</b>	<b>669.92</b>	<b>1642.39</b>	<b>एकूण ग्रामविकास</b>
	<b>III. Irrigation and Flood Control</b>				<b>३. पाटबंधारे व पूरनियंत्रण</b>
	<b>(A) Irrigation</b>				<b>अ) पाटबंधारे व पूरनियंत्रण</b>
	1. Irrigation (State Sectors) (Irrigation Department)	0.00	0.00	<b>0.00</b>	१. पाटबंधारे (राज्यक्षेत्र) (पाटबंधारे विभाग)
	2. Minor Irrigation Project (Local Sectors) (R.D.D.)	615.92	263.44	<b>879.36</b>	२. लघुपाटबंधारे (स्थानिकक्षेत्र)(ग्रामविकास विभाग)
	3. Minor Irrigation Project (Local Sectors) (Water Conservation Deptt)	0.00	0.00	<b>0.00</b>	३. लघुपाटबंधारे (स्थानिकक्षेत्र)(जलसंधारण विभाग)
	<b>Total Irrigation</b>	<b>615.92</b>	<b>263.44</b>	<b>879.36</b>	<b>एकूण पाटबंधारे</b>
	<b>(B) Flood Control</b>				<b>ब) पूर नियंत्रण</b>
	1. Ayacut Development	0.00	0.00	<b>0.00</b>	१. आयकट विकास
	2. Flood Control	0	0	<b>0.00</b>	२. पूर नियंत्रण
	<b>Total Flood Control</b>	<b>0.00</b>	<b>0.00</b>	<b>0.00</b>	<b>एकूण पूर नियंत्रण</b>
	<b>Total Irrigation and Flood Control</b>	<b>615.92</b>	<b>263.44</b>	<b>879.36</b>	<b>एकूण - पाटबंधारे व पूरनियंत्रण</b>
	<b>IV Power Development</b>				<b>४. विद्युत विकास</b>
	1. Rural Electrification	408.62	175.63	<b>584.25</b>	१. ग्रामिण विद्युतीकरण
	2. Non Conservational Energy	2.00	0.00	<b>2.00</b>	२. अपारंपारिक ऊर्जा
	<b>Total Power Development</b>	<b>410.62</b>	<b>175.63</b>	<b>586.25</b>	<b>एकूण विद्युत विकास</b>

वार्षिक आदिवासी उपयोजना २०१६-१७  
Districtwise/ Sub Sectorwise Outlay  
जिल्हानिहाय/उपविकासक्षेत्रनिहाय गोषवारा विवरणपत्र

District : Yavatmal

जिल्हा : यवतमाळ

Rs. In Lakh  
रुपये लाखांत

SR. No.	Sector / Sub Sector	Outlay /नियतव्य			शिर्ष / उपशिर्ष
		टिएसपी	ओटिएसपी	एकूण	
	<b>V Industry &amp; Minerals</b>				<b>५. उद्योग व खनिजे</b>
	1. Mijor & Medium Industries (Industries)	0	0	0	१. मोठे व मध्यम उद्योग (उद्योग)
	2.Village & Small Industries (Industries)	10.00	10.00	20	२. लघुउद्योग (उद्योग विभाग)
	3.Village & Small Industries (Co-Operation)	0	0	0	३. लघुउद्योग (सहकार विभाग)
	4.Village & Small Industries (Textile)	0	0	0	४. लघुउद्योग (वस्त्रोद्योग विभाग)
	5.Village & Small Industries (Education)	0	0	0	५. लघुउद्योग (शिक्षण विभाग)
	<b>Total Industries &amp; Minerals</b>	10	10	20	<b>एकूण एकूण उद्योग व खनिजे</b>
	<b>VI - Transport</b>				<b>६. वाहतूक</b>
	1. Roads and Bridges	1026.54	439.07	1465.61	१. रस्ते व पूल
	<b>Total Transport</b>	1026.54	439.07	1465.61	<b>एकूण वाहतूक</b>
	<b>VII. General Economic Services</b>				<b>७. सामान्य आर्थिक सेवा</b>
	1. Tourism	0.00	0.00	0.00	१. पर्यटन
	2. Local Development	0	0	0.00	२. आमदारांचा स्थानिक विकास
	<b>Total General Economic Services</b>	0.00	0.00	0.00	<b>एकूण सामान्य आर्थिक सेवा</b>
	<b>VIII. Social &amp; Community Services</b>				<b>८. सामाजिक व सामुहिक सेवा</b>
	1. General Education	0.00	0.00	0.00	१. सामान्य शिक्षण
	2. Technical Education	125.60	41.97	167.57	२. तांत्रिक शिक्षण
	3. Sports & Youth Welfare	203.32	171.24	374.56	३. क्रीडा व युवक कल्याण
	4. Arts & Culture	0.00	0.00	0.00	४. कला व संस्कृती
	5. Medical Education	0.00	0.00	0.00	५. वैद्यकीय शिक्षण
	6. Public Health	1539.81	658.60	2198.41	६. सार्वजनिक आरोग्य
	7. Rural Water Supply & Sanitaton	289.06	128.20	417.26	७. ग्रामिण पाणी पुरवठा व स्वच्छता
	8. Housing	0.00	0.00	0.00	<b>८. गृहनिर्माण</b>
	9. Housing (R. & F.D.)	0	0	0.00	अ) गृहनिर्माण (महसूल व वन विभाग)
	a) Housing (Housing & Special Assistance Department)	0	0	0.00	ब) गृहनिर्माण (गृहनिर्माण व विशेष सहाय्य विभाग)
	<b>Total Housing</b>	0.00	0.00	0.00	<b>एकूण : गृहनिर्माण</b>
	9. Urban Development	0.00	0.00	0.00	१. नगर विकास
	10. Information & Pubcity	0.00	0.00	0.00	१०. माहिती व प्रसिध्दी
	11. Welfare of Backward Class				<b>११. मागासवर्गियांचे कल्याण</b>
	(A) Social Welfare Department	0.00	0.00	0.00	अ) समाजकल्याण विभाग
	(B) Tribal Development Department	4106.16	1756.27	5862.43	ब) आदिवासी विकास विभाग
	12. Social Welfare Department (W. & C. D. D.)			0.00	<b>१२ समाज कल्याण (म व बा क विभाग)</b>
	<b>13. Women &amp; Child Development</b>	34.95	16.59	51.54	<b>१३. महिला व बालकल्याण विभाग</b>
	<b>14. Labour &amp; Labour Welfare</b>				<b>१४. कामगार व कामगार कल्याण</b>
	A) Labour & Labour Welfare (Higher Education Deptt)	287.00	50.23	337.23	अ) कामगार व कामगार कल्याण (उच्च व तंत्रशिक्षण विभाग)
	B) Labour & Labour Welfare (Housing & Special Asst. Deptt)	0	0	0.00	ब) कामगार व कामगार कल्याण (गृ.व वि.सहाय्य विभाग)
	<b>Total Labour &amp; Labour Welfare</b>	287.00	50.23	337.23	<b>एकूण कामगार व कामगार कल्याण</b>
	15. Nutrition	307.95	131.71	439.66	१५. पोषण
	<b>Total Social &amp; Community Services</b>	<b>6893.85</b>	<b>2954.81</b>	<b>9848.66</b>	<b>एकूण सामाजिक व सामुहिक सेवा</b>
	<b>Total : District Level Scheme</b>	<b>11013.66</b>	<b>4969.24</b>	<b>15982.90</b>	<b>एकूण जिल्हास्तरीय बेरीज</b>
	<b>Outlay Proposed for Innovative Schemes by District</b>	<b>205.30</b>	<b>87.82</b>	<b>293.12</b>	<b>नाविन्यपूर्ण योजनांसाठी जिल्हयाकडून प्रस्तावित नियतव्य</b>
	<b>Grand Total</b>	<b>11218.96</b>	<b>5057.06</b>	<b>16276.02</b>	<b>एकूण बेरीज</b>

वार्षिक आदिवासी उपयोजना २०१६-१७  
Districtwise/ Sub Sectorwise Outlay

जिल्हानिहाय/उपविकासक्षेत्रनिहाय गोषवारा विवरणपत्र

District : Nagpur

जिल्हा : नागपूर

Rs. In Lakh

रुपये लाखांत

SR. No.	Sector / Sub Sector	Outlay /नियतव्य			शिर्ष / उपशिर्ष
		टिएसपी	ओटिएसपी	एकूण	
	<b>I. Agriculture &amp; Allied Services</b>				<b>१. कृषी व संलग्न सेवा</b>
	1. Crop Husbandry	11.00	150.35	<b>161.35</b>	१. पीकसंवर्धन
	2. Horticulture	6.00	0.00	<b>6.00</b>	२. फलोत्पादन
	3. Soil and Water Conservation	0.00	0.00	<b>0.00</b>	३. मृद व जलसंधारण
	a. Soil and Water Conservation (R & F.D)	0	0	<b>0.00</b>	अ) मृद व जलसंधारण (महसूल व वन विभाग)
	a. Soil and Water Conservation (Rural Development)	0.00	52.78	<b>52.78</b>	ब) मृद व जलसंधारण (ग्राम विकास विभाग)
	Total Soil and Water Conservation	0	0	<b>0.00</b>	<b>एकूण मृद व जलसंधारण</b>
	4. Animal Husbandry	12.00	58.43	<b>70.43</b>	४. पशुसंवर्धन
	5. Dairy Development	0.00	0.00	<b>0.00</b>	५. दुग्धव्यवसाय विकास
	6. Fishries	1.50	0.00	<b>1.50</b>	६. मत्स्यव्यवसाय विकास
	7. Forest	51.44	140.35	<b>191.79</b>	७. वने
	8. Marketing, Storage and Warehousing	0.00	0.00	<b>0.00</b>	८. पणन, भांडारे व वखारी
	9. Co-operation	0.00	10.00	<b>10.00</b>	९. सहकार
	<b>Total Agriculture and Allied Services</b>	<b>81.94</b>	<b>411.91</b>	<b>493.85</b>	<b>एकूण - कृषी व संलग्न सेवा</b>
	<b>II. Rural Development</b>				<b>२. ग्राम विकास विभाग</b>
	1. Jawhar Rojgar Yojna	20.00	40.00	<b>60.00</b>	१. जवाहर रोजगार योजना
	2. Community Development (Rural Development)	0.00	0.00	<b>0.00</b>	२. सामुहिक विकास (ग्रामविकास विभाग)
	3. Rural Sanitation Programme	0.00	0.00	<b>0.00</b>	३. ग्रामिण स्वच्छता कार्यक्रम
	4. Direct Funds for Grampanchayats	0.00	0.00	<b>0.00</b>	४. ग्रामपंचायतीकरीता थेट अनुदान
	<b>Total Rural Development</b>	<b>20.00</b>	<b>40.00</b>	<b>60.00</b>	<b>एकूण ग्रामविकास</b>
	<b>III. Irrigation and Flood Control</b>				<b>३. पाटबंधारे व पूरनियंत्रण</b>
	<b>(A) Irrigation</b>				<b>अ) पाटबंधारे व पूरनियंत्रण</b>
	1. Irrigation (State Sectors) (Irrigation Department)	0.00	0.00	<b>0.00</b>	१. पाटबंधारे (राज्यक्षेत्र) (पाटबंधारे विभाग)
	2. Minor Irrigation Project (Local Sectors) (R.D.D.)	55.44	151.36	<b>206.80</b>	२. लघुपाटबंधारे (स्थानिकक्षेत्र)(ग्रामविकास विभाग)
	3. Minor Irrigation Project (Local Sectors) (Water Conservation Deptt)	0.00	0.00	<b>0.00</b>	३. लघुपाटबंधारे (स्थानिकक्षेत्र)(जलसंधारण विभाग)
	<b>Total Irrigation</b>	<b>55.44</b>	<b>151.36</b>	<b>206.80</b>	<b>एकूण पाटबंधारे</b>
	<b>(B) Flood Control</b>				<b>ब) पूर नियंत्रण</b>
	1. Ayacut Development	0.00	0.00	<b>0.00</b>	१. आयकट विकास
	2. Flood Control	0	0	<b>0.00</b>	२. पूर नियंत्रण
	<b>Total Flood Control</b>	<b>0.00</b>	<b>0.00</b>	<b>0.00</b>	<b>एकूण पूर नियंत्रण</b>
	<b>Total Irrigation and Flood Control</b>	<b>55.44</b>	<b>151.36</b>	<b>206.80</b>	<b>एकूण - पाटबंधारे व पूरनियंत्रण</b>
	<b>IV Power Development</b>				<b>४. विद्युत विकास</b>
	1. Rural Electrification	60.00	215.00	<b>275.00</b>	१. ग्रामिण विद्युतीकरण
	2. Non Conservational Energy	0.00	1.00	<b>1.00</b>	२.अपारंपारिक ऊर्जा
	<b>Total Power Development</b>	<b>60.00</b>	<b>216.00</b>	<b>276.00</b>	<b>एकूण विद्युत विकास</b>

वार्षिक आदिवासी उपयोजना २०१६-१७  
Districtwise/ Sub Sectorwise Outlay  
जिल्हानिहाय/उपविकासक्षेत्रनिहाय गोषवारा विवरणपत्र

District : Nagpur

जिल्हा : नागपूर

Rs. In Lakh  
रुपये लाखांत

SR. No.	Sector / Sub Sector	Outlay /नियतव्य			शिर्ष / उपशिर्ष
		टिएसपी	ओटिएसपी	एकूण	
	<b>V Industry &amp; Minerals</b>				<b>५. उद्योग व खनिजे</b>
	1. Mijor & Medium Industries (Industries)	0	0	0	१. मोटे व मध्यम उद्योग (उद्योग)
	2.Village & Small Industries (Industries)	0.00	9.00	9	२. लघुउद्योग (उद्योग विभाग)
	3.Village & Small Industries (Co-Operation)	0	0	0	३. लघुउद्योग (सहकार विभाग)
	4.Village & Small Industries (Textile)	0	0	0	४. लघुउद्योग (वस्त्रोद्योग विभाग)
	5.Village & Small Industries (Education)	0	0	0	५. लघुउद्योग (शिक्षण विभाग)
	<b>Total Industries &amp; Minerals</b>	0	9	9	<b>एकूण एकूण उद्योग व खनिजे</b>
	<b>VI - Transport</b>				<b>६. वाहतूक</b>
	1. Roads and Bridges	188.13	501.16	689.29	१. रस्ते व पूल
	<b>Total Transport</b>	188.13	501.16	689.29	<b>एकूण वाहतूक</b>
	<b>VII. General Economic Services</b>				<b>७. सामान्य आर्थिक सेवा</b>
	1. Tourism	5.00	10.00	15.00	१. पर्यटन
	2. Local Development	0	0	0.00	२. आमदारांचा स्थानिक विकास
	<b>Total General Economic Services</b>	5.00	10.00	15.00	<b>एकूण सामान्य आर्थिक सेवा</b>
	<b>VIII. Social &amp; Community Services</b>				<b>८. सामाजिक व सामुहिक सेवा</b>
	1. General Education	0.00	0.00	0.00	१. सामान्य शिक्षण
	2. Technical Education	2.00	6.00	8.00	२. तांत्रिक शिक्षण
	3. Sports & Youth Welfare	10.00	14.00	24.00	३. क्रीडा व युवक कल्याण
	4. Arts & Culture	0.00	0.00	0.00	४. कला व संस्कृती
	5. Medical Education	0.00	0.00	0.00	५. वैद्यकीय शिक्षण
	6. Public Health	205.00	52.00	257.00	६. सार्वजनिक आरोग्य
	7. Rural Water Supply & Sanitaton	56.01	67.38	123.39	७. ग्रामिण पाणी पुरवठा व स्वच्छता
	8. Housing	0.00	0.00	0.00	<b>८. गृहनिर्माण</b>
	9. Housing (R. & F.D.)	0	0	0.00	अ) गृहनिर्माण (महसूल व वन विभाग)
	a) Housing (Housing & Special Assistance Department)	0	0	0.00	ब) गृहनिर्माण (गृहनिर्माण व विशेष सहाय्य विभाग)
	<b>Total Housing</b>	0.00	0.00	0.00	<b>एकूण : गृहनिर्माण</b>
	9. Urban Development	0.00	0.00	0.00	१. नगर विकास
	10. Information & Publicity	0.00	0.00	0.00	१०. माहिती व प्रसिध्दी
	11. Welfare of Backward Class				<b>११. मागासवर्गियांचे कल्याण</b>
	(A) Social Welfare Department	0.00	0.00	0.00	अ) समाजकल्याण विभाग
	(B) Tribal Development Department	1602.25	2934.56	4536.81	ब) आदिवासी विकास विभाग
	12. Social Welfare Department (W. & C. D. D.)			0.00	<b>१२ समाज कल्याण (म व बा क विभाग)</b>
	<b>13. Women &amp; Child Development</b>	5.00	10.00	15.00	<b>१३. महिला व बालकल्याण विभाग</b>
	<b>14. Labour &amp; Labour Welfare</b>				<b>१४. कामगार व कामगार कल्याण</b>
	A) Labour & Labour Welfare (Higher Education Deptt)	3.81	17.11	20.92	अ) कामगार व कामगार कल्याण (उच्च व तंत्रशिक्षण विभाग)
	B) Labour & Labour Welfare (Housing & Special Asst. Deptt)	0	0	0.00	ब) कामगार व कामगार कल्याण (गृ.व वि.सहाय्य विभाग)
	<b>Total Labour &amp; Labour Welfare</b>	3.81	17.11	20.92	<b>एकूण कामगार व कामगार कल्याण</b>
	15. Nutrition	20.00	40.00	60.00	१५. पोषण
	<b>Total Social &amp; Community Services</b>	1904.07	3141.05	5045.12	<b>एकूण सामाजिक व सामुहिक सेवा</b>
	<b>Total : District Level Scheme</b>	2314.58	4480.48	6795.06	<b>एकूण जिल्हास्तरीय बेरीज</b>
	<b>Outlay Proposed for Innovative Schemes by District</b>	37.63	100.23	137.86	<b>नाविन्यपूर्ण योजनांसाठी जिल्हयाकडून प्रस्तावित नियतव्य</b>
	<b>Grand Total</b>	2352.21	4580.71	6932.92	<b>एकूण बेरीज</b>

वार्षिक आदिवासी उपयोजना २०१६-१७  
Districtwise/ Sub Sectorwise Outlay

जिल्हानिहाय/उपविकासक्षेत्रनिहाय गोषवारा विवरणपत्र

More than TSP Ceiling

District : Wardha

जिल्हा : वर्धा

Rs. In Lakh

रुपये लाखांत

SR. No.	Sector / Sub Sector	Outlay /नियतव्यय			शिर्ष / उपशिर्ष
		टिएसपी	ओटिएसपी	एकूण	
	<b>I. Agriculture &amp; Allied Services</b>				<b>१. कृषी व संलग्न सेवा</b>
	1. Crop Husbandry	0.00	67.12	<b>67.12</b>	१. पीकसंवर्धन
	2. Horticulture	0.00	0.00	<b>0.00</b>	२. फलोत्पादन
	3. Soil and Water Conservation	0.00	0.00	<b>0.00</b>	३. मृद व जलसंधारण
	a. Soil and Water Conservation (R & F.D)	0	0	<b>0.00</b>	अ) मृद व जलसंधारण (महसूल व वन विभाग)
	a. Soil and Water Conservation (Rural Development)	0.00	3.00	<b>3.00</b>	ब) मृद व जलसंधारण (ग्राम विकास विभाग)
	Total Soil and Water Conservation	0	0	<b>0.00</b>	<b>एकूण मृद व जलसंधारण</b>
	4. Animal Husbandry	0.00	22.37	<b>22.37</b>	४. पशुसंवर्धन
	5. Dairy Development	0.00	0.00	<b>0.00</b>	५. दुग्धव्यवसाय विकास
	6. Fishries	0.00	0.00	<b>0.00</b>	६. मत्स्यव्यवसाय विकास
	7. Forest	0.00	67.12	<b>67.12</b>	७. वने
	8. Marketing, Storage and Warehousing	0.00	0.00	<b>0.00</b>	८. पणन, भांडारे व वखारी
	9. Co-operation	0.00	7.50	<b>7.50</b>	९. सहकार
	<b>Total Agriculture and Allied Services</b>	<b>0.00</b>	<b>167.11</b>	<b>167.11</b>	<b>एकूण - कृषी व संलग्न सेवा</b>
	<b>II. Rural Development</b>				<b>२. ग्राम विकास विभाग</b>
	1. Jawhar Rojgar Yojna	0.00	5.00	<b>5.00</b>	१. जवाहर रोजगार योजना
	2. Community Development (Rural Development)	0.00	0.00	<b>0.00</b>	२. सामुहिक विकास (ग्रामविकास विभाग)
	3. Rural Sanitation Programme	0.00	0.00	<b>0.00</b>	३. ग्रामिण स्वच्छता कार्यक्रम
	4. Direct Funds for Grampanchayats	0.00	0.00	<b>0.00</b>	४. ग्रामपंचायतीकरीता थेट अनुदान
	<b>Total Rural Development</b>	<b>0.00</b>	<b>5.00</b>	<b>5.00</b>	<b>एकूण ग्रामविकास</b>
	<b>III. Irrigation and Flood Control</b>				<b>३. पाटबंधारे व पूरनियंत्रण</b>
	<b>(A) Irrigation</b>				<b>अ) पाटबंधारे व पूरनियंत्रण</b>
	1. Irrigation (State Sectors) (Irrigation Department)	0.00	0.00	<b>0.00</b>	१. पाटबंधारे (राज्यक्षेत्र) (पाटबंधारे विभाग)
	2. Minor Irrigation Project (Local Sectors) (R.D.D.)	0.00	1.00	<b>1.00</b>	२. लघुपाटबंधारे (स्थानिकक्षेत्र)(ग्रामविकास विभाग)
	3. Minor Irrigation Project (Local Sectors) (Water Conservation Deptt)	0.00	0.00	<b>0.00</b>	३. लघुपाटबंधारे (स्थानिकक्षेत्र)(जलसंधारण विभाग)
	<b>Total Irrigation</b>	<b>0.00</b>	<b>1.00</b>	<b>1.00</b>	<b>एकूण पाटबंधारे</b>
	<b>(B) Flood Control</b>				<b>ब) पूर नियंत्रण</b>
	1. Ayacut Development	0.00	0.00	<b>0.00</b>	१. आयाकट विकास
	2. Flood Control	0	0	<b>0.00</b>	२. पूर नियंत्रण
	<b>Total Flood Control</b>	<b>0.00</b>	<b>0.00</b>	<b>0.00</b>	<b>एकूण पूर नियंत्रण</b>
	<b>Total Irrigation and Flood Control</b>	<b>0.00</b>	<b>1.00</b>	<b>1.00</b>	<b>एकूण - पाटबंधारे व पूरनियंत्रण</b>
	<b>IV Power Development</b>				<b>४. विद्युत विकास</b>
	1. Rural Electrification	0.00	61.00	<b>61.00</b>	१. ग्रामिण विद्युतीकरण
	2. Non Conservational Energy	0.00	1.00	<b>1.00</b>	२. अपारंपारिक ऊर्जा
	<b>Total Power Development</b>	<b>0.00</b>	<b>62.00</b>	<b>62.00</b>	<b>एकूण विद्युत विकास</b>

वार्षिक आदिवासी उपयोजना २०१६-१७  
Districtwise/ Sub Sectorwise Outlay  
जिल्हानिहाय/उपविकासक्षेत्रनिहाय गोषवारा विवरणपत्र

District : Wardha

जिल्हा : वर्धा

Rs. In Lakh  
रुपये लाखांत

SR. No.	Sector / Sub Sector	Outlay /नियतव्य			शिर्ष / उपशिर्ष
		टिएसपी	ओटिएसपी	एकूण	
	<b>V Industry &amp; Minerals</b>				<b>५. उद्योग व खनिजे</b>
	1. Mijor & Medium Industries (Industries)	0	0	0	१. मोठे व मध्यम उद्योग (उद्योग)
	2.Village & Small Industries (Industries)	0.00	3.50	3.5	२. लघुउद्योग (उद्योग विभाग)
	3.Village & Small Industries (Co-Operation)	0	0	0	३. लघुउद्योग (सहकार विभाग)
	4.Village & Small Industries (Textile)	0	0	0	४. लघुउद्योग (वस्त्रोद्योग विभाग)
	5.Village & Small Industries (Education)	0	0	0	५. लघुउद्योग (शिक्षण विभाग)
	<b>Total Industries &amp; Minerals</b>	0	3.5	3.5	<b>एकूण एकूण उद्योग व खनिजे</b>
	<b>VI - Transport</b>				<b>६. वाहतूक</b>
	1. Roads and Bridges	0.00	223.72	223.72	१. रस्ते व पूल
	<b>Total Transport</b>	0.00	223.72	223.72	<b>एकूण वाहतूक</b>
	<b>VII. General Economic Services</b>				<b>७. सामान्य आर्थिक सेवा</b>
	1. Tourism	0.00	0.00	0.00	१. पर्यटन
	2. Local Development	0	0	0.00	२. आमदारांचा स्थानिक विकास
	<b>Total General Economic Services</b>	0.00	0.00	0.00	<b>एकूण सामान्य आर्थिक सेवा</b>
	<b>VIII. Social &amp; Community Services</b>				<b>८. सामाजिक व सामुहिक सेवा</b>
	1. General Education	0.00	5.00	5.00	१. सामान्य शिक्षण
	2. Technical Education	0.00	0.00	0.00	२. तांत्रिक शिक्षण
	3. Sports & Youth Welfare	0.00	5.00	5.00	३. क्रीडा व युवक कल्याण
	4. Arts & Culture	0.00	0.00	0.00	४. कला व संस्कृती
	5. Medical Education	0.00	0.00	0.00	५. वैद्यकीय शिक्षण
	6. Public Health	0.00	42.00	42.00	६. सार्वजनिक आरोग्य
	7. Rural Water Supply & Sanitaton	0.00	0.00	0.00	७. ग्रामिण पाणी पुरवठा व स्वच्छता
	8. Housing	0.00	0.00	0.00	<b>८. गृहनिर्माण</b>
	9. Housing (R. & F.D.)	0	0	0.00	अ) गृहनिर्माण (महसूल व वन विभाग)
	a) Housing (Housing & Special Assistance Department)	0	0	0.00	ब) गृहनिर्माण (गृहनिर्माण व विशेष सहाय्य विभाग)
	<b>Total Housing</b>	0.00	0.00	0.00	<b>एकूण : गृहनिर्माण</b>
	9. Urban Development	0.00	0.00	0.00	१. नगर विकास
	10. Information & Pubcity	0.00	0.00	0.00	१०. माहिती व प्रसिध्दी
	11. Welfare of Backward Class				<b>११. मागासवर्गियांचे कल्याण</b>
	(A) Social Welfare Department	0.00	0.00	0.00	अ) समाजकल्याण विभाग
	(B) Tribal Development Department	0.00	1671.62	1671.62	ब) आदिवासी विकास विभाग
	12. Social Welfare Department (W. & C. D. D.)			0.00	<b>१२ समाज कल्याण (म व बा क विभाग)</b>
	<b>13. Women &amp; Child Development</b>	0.00	3.00	3.00	<b>१३. महिला व बालकल्याण विभाग</b>
	<b>14. Labour &amp; Labour Welfare</b>				<b>१४. कामगार व कामगार कल्याण</b>
	A) Labour & Labour Welfare (Higher Education Deptt)	0.00	8.50	8.50	अ) कामगार व कामगार कल्याण (उच्च व तंत्रशिक्षण विभाग)
	B) Labour & Labour Welfare (Housing & Special Asst. Deptt)	0	0	0.00	ब) कामगार व कामगार कल्याण (गृ.व वि.सहाय्य विभाग)
	<b>Total Labour &amp; Labour Welfare</b>	0.00	8.50	8.50	<b>एकूण कामगार व कामगार कल्याण</b>
	15. Nutrition	0.00	0.00	0.00	१५. पोषण
	<b>Total Social &amp; Community Services</b>	0.00	1735.12	1735.12	<b>एकूण सामाजिक व सामुहिक सेवा</b>
	<b>Total : District Level Scheme</b>	0.00	2197.45	2197.45	<b>एकूण जिल्हास्तरीय बेरीज</b>
	<b>Outlay Proposed for Innovative Schemes by District</b>	0.00	44.74	44.74	<b>नाविन्यपूर्ण योजनांसाठी जिल्हयाकडून प्रस्तावित नियतव्य</b>
	<b>Grand Total</b>	0.00	2242.19	2242.19	<b>एकूण बेरीज</b>



वार्षिक आदिवासी उपयोजना २०१६-१७  
Districtwise/ Sub Sectorwise Outlay

जिल्हानिहाय/उपविकासक्षेत्रनिहाय गोषवारा विवरणपत्र

District : Bhandara

जिल्हा : भंडारा

Rs. In Lakh

रुपये लाखांत

SR. No.	Sector / Sub Sector	Outlay /नियतव्य			शिर्ष / उपशिर्ष
		टिएसपी	ओटिएसपी	एकूण	
	<b>I. Agriculture &amp; Allied Services</b>				<b>१. कृषी व संलग्न सेवा</b>
	1. Crop Husbandry	0.00	50.00	<b>50.00</b>	१. पीकसंवर्धन
	2. Horticulture	0.00	0.00	<b>0.00</b>	२. फलोत्पादन
	3. Soil and Water Conservation	0.00	0.00	<b>0.00</b>	३. मृद व जलसंधारण
	a. Soil and Water Conservation (R & F.D)	0	0	<b>0.00</b>	अ) मृद व जलसंधारण (महसूल व वन विभाग)
	a. Soil and Water Conservation (Rural Development)	0.00	0.00	<b>0.00</b>	ब) मृद व जलसंधारण (ग्राम विकास विभाग)
	Total Soil and Water Conservation	0	0	<b>0.00</b>	<b>एकूण मृद व जलसंधारण</b>
	4. Animal Husbandry	0.00	35.15	<b>35.15</b>	४. पशुसंवर्धन
	5. Dairy Development	0.00	0.00	<b>0.00</b>	५. दुग्धव्यवसाय विकास
	6. Fishries	0.00	0.05	<b>0.05</b>	६. मत्स्यव्यवसाय विकास
	7. Forest	0.00	0.00	<b>0.00</b>	७. वने
	8. Marketing, Storage and Warehousing	0.00	0.00	<b>0.00</b>	८. पणन, भांडारे व वखारी
	9. Co-operation	0.00	0.00	<b>0.00</b>	९. सहकार
	<b>Total Agriculture and Allied Services</b>	<b>0.00</b>	<b>85.20</b>	<b>85.20</b>	<b>एकूण - कृषी व संलग्न सेवा</b>
	<b>II. Rural Development</b>				<b>२. ग्राम विकास विभाग</b>
	1. Jawhar Rojgar Yojna	0.00	1.00	<b>1.00</b>	१. जवाहर रोजगार योजना
	2. Community Development (Rural Development)	0.00	0.00	<b>0.00</b>	२. सामुहिक विकास (ग्रामविकास विभाग)
	3. Rural Sanitation Programme	0.00	0.00	<b>0.00</b>	३. ग्रामिण स्वच्छता कार्यक्रम
	4. Direct Funds for Grampanchayats	0.00	0.00	<b>0.00</b>	४. ग्रामपंचायतीकरीता थेट अनुदान
	<b>Total Rural Development</b>	<b>0.00</b>	<b>1.00</b>	<b>1.00</b>	<b>एकूण ग्रामविकास</b>
	<b>III. Irrigation and Flood Control</b>				<b>३. पाटबंधारे व पूरनियंत्रण</b>
	<b>(A) Irrigation</b>				<b>अ) पाटबंधारे व पूरनियंत्रण</b>
	1. Irrigation (State Sectors) (Irrigation Department)	0.00	0.00	<b>0.00</b>	१. पाटबंधारे (राज्यक्षेत्र) (पाटबंधारे विभाग)
	2. Minor Irrigation Project (Local Sectors) (R.D.D.)	0.00	20.78	<b>20.78</b>	२. लघुपाटबंधारे (स्थानिकक्षेत्र)(ग्रामविकास विभाग)
	3. Minor Irrigation Project (Local Sectors) (Water Conservation Deptt)	0.00	0.00	<b>0.00</b>	३. लघुपाटबंधारे (स्थानिकक्षेत्र)(जलसंधारण विभाग)
	<b>Total Irrigation</b>	<b>0.00</b>	<b>20.78</b>	<b>20.78</b>	<b>एकूण पाटबंधारे</b>
	<b>(B) Flood Control</b>				<b>ब) पूर नियंत्रण</b>
	1. Ayacut Development	0.00	0.00	<b>0.00</b>	१. आयकट विकास
	2. Flood Control	0	0	<b>0.00</b>	२. पूर नियंत्रण
	<b>Total Flood Control</b>	<b>0.00</b>	<b>0.00</b>	<b>0.00</b>	<b>एकूण पूर नियंत्रण</b>
	<b>Total Irrigation and Flood Control</b>	<b>0.00</b>	<b>20.78</b>	<b>20.78</b>	<b>एकूण - पाटबंधारे व पूरनियंत्रण</b>
	<b>IV Power Development</b>				<b>४. विद्युत विकास</b>
	1. Rural Electrification	0.00	20.00	<b>20.00</b>	१. ग्रामिण विद्युतीकरण
	2. Non Conservational Energy	0.00	0.00	<b>0.00</b>	२. अपारंपारिक ऊर्जा
	<b>Total Power Development</b>	<b>0.00</b>	<b>20.00</b>	<b>20.00</b>	<b>एकूण विद्युत विकास</b>

वार्षिक आदिवासी उपयोजना २०१६-१७  
Districtwise/ Sub Sectorwise Outlay  
जिल्हानिहाय/उपविकासक्षेत्रनिहाय गोषवारा विवरणपत्र

District : Bhandara

जिल्हा : भंडारा

Rs. In Lakh  
रुपये लाखांत

SR. No.	Sector / Sub Sector	Outlay /नियतव्य			शिर्ष / उपशिर्ष
		टिएसपी	ओटिएसपी	एकूण	
	<b>V Industry &amp; Minerals</b>				<b>५. उद्योग व खनिजे</b>
	1. Mijor & Medium Industries (Industries)	0	0	0	१. मोठे व मध्यम उद्योग (उद्योग)
	2.Village & Small Industries (Industries)	0.00	2.15	2.15	२. लघुउद्योग (उद्योग विभाग)
	3.Village & Small Industries (Co-Operation)	0	0	0	३. लघुउद्योग (सहकार विभाग)
	4.Village & Small Industries (Textile)	0	0	0	४. लघुउद्योग (वस्त्रोद्योग विभाग)
	5.Village & Small Industries (Education)	0	0	0	५. लघुउद्योग (शिक्षण विभाग)
	<b>Total Industries &amp; Minerals</b>	0	2.15	2.15	<b>एकूण एकूण उद्योग व खनिजे</b>
	<b>VI - Transport</b>				<b>६. वाहतूक</b>
	1. Roads and Bridges	0.00	100.00	100.00	१. रस्ते व पूल
	<b>Total Transport</b>	0.00	100.00	100.00	<b>एकूण वाहतूक</b>
	<b>VII. General Economic Services</b>				<b>७. सामान्य आर्थिक सेवा</b>
	1. Tourism	0.00	0.00	0.00	१. पर्यटन
	2. Local Development	0	0	0.00	२. आमदारांचा स्थानिक विकास
	<b>Total General Economic Services</b>	0.00	0.00	0.00	<b>एकूण सामान्य आर्थिक सेवा</b>
	<b>VIII. Social &amp; Community Services</b>				<b>८. सामाजिक व सामुहिक सेवा</b>
	1. General Education	0.00	0.00	0.00	१. सामान्य शिक्षण
	2. Technical Education	0.00	0.00	0.00	२. तांत्रिक शिक्षण
	3. Sports & Youth Welfare	0.00	34.00	34.00	३. क्रीडा व युवक कल्याण
	4. Arts & Culture	0.00	0.00	0.00	४. कला व संस्कृती
	5. Medical Education	0.00	0.00	0.00	५. वैद्यकीय शिक्षण
	6. Public Health	0.00	55.95	55.95	६. सार्वजनिक आरोग्य
	7. Rural Water Supply & Sanitaton	0.00	0.00	0.00	७. ग्रामिण पाणी पुरवठा व स्वच्छता
	8. Housing	0.00	0.00	0.00	<b>८. गृहनिर्माण</b>
	9. Housing (R. & F.D.)	0	0	0.00	अ) गृहनिर्माण (महसूल व वन विभाग)
	a) Housing (Housing & Special Assistance Department)	0	0	0.00	ब) गृहनिर्माण (गृहनिर्माण व विशेष सहाय्य विभाग)
	<b>Total Housing</b>	0.00	0.00	0.00	<b>एकूण : गृहनिर्माण</b>
	9. Urban Development	0.00	0.00	0.00	१. नगर विकास
	10. Information & Pubcity	0.00	0.00	0.00	१०. माहिती व प्रसिध्दी
	11. Welfare of Backward Class				<b>११. मागासवर्गियांचे कल्याण</b>
	(A) Social Welfare Department	0.00	0.00	0.00	अ) समाजकल्याण विभाग
	(B) Tribal Development Department	0.00	975.18	975.18	ब) आदिवासी विकास विभाग
	12. Social Welfare Department (W. & C. D. D.)			0.00	<b>१२ समाज कल्याण (म व बा क विभाग)</b>
	<b>13. Women &amp; Child Development</b>	0.00	7.00	7.00	<b>१३. महिला व बालकल्याण विभाग</b>
	<b>14. Labour &amp; Labour Welfare</b>				<b>१४. कामगार व कामगार कल्याण</b>
	A) Labour & Labour Welfare (Higher Education Deptt)	0.00	37.85	37.85	अ) कामगार व कामगार कल्याण (उच्च व तंत्रशिक्षण विभाग)
	B) Labour & Labour Welfare (Housing & Special Asst. Deptt)	0	0	0.00	ब) कामगार व कामगार कल्याण (गृ.व वि.सहाय्य विभाग)
	<b>Total Labour &amp; Labour Welfare</b>	0.00	37.85	37.85	<b>एकूण कामगार व कामगार कल्याण</b>
	15. Nutrition	0.00	0.00	0.00	१५. पोषण
	<b>Total Social &amp; Community Services</b>	0.00	1109.98	1109.98	<b>एकूण सामाजिक व सामुहिक सेवा</b>
	<b>Total : District Level Scheme</b>	0.00	1339.11	1339.11	<b>एकूण जिल्हास्तरीय बेरीज</b>
	<b>Outlay Proposed for Innovative Schemes by District</b>	0.00	27.32	27.32	<b>नाविन्यपूर्ण योजनांसाठी जिल्हयाकडून प्रस्तावित नियतव्य</b>
	<b>Grand Total</b>	0.00	1366.43	1366.43	<b>एकूण बेरीज</b>

वार्षिक आदिवासी उपयोजना २०१६-१७  
Districtwise/ Sub Sectorwise Outlay  
जिल्हानिहाय/उपविकासक्षेत्रनिहाय गोशवारा विवरणपत्र

District : Gondia

जिल्हा : गोंदिया

Rs. In Lakh  
रुपये लाखांत

SR. No.	Sector / Sub Sector	Outlay /नियतव्य			शिर्ष / उपशिर्ष
		टिएसपी	ओटिएसपी	एकूण	
	<b>I. Agriculture &amp; Allied Services</b>				<b>१. कृषी व संलग्न सेवा</b>
	1. Crop Husbandry	125.08	35.41	<b>160.49</b>	१. पीकसंवर्धन
	2. Horticulture	0.00	0.00	<b>0.00</b>	२. फलोत्पादन
	3. Soil and Water Conservation	0.00	0.00	<b>0.00</b>	३. मृद व जलसंधारण
	a. Soil and Water Conservation (R & F.D)	0	0	<b>0.00</b>	अ) मृद व जलसंधारण (महसूल व वन विभाग)
	a. Soil and Water Conservation (Rural Development)	110.00	33.40	<b>143.40</b>	ब) मृद व जलसंधारण (ग्राम विकास विभाग)
	Total Soil and Water Conservation	0	0	<b>0.00</b>	<b>एकूण मृद व जलसंधारण</b>
	4. Animal Husbandry	35.99	11.31	<b>47.30</b>	४. पशुसंवर्धन
	5. Dairy Development	0.00	0.00	<b>0.00</b>	५. दुग्धव्यवसाय विकास
	6. Fishries	5.70	0.50	<b>6.20</b>	६. मत्स्यव्यवसाय विकास
	7. Forest	125.08	35.41	<b>160.49</b>	७. वने
	8. Marketing, Storage and Warehousing	0.00	0.00	<b>0.00</b>	८. पणन, भांडारे व वखारी
	9. Co-operation	0.00	0.00	<b>0.00</b>	९. सहकार
	<b>Total Agriculture and Allied Services</b>	<b>401.85</b>	<b>116.03</b>	<b>517.88</b>	<b>एकूण - कृषी व संलग्न सेवा</b>
	<b>II. Rural Development</b>				<b>२. ग्राम विकास विभाग</b>
	1. Jawhar Rojgar Yojna	1781.54	399.02	<b>2180.56</b>	१. जवाहर रोजगार योजना
	2. Community Development (Rural Development)	0.00	0.00	<b>0.00</b>	२. सामूहिक विकास (ग्रामविकास विभाग)
	3. Rural Sanitation Programme	10.00	0.00	<b>10.00</b>	३. ग्रामिण स्वच्छता कार्यक्रम
	4. Direct Funds for Grampanchayats	0.00	0.00	<b>0.00</b>	४. ग्रामपंचायतीकरीता थेट अनुदान
	<b>Total Rural Development</b>	<b>1791.54</b>	<b>399.02</b>	<b>2190.56</b>	<b>एकूण ग्रामविकास</b>
	<b>III. Irrigation and Flood Control</b>				<b>३. पाटबंधारे व पूरनियंत्रण</b>
	<b>(A) Irrigation</b>				<b>अ) पाटबंधारे व पूरनियंत्रण</b>
	1. Irrigation (State Sectors) (Irrigation Department)	0.00	0.00	<b>0.00</b>	१. पाटबंधारे (राज्यक्षेत्र) (पाटबंधारे विभाग)
	2. Minor Irrigation Project (Local Sectors) (R.D.D.)	125.08	35.41	<b>160.49</b>	२. लघुपाटबंधारे (स्थानिकक्षेत्र)(ग्रामविकास विभाग)
	3. Minor Irrigation Project (Local Sectors) (Water Conservation Deptt)	0.00	0.00	<b>0.00</b>	३. लघुपाटबंधारे (स्थानिकक्षेत्र)(जलसंधारण विभाग)
	<b>Total Irrigation</b>	<b>125.08</b>	<b>35.41</b>	<b>160.49</b>	<b>एकूण पाटबंधारे</b>
	<b>(B) Flood Control</b>				<b>ब) पूर नियंत्रण</b>
	1. Ayacut Development	0.00	0.00	<b>0.00</b>	१. आयकट विकास
	2. Flood Control	0	0	<b>0.00</b>	२. पूर नियंत्रण
	<b>Total Flood Control</b>	<b>0.00</b>	<b>0.00</b>	<b>0.00</b>	<b>एकूण पूर नियंत्रण</b>
	<b>Total Irrigation and Flood Control</b>	<b>125.08</b>	<b>35.41</b>	<b>160.49</b>	<b>एकूण - पाटबंधारे व पूरनियंत्रण</b>
	<b>IV Power Development</b>				<b>४. विद्युत विकास</b>
	1. Rural Electrification	166.78	12.00	<b>178.78</b>	१. ग्रामिण विद्युतीकरण
	2. Non Conservational Energy	0.00	0.00	<b>0.00</b>	२. अपारंपारिक ऊर्जा
	<b>Total Power Development</b>	<b>166.78</b>	<b>12.00</b>	<b>178.78</b>	<b>एकूण विद्युत विकास</b>

वार्षिक आदिवासी उपयोजना २०१६-१७  
Districtwise/ Sub Sectorwise Outlay  
जिल्हानिहाय/उपविकासक्षेत्रनिहाय गोषवारा विवरणपत्र

District : Gondia

जिल्हा : गोंदिया

Rs. In Lakh

रुपये लाखांत

SR. No.	Sector / Sub Sector	Outlay /नियतव्य			शिर्ष / उपशिर्ष
		टिएसपी	ओटिएसपी	एकूण	
	<b>V Industry &amp; Minerals</b>				<b>५. उद्योग व खनिजे</b>
	1. Mijor & Medium Industries (Industries)	0	0	0	१. मोटे व मध्यम उद्योग (उद्योग)
	2.Village & Small Industries (Industries)	4.30	0.82	5.12	२. लघुउद्योग (उद्योग विभाग)
	3.Village & Small Industries (Co-Operation)	0	0	0	३. लघुउद्योग (सहकार विभाग)
	4.Village & Small Industries (Textile)	0	0	0	४. लघुउद्योग (वस्त्रोद्योग विभाग)
	5.Village & Small Industries (Education)	0	0	0	५. लघुउद्योग (शिक्षण विभाग)
	<b>Total Industries &amp; Minerals</b>	4.3	0.82	5.12	<b>एकूण एकूण उद्योग व खनिजे</b>
	<b>VI - Transport</b>				<b>६. वाहतूक</b>
	1. Roads and Bridges	256.95	78.04	334.99	१. रस्ते व पूल
	<b>Total Transport</b>	256.95	78.04	334.99	<b>एकूण वाहतूक</b>
	<b>VII. General Economic Services</b>				<b>७. सामान्य आर्थिक सेवा</b>
	1. Tourism	0.00	0.00	0.00	१. पर्यटन
	2. Local Development	0	0	0.00	२. आमदारांचा स्थानिक विकास
	<b>Total General Economic Services</b>	0.00	0.00	0.00	<b>एकूण सामान्य आर्थिक सेवा</b>
	<b>VIII. Social &amp; Community Services</b>				<b>८. सामाजिक व सामुहिक सेवा</b>
	1. General Education	0.00	0.00	0.00	१. सामान्य शिक्षण
	2. Technical Education	0.00	0.00	0.00	२. तांत्रिक शिक्षण
	3. Sports & Youth Welfare	17.37	6.00	23.37	३. क्रीडा व युवक कल्याण
	4. Arts & Culture	0.00	0.00	0.00	४. कला व संस्कृती
	5. Medical Education	0.00	0.00	0.00	५. वैद्यकीय शिक्षण
	6. Public Health	625.42	177.06	802.48	६. सार्वजनिक आरोग्य
	7. Rural Water Supply & Sanitaton	115.08	35.41	150.49	७. ग्रामिण पाणी पुरवठा व स्वच्छता
	8. Housing	0.00	0.00	0.00	<b>८. गृहनिर्माण</b>
	9. Housing (R. & F.D.)	0	0	0.00	अ) गृहनिर्माण (महसूल व वन विभाग)
	a) Housing (Housing & Special Assistance Department)	0	0	0.00	ब) गृहनिर्माण (गृहनिर्माण व विशेष सहाय्य विभाग)
	<b>Total Housing</b>	0.00	0.00	0.00	<b>एकूण : गृहनिर्माण</b>
	9. Urban Development	0.00	0.00	0.00	१. नगर विकास
	10. Information & Pubicity	0.00	0.00	0.00	१०. माहिती व प्रसिध्दी
	11. Welfare of Backward Class				<b>११. मागासवर्गियांचे कल्याण</b>
	(A) Social Welfare Department	0.00	0.00	0.00	अ) समाजकल्याण विभाग
	(B) Tribal Development Department	1890.67	601.06	2491.73	ब) आदिवासी विकास विभाग
	12. Social Welfare Department (W. & C. D. D.)			0.00	<b>१२ समाज कल्याण (म व बा क विभाग)</b>
	<b>13. Women &amp; Child Development</b>	20.02	4.99	25.01	<b>१३. महिला व बालकल्याण विभाग</b>
	<b>14. Labour &amp; Labour Welfare</b>				<b>१४. कामगार व कामगार कल्याण</b>
	A) Labour & Labour Welfare (Higher Education Deptt)	122.56	0.00	122.56	अ) कामगार व कामगार कल्याण (उच्च व तंत्रशिक्षण विभाग)
	B) Labour & Labour Welfare (Housing & Special Asst. Deptt)	0	0	0.00	ब) कामगार व कामगार कल्याण (गृ.व वि.सहाय्य विभाग)
	<b>Total Labour &amp; Labour Welfare</b>	122.56	0.00	122.56	<b>एकूण कामगार व कामगार कल्याण</b>
	15. Nutrition	330.00	90.00	420.00	१५. पोषण
	<b>Total Social &amp; Community Services</b>	3121.12	914.52	4035.64	<b>एकूण सामाजिक व सामुहिक सेवा</b>
	<b>Total : District Level Scheme</b>	5867.62	1555.84	7423.46	<b>एकूण जिल्हास्तरीय बेरीज</b>
	<b>Outlay Proposed for Innovative Schemes by District</b>	83.39	23.61	107.00	<b>नाविन्यपूर्ण योजनांसाठी जिल्हयाकडून प्रस्तावित नियतव्य</b>
	<b>Grand Total</b>	5951.01	1579.45	7530.46	<b>एकूण बेरीज</b>

वार्षिक आदिवासी उपयोजना २०१६-१७  
Districtwise/ Sub Sectorwise Outlay

जिल्हानिहाय/उपविकासक्षेत्रनिहाय गोषवारा विवरणपत्र

District : Chandrapur

जिल्हा : चंद्रपूर

Rs. In Lakh

रुपये लाखांत

SR. No.	Sector / Sub Sector	Outlay /नियतव्य			शिर्ष / उपशिर्ष
		टिएसपी	ओटिएसपी	एकूण	
	<b>I. Agriculture &amp; Allied Services</b>				<b>१. कृषी व संलग्न सेवा</b>
	1. Crop Husbandry	280.00	80.00	<b>360.00</b>	१. पीकसंवर्धन
	2. Horticulture	5.25	10.00	<b>15.25</b>	२. फलोत्पादन
	3. Soil and Water Conservation	0.00	0.00	<b>0.00</b>	३. मृद व जलसंधारण
	a. Soil and Water Conservation (R & F.D)	0	0	<b>0.00</b>	अ) मृद व जलसंधारण (महसूल व वन विभाग)
	a. Soil and Water Conservation (Rural Development)	300.00	61.00	<b>361.00</b>	ब) मृद व जलसंधारण (ग्राम विकास विभाग)
	Total Soil and Water Conservation	0	0	<b>0.00</b>	<b>एकूण मृद व जलसंधारण</b>
	4. Animal Husbandry	69.00	40.00	<b>109.00</b>	४. पशुसंवर्धन
	5. Dairy Development	0.00	0.00	<b>0.00</b>	५. दुग्धव्यवसाय विकास
	6. Fishries	1.20	0.00	<b>1.20</b>	६. मत्स्यव्यवसाय विकास
	7. Forest	257.66	139.48	<b>397.14</b>	७. वने
	8. Marketing, Storage and Warehousing	0.00	0.00	<b>0.00</b>	८. पणन, भांडारे व वखारी
	9. Co-operation	20.00	10.00	<b>30.00</b>	९. सहकार
	<b>Total Agriculture and Allied Services</b>	<b>933.11</b>	<b>340.48</b>	<b>1273.59</b>	<b>एकूण - कृषी व संलग्न सेवा</b>
	<b>II. Rural Development</b>				<b>२. ग्राम विकास विभाग</b>
	1. Jawhar Rojgar Yojna	663.52	485.06	<b>1148.58</b>	१. जवाहर रोजगार योजना
	2. Community Development (Rural Development)	0.00	0.00	<b>0.00</b>	२. सामूहिक विकास (ग्रामविकास विभाग)
	3. Rural Sanitation Programme	124.13	176.21	<b>300.34</b>	३. ग्रामिण स्वच्छता कार्यक्रम
	4. Direct Funds for Grampanchayats	0.00	0.00	<b>0.00</b>	४. ग्रामपंचायतीकरीता थेट अनुदान
	<b>Total Rural Development</b>	<b>787.65</b>	<b>661.27</b>	<b>1448.92</b>	<b>एकूण ग्रामविकास</b>
	<b>III. Irrigation and Flood Control</b>				<b>३. पाटबंधारे व पूरनियंत्रण</b>
	<b>(A) Irrigation</b>				<b>अ) पाटबंधारे व पूरनियंत्रण</b>
	1. Irrigation (State Sectors) (Irrigation Department)	0.00	0.00	<b>0.00</b>	१. पाटबंधारे (राज्यक्षेत्र) (पाटबंधारे विभाग)
	2. Minor Irrigation Project (Local Sectors) (R.D.D.)	303.09	65.00	<b>368.09</b>	२. लघुपाटबंधारे (स्थानिकक्षेत्र)(ग्रामविकास विभाग)
	3. Minor Irrigation Project (Local Sectors) (Water Conservation Deptt)	0.00	0.00	<b>0.00</b>	३. लघुपाटबंधारे (स्थानिकक्षेत्र)(जलसंधारण विभाग)
	<b>Total Irrigation</b>	<b>303.09</b>	<b>65.00</b>	<b>368.09</b>	<b>एकूण पाटबंधारे</b>
	<b>(B) Flood Control</b>				<b>ब) पूर नियंत्रण</b>
	1. Ayacut Development	0.00	0.00	<b>0.00</b>	१. आयकट विकास
	2. Flood Control	0	0	<b>0.00</b>	२. पूर नियंत्रण
	<b>Total Flood Control</b>	<b>0.00</b>	<b>0.00</b>	<b>0.00</b>	<b>एकूण पूर नियंत्रण</b>
	<b>Total Irrigation and Flood Control</b>	<b>303.09</b>	<b>65.00</b>	<b>368.09</b>	<b>एकूण - पाटबंधारे व पूरनियंत्रण</b>
	<b>IV Power Development</b>				<b>४. विद्युत विकास</b>
	1. Rural Electrification	350.00	131.26	<b>481.26</b>	१. ग्रामिण विद्युतीकरण
	2. Non Conservational Energy	0.00	0.00	<b>0.00</b>	२. अपारंपारिक ऊर्जा
	<b>Total Power Development</b>	<b>350.00</b>	<b>131.26</b>	<b>481.26</b>	<b>एकूण विद्युत विकास</b>

वार्षिक आदिवासी उपयोजना २०१६-१७  
Districtwise/ Sub Sectorwise Outlay

जिल्हानिहाय/उपविकासक्षेत्रनिहाय गोषवारा विवरणपत्र

District : Chandrapur

जिल्हा : चंद्रपूर

Rs. In Lakh

रुपये लाखांत

SR. No.	Sector / Sub Sector	Outlay /नियतव्य			शिर्ष / उपशिर्ष
		टिएसपी	ओटिएसपी	एकूण	
	<b>V Industry &amp; Minerals</b>				<b>५. उद्योग व खनिजे</b>
	1. Mijor & Medium Industries (Industries)	0	0	0	१. मोठे व मध्यम उद्योग (उद्योग)
	2.Village & Small Industries (Industries)	4.50	4.25	8.75	२. लघुउद्योग (उद्योग विभाग)
	3.Village & Small Industries (Co-Operation)	0	0	0	३. लघुउद्योग (सहकार विभाग)
	4.Village & Small Industries (Textile)	0	0	0	४. लघुउद्योग (वस्त्रोद्योग विभाग)
	5.Village & Small Industries (Education)	0	0	0	५. लघुउद्योग (शिक्षण विभाग)
	<b>Total Industries &amp; Minerals</b>	4.5	4.25	8.75	<b>एकूण एकूण उद्योग व खनिजे</b>
	<b>VI - Transport</b>				<b>६. वाहतूक</b>
	1. Roads and Bridges	852.88	379.43	1232.31	१. रस्ते व पूल
	<b>Total Transport</b>	852.88	379.43	1232.31	<b>एकूण वाहतूक</b>
	<b>VII. General Economic Services</b>				<b>७. सामान्य आर्थिक सेवा</b>
	1. Tourism	0.00	0.00	0.00	१. पर्यटन
	2. Local Development	0	0	0.00	२. आमदारांचा स्थानिक विकास
	<b>Total General Economic Services</b>	0.00	0.00	0.00	<b>एकूण सामान्य आर्थिक सेवा</b>
	<b>VIII. Social &amp; Community Services</b>				<b>८. सामाजिक व सामुहिक सेवा</b>
	1. General Education	0.00	0.00	0.00	१. सामान्य शिक्षण
	2. Technical Education	2.50	0.00	2.50	२. तांत्रिक शिक्षण
	3. Sports & Youth Welfare	342.00	22.00	364.00	३. क्रीडा व युवक कल्याण
	4. Arts & Culture	0.00	0.00	0.00	४. कला व संस्कृती
	5. Medical Education	0.00	0.00	0.00	५. वैद्यकीय शिक्षण
	6. Public Health	750.06	402.33	1152.39	६. सार्वजनिक आरोग्य
	7. Rural Water Supply & Sanitaton	44.00	45.00	89.00	७. ग्रामिण पाणी पुरवठा व स्वच्छता
	8. Housing	0.00	0.00	0.00	<b>८. गृहनिर्माण</b>
	9. Housing (R. & F.D.)	0	0	0.00	अ) गृहनिर्माण (महसूल व वन विभाग)
	a) Housing (Housing & Special Assistance Department)	0	0	0.00	ब) गृहनिर्माण (गृहनिर्माण व विशेष सहाय्य विभाग)
	<b>Total Housing</b>	0.00	0.00	0.00	<b>एकूण : गृहनिर्माण</b>
	9. Urban Development	0.00	0.00	0.00	१. नगर विकास
	10. Information & Pubicity	0.00	0.00	0.00	१०. माहिती व प्रसिध्दी
	11. Welfare of Backward Class				<b>११. मागासवर्गियांचे कल्याण</b>
	(A) Social Welfare Department	0.00	0.00	0.00	अ) समाजकल्याण विभाग
	(B) Tribal Development Department	3962.40	1566.81	5529.21	ब) आदिवासी विकास विभाग
	12. Social Welfare Department (W. & C. D. D.)			0.00	<b>१२ समाज कल्याण (म व बा क विभाग)</b>
	<b>13. Women &amp; Child Development</b>	110.00	0.00	110.00	<b>१३. महिला व बालकल्याण विभाग</b>
	<b>14. Labour &amp; Labour Welfare</b>				<b>१४. कामगार व कामगार कल्याण</b>
	A) Labour & Labour Welfare (Higher Education Deptt)	495.69	0.00	495.69	अ) कामगार व कामगार कल्याण (उच्च व तंत्रशिक्षण विभाग)
	B) Labour & Labour Welfare (Housing & Special Asst. Deptt)	0	0	0.00	ब) कामगार व कामगार कल्याण (गृ.व वि.सहाय्य विभाग)
	<b>Total Labour &amp; Labour Welfare</b>	495.69	0.00	495.69	<b>एकूण कामगार व कामगार कल्याण</b>
	15. Nutrition	684.00	0.00	684.00	१५. पोषण
	<b>Total Social &amp; Community Services</b>	<b>6390.65</b>	<b>2036.14</b>	<b>8426.79</b>	<b>एकूण सामाजिक व सामुहिक सेवा</b>
	<b>Total : District Level Scheme</b>	<b>9621.88</b>	<b>3617.83</b>	<b>13239.71</b>	<b>एकूण जिल्हास्तरीय बेरीज</b>
	<b>Outlay Proposed for Innovative Schemes by District</b>	<b>240.63</b>	<b>0.00</b>	<b>240.63</b>	<b>नाविन्यपूर्ण योजनांसाठी जिल्हयाकडून प्रस्तावित नियतव्य</b>
	<b>Grand Total</b>	<b>9862.51</b>	<b>3617.83</b>	<b>13480.34</b>	<b>एकूण बेरीज</b>

वार्षिक आदिवासी उपयोजना २०१६-१७  
Districtwise/ Sub Sectorwise Outlay  
जिल्हानिहाय/उपविकासक्षेत्रनिहाय गोषवारा विवरणपत्र

District : Gadchiroli

जिल्हा : गडचिरोली

Rs. In Lakh  
रुपये लाखांत

SR. No.	Sector / Sub Sector	Outlay /नियतव्य			शिर्ष / उपशिर्ष
		टिएसपी	ओटिएसपी	एकूण	
	<b>I. Agriculture &amp; Allied Services</b>				<b>१. कृषी व संलग्न सेवा</b>
1.	Crop Husbandry	676.00	70.00	<b>746.00</b>	१. पीकसंवर्धन
2.	Horticulture	3.00	0.00	<b>3.00</b>	२. फलोत्पादन
3.	Soil and Water Conservation	0.00	0.00	<b>0.00</b>	३. मृद व जलसंधारण
a.	Soil and Water Conservation (R & F.D)	0	0	<b>0.00</b>	अ) मृद व जलसंधारण (महसूल व वन विभाग)
a.	Soil and Water Conservation (Rural Development)	248.71	0.00	<b>248.71</b>	ब) मृद व जलसंधारण (ग्राम विकास विभाग)
	Total Soil and Water Conservation	0	0	<b>0.00</b>	<b>एकूण मृद व जलसंधारण</b>
4.	Animal Husbandry	240.50	12.00	<b>252.50</b>	४. पशुसंवर्धन
5.	Dairy Development	0.00	0.00	<b>0.00</b>	५. दुग्धव्यवसाय विकास
6.	Fishries	0.50	0.00	<b>0.50</b>	६. मत्स्यव्यवसाय विकास
7.	Forest	552.67	3.35	<b>556.02</b>	७. वने
8.	Marketing, Storage and Warehousing	0.00	0.00	<b>0.00</b>	८. पणन, भांडारे व वखारी
9.	Co-operation	19.00	0.00	<b>19.00</b>	९. सहकार
	<b>Total Agriculture and Allied Services</b>	<b>1740.38</b>	<b>85.35</b>	<b>1825.73</b>	<b>एकूण - कृषी व संलग्न सेवा</b>
	<b>II. Rural Development</b>				<b>२. ग्राम विकास विभाग</b>
1.	Jawhar Rojgar Yojna	2100.00	0.00	<b>2100.00</b>	१. जवाहर रोजगार योजना
2.	Community Development (Rural Development)	0.00	0.00	<b>0.00</b>	२. सामूहिक विकास (ग्रामविकास विभाग)
3.	Rural Sanitation Programme	324.62	0.00	<b>324.62</b>	३. ग्रामिण स्वच्छता कार्यक्रम
4.	Direct Funds for Grampanchayats	0.00	0.00	<b>0.00</b>	४. ग्रामपंचायतीकरीता थेट अनुदान
	<b>Total Rural Development</b>	<b>2424.62</b>	<b>0.00</b>	<b>2424.62</b>	<b>एकूण ग्रामविकास</b>
	<b>III. Irrigation and Flood Control</b>				<b>३. पाटबंधारे व पूरनियंत्रण</b>
	<b>(A) Irrigation</b>				<b>अ) पाटबंधारे व पूरनियंत्रण</b>
1.	Irrigation (State Sectors) (Irrigation Department)	0.00	0.00	<b>0.00</b>	१. पाटबंधारे (राज्यक्षेत्र) (पाटबंधारे विभाग)
2.	Minor Irrigation Project (Local Sectors) (R.D.D.)	1035.00	0.00	<b>1035.00</b>	२. लघुपाटबंधारे (स्थानिकक्षेत्र)(ग्रामविकास विभाग)
3.	Minor Irrigation Project (Local Sectors) (Water Conservation Deptt)	0.00	0.00	<b>0.00</b>	३. लघुपाटबंधारे (स्थानिकक्षेत्र)(जलसंधारण विभाग)
	<b>Total Irrigation</b>	<b>1035.00</b>	<b>0.00</b>	<b>1035.00</b>	<b>एकूण पाटबंधारे</b>
	<b>(B) Flood Control</b>				<b>ब) पूर नियंत्रण</b>
1.	Ayacut Development	0.00	0.00	<b>0.00</b>	१. आयकट विकास
2.	Flood Control	0	0	<b>0.00</b>	२. पूर नियंत्रण
	<b>Total Flood Control</b>	<b>0.00</b>	<b>0.00</b>	<b>0.00</b>	<b>एकूण पूर नियंत्रण</b>
	<b>Total Irrigation and Flood Control</b>	<b>1035.00</b>	<b>0.00</b>	<b>1035.00</b>	<b>एकूण - पाटबंधारे व पूरनियंत्रण</b>
	<b>IV Power Development</b>				<b>४. विद्युत विकास</b>
1.	Rural Electrification	769.00	50.00	<b>819.00</b>	१. ग्रामिण विद्युतीकरण
2.	Non Conservational Energy	0.00	0.00	<b>0.00</b>	२. अपारंपारिक ऊर्जा
	<b>Total Power Development</b>	<b>769.00</b>	<b>50.00</b>	<b>819.00</b>	<b>एकूण विद्युत विकास</b>

वार्षिक आदिवासी उपयोजना २०१६-१७  
Districtwise/ Sub Sectorwise Outlay

जिल्हानिहाय/उपविकासक्षेत्रनिहाय गोषवारा विवरणपत्र

District : Gadchiroli

जिल्हा : गडचिरोली

Rs. In Lakh

रुपये लाखांत

SR. No.	Sector / Sub Sector	Outlay /नियतव्य			शिर्ष / उपशिर्ष
		टिएसपी	ओटिएसपी	एकूण	
	<b>V Industry &amp; Minerals</b>				<b>५. उद्योग व खनिजे</b>
	1. Mijor & Medium Industries (Industries)	0	0	0	१. मोटे व मध्यम उद्योग (उद्योग)
	2.Village & Small Industries (Industries)	2.50	0.00	2.50	२. लघुउद्योग (उद्योग विभाग)
	3.Village & Small Industries (Co-Operation)	0	0	0	३. लघुउद्योग (सहकार विभाग)
	4.Village & Small Industries (Textile)	0	0	0	४. लघुउद्योग (वस्त्रोद्योग विभाग)
	5.Village & Small Industries (Education)	0	0	0	५. लघुउद्योग (शिक्षण विभाग)
	<b>Total Industries &amp; Minerals</b>	2.50	0.00	2.50	<b>एकूण एकूण उद्योग व खनिजे</b>
	<b>VI - Transport</b>				<b>६. वाहतूक</b>
	1. Roads and Bridges	2270.37	0.00	2270.37	१. रस्ते व पूल
	<b>Total Transport</b>	2270.37	0.00	2270.37	<b>एकूण वाहतूक</b>
	<b>VII. General Economic Services</b>				<b>७. सामान्य आर्थिक सेवा</b>
	1. Tourism	0.00	0.00	0.00	१. पर्यटन
	2. Local Development	0	0	0.00	२. आमदारांचा स्थानिक विकास
	<b>Total General Economic Services</b>	0.00	0.00	0.00	<b>एकूण सामान्य आर्थिक सेवा</b>
	<b>VIII. Social &amp; Community Services</b>				<b>८. सामाजिक व सामुहिक सेवा</b>
	1. General Education	0.00	0.00	0.00	१. सामान्य शिक्षण
	2. Technical Education	30.00	0.00	30.00	२. तांत्रिक शिक्षण
	3. Sports & Youth Welfare	54.00	0.00	54.00	३. क्रीडा व युवक कल्याण
	4. Arts & Culture	0.00	0.00	0.00	४. कला व संस्कृती
	5. Medical Education	0.00	0.00	0.00	५. वैद्यकीय शिक्षण
	6. Public Health	2809.43	57.01	2866.44	६. सार्वजनिक आरोग्य
	7. Rural Water Supply & Sanitaton	601.93	0.00	601.93	७. ग्रामिण पाणी पुरवठा व स्वच्छता
	8. Housing	0.00	0.00	0.00	<b>८. गृहनिर्माण</b>
	9. Housing (R. & F.D.)	0	0	0.00	अ) गृहनिर्माण (महसूल व वन विभाग)
	a) Housing (Housing & Special Assistance Department)	0	0	0.00	ब) गृहनिर्माण (गृहनिर्माण व विशेष सहाय्य विभाग)
	<b>Total Housing</b>	0.00	0.00	0.00	<b>एकूण : गृहनिर्माण</b>
	9. Urban Development	0.00	0.00	0.00	१. नगर विकास
	10. Information & Pubicity	0.00	0.00	0.00	१०. माहिती व प्रसिध्दी
	11. Welfare of Backward Class				<b>११. मागासवर्गियांचे कल्याण</b>
	(A) Social Welfare Department	0.00	0.00	0.00	अ) समाजकल्याण विभाग
	(B) Tribal Development Department	8510.25	141.86	8652.11	ब) आदिवासी विकास विभाग
	12. Social Welfare Department (W. & C. D. D.)			0.00	<b>१२ समाज कल्याण (म व बा क विभाग)</b>
	<b>13. Women &amp; Child Development</b>	25.00	0.00	25.00	<b>१३. महिला व बालकल्याण विभाग</b>
	<b>14. Labour &amp; Labour Welfare</b>				<b>१४. कामगार व कामगार कल्याण</b>
	A) Labour & Labour Welfare (Higher Education Deptt)	775.61	0.00	775.61	अ) कामगार व कामगार कल्याण (उच्च व तंत्रशिक्षण विभाग)
	B) Labour & Labour Welfare (Housing & Special Asst. Deptt)	0	0	0.00	ब) कामगार व कामगार कल्याण (गृ.व वि.सहाय्य विभाग)
	<b>Total Labour &amp; Labour Welfare</b>	775.61	0.00	775.61	<b>एकूण कामगार व कामगार कल्याण</b>
	15. Nutrition	1195.66	0.00	1195.66	१५. पोषण
	<b>Total Social &amp; Community Services</b>	14001.88	198.87	14200.75	<b>एकूण सामाजिक व सामुहिक सेवा</b>
	<b>Total : District Level Scheme</b>	22243.75	334.22	22577.97	<b>एकूण जिल्हास्तरीय बेरीज</b>
	<b>Outlay Proposed for Innovative Schemes by District</b>	460.00	0.00	460.00	<b>नाविन्यपूर्ण योजनांसाठी जिल्हयाकडून प्रस्तावित नियतव्य</b>
	<b>Grand Total</b>	22703.75	334.22	23037.97	<b>एकूण बेरीज</b>



वार्षिक आदिवासी उपयोजना २०१६-१७  
Districtwise/ Sub Sectorwise Outlay

जिल्हानिहाय/उपविकासक्षेत्रनिहाय गोषवारा विवरणपत्र

District : Aurangabad

जिल्हा : औरंगाबाद

Rs. In Lakh

रुपये लाखांत

SR. No.	Sector / Sub Sector	Outlay /नियतव्य			शिर्ष / उपशिर्ष
		टिएसपी	ओटिएसपी	एकूण	
	<b>I. Agriculture &amp; Allied Services</b>				<b>१. कृषी व संलग्न सेवा</b>
	1. Crop Husbandry	0.00	26.01	<b>26.01</b>	१. पीकसंवर्धन
	2. Horticulture	0.00	0.00	<b>0.00</b>	२. फलोत्पादन
	3. Soil and Water Conservation	0.00	0.00	<b>0.00</b>	३. मृद व जलसंधारण
	a. Soil and Water Conservation (R & F.D)	0	0	<b>0.00</b>	अ) मृद व जलसंधारण (महसूल व वन विभाग)
	a. Soil and Water Conservation (Rural Development)	0.00	0.00	<b>0.00</b>	ब) मृद व जलसंधारण (ग्राम विकास विभाग)
	Total Soil and Water Conservation	0	0	<b>0.00</b>	<b>एकूण मृद व जलसंधारण</b>
	4. Animal Husbandry	0.00	0.00	<b>0.00</b>	४. पशुसंवर्धन
	5. Dairy Development	0.00	0.00	<b>0.00</b>	५. दुग्धव्यवसाय विकास
	6. Fishries	0.00	0.00	<b>0.00</b>	६. मत्स्यव्यवसाय विकास
	7. Forest	0.00	0.00	<b>0.00</b>	७. वने
	8. Marketing, Storage and Warehousing	0.00	0.00	<b>0.00</b>	८. पणन, भांडारे व वखारी
	9. Co-operation	0.00	0.00	<b>0.00</b>	९. सहकार
	<b>Total Agriculture and Allied Services</b>	<b>0.00</b>	<b>26.01</b>	<b>26.01</b>	<b>एकूण - कृषी व संलग्न सेवा</b>
	<b>II. Rural Development</b>				<b>२. ग्राम विकास विभाग</b>
	1. Jawhar Rojgar Yojna	0.00	0.01	<b>0.01</b>	१. जवाहर रोजगार योजना
	2. Community Development (Rural Development)	0.00	0.00	<b>0.00</b>	२. सामूहिक विकास (ग्रामविकास विभाग)
	3. Rural Sanitation Programme	0.00	0.00	<b>0.00</b>	३. ग्रामिण स्वच्छता कार्यक्रम
	4. Direct Funds for Grampanchayats	0.00	0.00	<b>0.00</b>	४. ग्रामपंचायतीकरीता थेट अनुदान
	<b>Total Rural Development</b>	<b>0.00</b>	<b>0.01</b>	<b>0.01</b>	<b>एकूण ग्रामविकास</b>
	<b>III. Irrigation and Flood Control</b>			<b>0.00</b>	<b>३. पाटबंधारे व पूरनियंत्रण</b>
	<b>(A) Irrigation</b>			<b>0.00</b>	<b>अ) पाटबंधारे व पूरनियंत्रण</b>
	1. Irrigation (State Sectors) (Irrigation Department)	0.00	0.00	<b>0.00</b>	१. पाटबंधारे (राज्यक्षेत्र) (पाटबंधारे विभाग)
	2. Minor Irrigation Project (Local Sectors) (R.D.D.)	0.00	0.00	<b>0.00</b>	२. लघुपाटबंधारे (स्थानिकक्षेत्र)(ग्रामविकास विभाग)
	3. Minor Irrigation Project (Local Sectors) (Water Conservation Deptt)	0.00	0.00	<b>0.00</b>	३. लघुपाटबंधारे (स्थानिकक्षेत्र)(जलसंधारण विभाग)
	<b>Total Irrigation</b>	<b>0.00</b>	<b>0.00</b>	<b>0.00</b>	<b>एकूण पाटबंधारे</b>
	<b>(B) Flood Control</b>				<b>(ब) पूर नियंत्रण</b>
	1. Ayacut Development	0.00	0.00	<b>0.00</b>	१. आयकट विकास
	2. Flood Control	0	0	<b>0.00</b>	२. पूर नियंत्रण
	<b>Total Flood Control</b>	<b>0.00</b>	<b>0.00</b>	<b>0.00</b>	<b>एकूण पूर नियंत्रण</b>
	<b>Total Irrigation and Flood Control</b>	<b>0.00</b>	<b>0.00</b>	<b>0.00</b>	<b>एकूण - पाटबंधारे व पूरनियंत्रण</b>
	<b>IV Power Development</b>				<b>४. विद्युत विकास</b>
	1. Rural Electrification	0.00	5.00	<b>5.00</b>	१. ग्रामिण विद्युतीकरण
	2. Non Conservational Energy	0.00	0.00	<b>0.00</b>	२. अपारंपारिक ऊर्जा
	<b>Total Power Development</b>	<b>0.00</b>	<b>5.00</b>	<b>5.00</b>	<b>एकूण विद्युत विकास</b>

वार्षिक आदिवासी उपयोजना २०१६-१७  
Districtwise/ Sub Sectorwise Outlay

जिल्हानिहाय/उपविकासक्षेत्रनिहाय गोषवारा विवरणपत्र

District : Aurangabad

जिल्हा : औरंगाबाद

Rs. In Lakh

रुपये लाखांत

SR. No.	Sector / Sub Sector	Outlay /नियतव्य			शिर्ष / उपशिर्ष
		टिएसपी	ओटिएसपी	एकूण	
	<b>V Industry &amp; Minerals</b>				<b>५. उद्योग व खनिजे</b>
	1. Mijor & Medium Industries (Industries)	0	0	0	१. मोठे व मध्यम उद्योग (उद्योग)
	2.Village & Small Industries (Industries)	0.00	0.00	0.00	२. लघुउद्योग (उद्योग विभाग)
	3.Village & Small Industries (Co-Operation)	0	0	0	३. लघुउद्योग (सहकार विभाग)
	4.Village & Small Industries (Textile)	0	0	0	४. लघुउद्योग (वस्त्रोद्योग विभाग)
	5.Village & Small Industries (Education)	0	0	0	५. लघुउद्योग (शिक्षण विभाग)
	<b>Total Industries &amp; Minerals</b>	0.00	0.00	0.00	<b>एकूण एकूण उद्योग व खनिजे</b>
	<b>VI - Transport</b>				<b>६. वाहतूक</b>
	1. Roads and Bridges	0.00	0.00	0.00	१. रस्ते व पूल
	<b>Total Transport</b>	0.00	0.00	0.00	<b>एकूण वाहतूक</b>
	<b>VII. General Economic Services</b>				<b>७. सामान्य आर्थिक सेवा</b>
	1. Tourism	0.00	0.00	0.00	१. पर्यटन
	2. Local Development	0	0	0.00	२. आमदारांचा स्थानिक विकास
	<b>Total General Economic Services</b>	0.00	0.00	0.00	<b>एकूण सामान्य आर्थिक सेवा</b>
	<b>VIII. Social &amp; Community Services</b>				<b>८. सामाजिक व सामुहिक सेवा</b>
	1. General Education	0.00	0.00	0.00	१. सामान्य शिक्षण
	2. Technical Education	0.00	0.00	0.00	२. तांत्रिक शिक्षण
	3. Sports & Youth Welfare	0.00	0.00	0.00	३. क्रीडा व युवक कल्याण
	4. Arts & Culture	0.00	0.00	0.00	४. कला व संस्कृती
	5. Medical Education	0.00	0.00	0.00	५. वैद्यकीय शिक्षण
	6. Public Health	0.00	0.00	0.00	६. सार्वजनिक आरोग्य
	7. Rural Water Supply & Sanitaton	0.00	5.00	5.00	७. ग्रामिण पाणी पुरवठा व स्वच्छता
	8. Housing	0.00	0.00	0.00	<b>८. गृहनिर्माण</b>
	9. Housing (R. & F.D.)	0	0	0.00	अ) गृहनिर्माण (महसूल व वन विभाग)
	a) Housing (Housing & Special Assistance Department)	0	0	0.00	ब) गृहनिर्माण (गृहनिर्माण व विशेष सहाय्य विभाग)
	<b>Total Housing</b>	0.00	0.00	0.00	<b>एकूण : गृहनिर्माण</b>
	9. Urban Development	0.00	0.00	0.00	१. नगर विकास
	10. Information & Publicity	0.00	0.00	0.00	१०. माहिती व प्रसिध्दी
	11. Welfare of Backward Class				<b>११. मागासवर्गियांचे कल्याण</b>
	(A) Social Welfare Department	0.00	0.00	0.00	अ) समाजकल्याण विभाग
	(B) Tribal Development Department	0.00	799.05	799.05	ब) आदिवासी विकास विभाग
	12. Social Welfare Department (W. & C. D. D.)			0.00	<b>१२ समाज कल्याण (म व बा क विभाग)</b>
	<b>13. Women &amp; Child Development</b>	0.00	0.00	0.00	<b>१३. महिला व बालकल्याण विभाग</b>
	<b>14. Labour &amp; Labour Welfare</b>				<b>१४. कामगार व कामगार कल्याण</b>
	A) Labour & Labour Welfare (Higher Education Deptt)	0.00	22.49	22.49	अ) कामगार व कामगार कल्याण (उच्च व तंत्रशिक्षण विभाग)
	B) Labour & Labour Welfare (Housing & Special Asst. Deptt)	0	0	0.00	ब) कामगार व कामगार कल्याण (गृ.व वि.सहाय्य विभाग)
	<b>Total Labour &amp; Labour Welfare</b>	0.00	22.49	22.49	<b>एकूण कामगार व कामगार कल्याण</b>
	15. Nutrition	0.00	0.00	0.00	१५. पोषण
	<b>Total Social &amp; Community Services</b>	0.00	826.54	826.54	<b>एकूण सामाजिक व सामुहिक सेवा</b>
	<b>Total : District Level Scheme</b>	0.00	857.56	857.56	<b>एकूण जिल्हास्तरीय बेरीज</b>
	<b>Outlay Proposed for Innovative Schemes by District</b>	0.00	0.00	0.00	<b>नाविन्यपूर्ण योजनांसाठी जिल्हयाकडून प्रस्तावित नियतव्य</b>
	<b>Grand Total</b>	0.00	857.56	857.56	<b>एकूण बेरीज</b>

वार्षिक आदिवासी उपयोजना २०१६-१७  
Districtwise/ Sub Sectorwise Outlay  
जिल्हानिहाय/उपविकासक्षेत्रनिहाय गोषवारा विवरणपत्र

District : Jaina

जिल्हा : जालना

Rs. In Lakh  
रुपये लाखांत

SR. No.	Sector / Sub Sector	Outlay /नियतव्य			शिर्ष / उपशिर्ष
		टिएसपी	ओटिएसपी	एकूण	
	<b>I. Agriculture &amp; Allied Services</b>				<b>१. कृषी व संलग्न सेवा</b>
1.	Crop Husbandry	0.00	9.01	<b>9.01</b>	१. पीकसंवर्धन
2.	Horticulture	0.00	0.00	<b>0.00</b>	२. फलोत्पादन
3.	Soil and Water Conservation	0.00	0.00	<b>0.00</b>	३. मृद व जलसंधारण
a.	Soil and Water Conservation (R & F.D)	0	0	<b>0.00</b>	अ) मृद व जलसंधारण (महसूल व वन विभाग)
a.	Soil and Water Conservation (Rural Development)	0.00	0.00	<b>0.00</b>	ब) मृद व जलसंधारण (ग्राम विकास विभाग)
	Total Soil and Water Conservation	0	0	<b>0.00</b>	<b>एकूण मृद व जलसंधारण</b>
4.	Animal Husbandry	0.00	0.00	<b>0.00</b>	४. पशुसंवर्धन
5.	Dairy Development	0.00	0.00	<b>0.00</b>	५. दुग्धव्यवसाय विकास
6.	Fishries	0.00	0.00	<b>0.00</b>	६. मत्स्यव्यवसाय विकास
7.	Forest	0.00	0.00	<b>0.00</b>	७. वने
8.	Marketing, Storage and Warehousing	0.00	0.00	<b>0.00</b>	८. पणन, भांडारे व वखारी
9.	Co-operation	0.00	0.00	<b>0.00</b>	९. सहकार
	<b>Total Agriculture and Allied Services</b>	<b>0.00</b>	<b>9.01</b>	<b>9.01</b>	<b>एकूण - कृषी व संलग्न सेवा</b>
	<b>II. Rural Development</b>				<b>२. ग्राम विकास विभाग</b>
1.	Jawhar Rojgar Yojna	0.00	0.01	<b>0.01</b>	१. जवाहर रोजगार योजना
2.	Community Development (Rural Development)	0.00	0.00	<b>0.00</b>	२. सामूहिक विकास (ग्रामविकास विभाग)
3.	Rural Sanitation Programme	0.00	0.00	<b>0.00</b>	३. ग्रामिण स्वच्छता कार्यक्रम
4.	Direct Funds for Grampanchayats	0.00	0.00	<b>0.00</b>	४. ग्रामपंचायतीकरीता थेट अनुदान
	<b>Total Rural Development</b>	<b>0.00</b>	<b>0.01</b>	<b>0.01</b>	<b>एकूण ग्रामविकास</b>
	<b>III. Irrigation and Flood Control</b>				<b>३. पाटबंधारे व पूरनियंत्रण</b>
	<b>(A) Irrigation</b>				<b>अ) पाटबंधारे व पूरनियंत्रण</b>
1.	Irrigation (State Sectors) (Irrigation Department)	0.00	0.00	<b>0.00</b>	१. पाटबंधारे (राज्यक्षेत्र) (पाटबंधारे विभाग)
2.	Minor Irrigation Project (Local Sectors) (R.D.D.)	0.00	0.00	<b>0.00</b>	२. लघुपाटबंधारे (स्थानिकक्षेत्र)(ग्रामविकास विभाग)
3.	Minor Irrigation Project (Local Sectors) (Water Conservation Deptt)	0.00	0.00	<b>0.00</b>	३. लघुपाटबंधारे (स्थानिकक्षेत्र)(जलसंधारण विभाग)
	<b>Total Irrigation</b>	<b>0.00</b>	<b>0.00</b>	<b>0.00</b>	<b>एकूण पाटबंधारे</b>
	<b>(B) Flood Control</b>				<b>ब) पूर नियंत्रण</b>
1.	Ayacut Development	0.00	0.00	<b>0.00</b>	१. आयकट विकास
2.	Flood Control	0	0	<b>0.00</b>	२. पूर नियंत्रण
	<b>Total Flood Control</b>	<b>0.00</b>	<b>0.00</b>	<b>0.00</b>	<b>एकूण पूर नियंत्रण</b>
	<b>Total Irrigation and Flood Control</b>	<b>0.00</b>	<b>0.00</b>	<b>0.00</b>	<b>एकूण - पाटबंधारे व पूरनियंत्रण</b>
	<b>IV Power Development</b>				<b>४. विद्युत विकास</b>
1.	Rural Electrification	0.00	1.00	<b>1.00</b>	१. ग्रामिण विद्युतीकरण
2.	Non Conservational Energy	0.00	0.00	<b>0.00</b>	२.अपारंपारिक ऊर्जा
	<b>Total Power Development</b>	<b>0.00</b>	<b>1.00</b>	<b>1.00</b>	<b>एकूण विद्युत विकास</b>

वार्षिक आदिवासी उपयोजना २०१६-१७  
Districtwise/ Sub Sectorwise Outlay

जिल्हानिहाय/उपविकासक्षेत्रनिहाय गोषवारा विवरणपत्र

District : Jaina

जिल्हा : जालना

Rs. In Lakh

रुपये लाखांत

SR. No.	Sector / Sub Sector	Outlay /नियतव्य			शिर्ष / उपशिर्ष
		टिएसपी	ओटिएसपी	एकूण	
	<b>V Industry &amp; Minerals</b>				<b>५. उद्योग व खनिजे</b>
	1. Mijor & Medium Industries (Industries)	0	0	0	१. मोठे व मध्यम उद्योग (उद्योग)
	2.Village & Small Industries (Industries)	0.00	0.00	0.00	२. लघुउद्योग (उद्योग विभाग)
	3.Village & Small Industries (Co-Operation)	0	0	0	३. लघुउद्योग (सहकार विभाग)
	4.Village & Small Industries (Textile)	0	0	0	४. लघुउद्योग (वस्त्रोद्योग विभाग)
	5.Village & Small Industries (Education)	0	0	0	५. लघुउद्योग (शिक्षण विभाग)
	<b>Total Industries &amp; Minerals</b>	0.00	0.00	0.00	<b>एकूण एकूण उद्योग व खनिजे</b>
	<b>VI - Transport</b>				<b>६. वाहतूक</b>
	1. Roads and Bridges	0.00	0.00	0.00	१. रस्ते व पूल
	<b>Total Transport</b>	0.00	0.00	0.00	<b>एकूण वाहतूक</b>
	<b>VII. General Economic Services</b>				<b>७. सामान्य आर्थिक सेवा</b>
	1. Tourism	0.00	0.00	0.00	१. पर्यटन
	2. Local Development	0	0	0.00	२. आमदारांचा स्थानिक विकास
	<b>Total General Economic Services</b>	0.00	0.00	0.00	<b>एकूण सामान्य आर्थिक सेवा</b>
	<b>VIII. Social &amp; Community Services</b>				<b>८. सामाजिक व सामुहिक सेवा</b>
	1. General Education	0.00	0.00	0.00	१. सामान्य शिक्षण
	2. Technical Education	0.00	0.00	0.00	२. तांत्रिक शिक्षण
	3. Sports & Youth Welfare	0.00	0.00	0.00	३. क्रीडा व युवक कल्याण
	4. Arts & Culture	0.00	0.00	0.00	४. कला व संस्कृती
	5. Medical Education	0.00	0.00	0.00	५. वैद्यकीय शिक्षण
	6. Public Health	0.00	0.00	0.00	६. सार्वजनिक आरोग्य
	7. Rural Water Supply & Sanitaton	0.00	0.00	0.00	७. ग्रामिण पाणी पुरवठा व स्वच्छता
	8. Housing	0.00	0.00	0.00	<b>८. गृहनिर्माण</b>
	9. Housing (R. & F.D.)	0	0	0.00	अ) गृहनिर्माण (महसूल व वन विभाग)
	a) Housing (Housing & Special Assistance Department)	0	0	0.00	ब) गृहनिर्माण (गृहनिर्माण व विशेष सहाय्य विभाग)
	<b>Total Housing</b>	0.00	0.00	0.00	<b>एकूण : गृहनिर्माण</b>
	9. Urban Development	0.00	0.00	0.00	१. नगर विकास
	10. Information & Publicity	0.00	0.00	0.00	१०. माहिती व प्रसिध्दी
	11. Welfare of Backward Class				<b>११. मागासवर्गियांचे कल्याण</b>
	(A) Social Welfare Department	0.00	0.00	0.00	अ) समाजकल्याण विभाग
	(B) Tribal Development Department	0.00	242.78	242.78	ब) आदिवासी विकास विभाग
	12. Social Welfare Department (W. & C. D. D.)			0.00	<b>१२ समाज कल्याण (म व बा क विभाग)</b>
	<b>13. Women &amp; Child Development</b>	0.00	0.00	0.00	<b>१३. महिला व बालकल्याण विभाग</b>
	<b>14. Labour &amp; Labour Welfare</b>				<b>१४. कामगार व कामगार कल्याण</b>
	A) Labour & Labour Welfare (Higher Education Deptt)	0.00	0.00	0.00	अ) कामगार व कामगार कल्याण (उच्च व तंत्रशिक्षण विभाग)
	B) Labour & Labour Welfare (Housing & Special Asst. Deptt)	0	0	0.00	ब) कामगार व कामगार कल्याण (गृ.व वि.सहाय्य विभाग)
	<b>Total Labour &amp; Labour Welfare</b>	0.00	0.00	0.00	<b>एकूण कामगार व कामगार कल्याण</b>
	15. Nutrition	0.00	0.00	0.00	१५. पोषण
	<b>Total Social &amp; Community Services</b>	0.00	242.78	242.78	<b>एकूण सामाजिक व सामुहिक सेवा</b>
	<b>Total : District Level Scheme</b>	0.00	252.80	252.80	<b>एकूण जिल्हास्तरीय बेरीज</b>
	<b>Outlay Proposed for Innovative Schemes by District</b>	0.00	0.00	0.00	<b>नाविन्यपूर्ण योजनांसाठी जिल्हयाकडून प्रस्तावित नियतव्य</b>
	<b>Grand Total</b>	0.00	252.80	252.80	<b>एकूण बेरीज</b>

वार्षिक आदिवासी उपयोजना २०१६-१७  
Districtwise/ Sub Sectorwise Outlay  
जिल्हानिहाय/उपविकासक्षेत्रनिहाय गोषवारा विवरणपत्र

District : Beed

जिल्हा : बीड

Rs. In Lakh  
रुपये लाखांत

SR. No.	Sector / Sub Sector	Outlay /नियतव्य			शिर्ष / उपशिर्ष
		टिएसपी	ओटिएसपी	एकूण	
	<b>I. Agriculture &amp; Allied Services</b>				<b>१. कृषी व संलग्न सेवा</b>
	1. Crop Husbandry	0.00	5.01	5.01	१. पीकसंवर्धन
	2. Horticulture	0.00	0.00	0.00	२. फलोत्पादन
	3. Soil and Water Conservation	0.00	0.00	0.00	३. मृद व जलसंधारण
	a. Soil and Water Conservation (R & F.D)	0	0	0.00	अ) मृद व जलसंधारण (महसूल व वन विभाग)
	a. Soil and Water Conservation (Rural Development)	0.00	0.00	0.00	ब) मृद व जलसंधारण (ग्राम विकास विभाग)
	Total Soil and Water Conservation	0	0	0.00	<b>एकूण मृद व जलसंधारण</b>
	4. Animal Husbandry	0.00	0.00	0.00	४. पशुसंवर्धन
	5. Dairy Development	0.00	0.00	0.00	५. दुग्धव्यवसाय विकास
	6. Fishries	0.00	0.00	0.00	६. मत्स्यव्यवसाय विकास
	7. Forest	0.00	0.00	0.00	७. वने
	8. Marketing, Storage and Warehousing	0.00	0.00	0.00	८. पणन, भांडारे व वखारी
	9. Co-operation	0.00	0.00	0.00	९. सहकार
	<b>Total Agriculture and Allied Services</b>	<b>0.00</b>	<b>5.01</b>	<b>5.01</b>	<b>एकूण - कृषी व संलग्न सेवा</b>
	<b>II. Rural Development</b>				<b>२. ग्राम विकास विभाग</b>
	1. Jawhar Rojgar Yojna	0.00	0.01	0.01	१. जवाहर रोजगार योजना
	2. Community Development (Rural Development)	0.00	0.00	0.00	२. सामूहिक विकास (ग्रामविकास विभाग)
	3. Rural Sanitation Programme	0.00	0.00	0.00	३. ग्रामिण स्वच्छता कार्यक्रम
	4. Direct Funds for Grampanchayats	0.00	0.00	0.00	४. ग्रामपंचायतीकरीता थेट अनुदान
	<b>Total Rural Development</b>	<b>0.00</b>	<b>0.01</b>	<b>0.01</b>	<b>एकूण ग्रामविकास</b>
	<b>III. Irrigation and Flood Control</b>				<b>३. पाटबंधारे व पूरनियंत्रण</b>
	<b>(A) Irrigation</b>				<b>अ) पाटबंधारे व पूरनियंत्रण</b>
	1. Irrigation (State Sectors) (Irrigation Department)	0.00	0.00	0.00	१. पाटबंधारे (राज्यक्षेत्र) (पाटबंधारे विभाग)
	2. Minor Irrigation Project (Local Sectors) (R.D.D.)	0.00	0.00	0.00	२. लघुपाटबंधारे (स्थानिकक्षेत्र)(ग्रामविकास विभाग)
	3. Minor Irrigation Project (Local Sectors) (Water Conservation Deptt)	0.00	0.00	0.00	३. लघुपाटबंधारे (स्थानिकक्षेत्र)(जलसंधारण विभाग)
	<b>Total Irrigation</b>	<b>0.00</b>	<b>0.00</b>	<b>0.00</b>	<b>एकूण पाटबंधारे</b>
	<b>(B) Flood Control</b>				<b>ब) पूर नियंत्रण</b>
	1. Ayacut Development	0.00	0.00	0.00	१. आयकट विकास
	2. Flood Control	0	0	0.00	२. पूर नियंत्रण
	<b>Total Flood Control</b>	<b>0.00</b>	<b>0.00</b>	<b>0.00</b>	<b>एकूण पूर नियंत्रण</b>
	<b>Total Irrigation and Flood Control</b>	<b>0.00</b>	<b>0.00</b>	<b>0.00</b>	<b>एकूण - पाटबंधारे व पूरनियंत्रण</b>
	<b>IV Power Development</b>				<b>४. विद्युत विकास</b>
	1. Rural Electrification	0.00	1.00	1.00	१. ग्रामिण विद्युतीकरण
	2. Non Conservational Energy	0.00	0.00	0.00	२.अपारंपारिक ऊर्जा
	<b>Total Power Development</b>	<b>0.00</b>	<b>1.00</b>	<b>1.00</b>	<b>एकूण विद्युत विकास</b>

वार्षिक आदिवासी उपयोजना २०१६-१७  
Districtwise/ Sub Sectorwise Outlay  
जिल्हानिहाय/उपविकासक्षेत्रनिहाय गोषवारा विवरणपत्र

District : Beed

जिल्हा : बीड

Rs. In Lakh  
रुपये लाखांत

SR. No.	Sector / Sub Sector	Outlay /नियतव्य			शिर्ष / उपशिर्ष
		टिएसपी	ओटिएसपी	एकूण	
	<b>V Industry &amp; Minerals</b>				<b>५. उद्योग व खनिजे</b>
	1. Mijor & Medium Industries (Industries)	0	0	0	१. मोठे व मध्यम उद्योग (उद्योग)
	2.Village & Small Industries (Industries)	0.00	0.00	0.00	२. लघुउद्योग (उद्योग विभाग)
	3.Village & Small Industries (Co-Operation)	0	0	0	३. लघुउद्योग (सहकार विभाग)
	4.Village & Small Industries (Textile)	0	0	0	४. लघुउद्योग (वस्त्रोद्योग विभाग)
	5.Village & Small Industries (Education)	0	0	0	५. लघुउद्योग (शिक्षण विभाग)
	<b>Total Industries &amp; Minerals</b>	0.00	0.00	0.00	<b>एकूण एकूण उद्योग व खनिजे</b>
	<b>VI - Transport</b>				<b>६. वाहतूक</b>
	1. Roads and Bridges	0.00	0.00	0.00	१. रस्ते व पूल
	<b>Total Transport</b>	0.00	0.00	0.00	<b>एकूण वाहतूक</b>
	<b>VII. General Economic Services</b>				<b>७. सामान्य आर्थिक सेवा</b>
	1. Tourism	0.00	0.00	0.00	१. पर्यटन
	2. Local Development	0	0	0.00	२. आमदारांचा स्थानिक विकास
	<b>Total General Economic Services</b>	0.00	0.00	0.00	<b>एकूण सामान्य आर्थिक सेवा</b>
	<b>VIII. Social &amp; Community Services</b>				<b>८. सामाजिक व सामुहिक सेवा</b>
	1. General Education	0.00	0.00	0.00	१. सामान्य शिक्षण
	2. Technical Education	0.00	0.00	0.00	२. तांत्रिक शिक्षण
	3. Sports & Youth Welfare	0.00	0.00	0.00	३. क्रीडा व युवक कल्याण
	4. Arts & Culture	0.00	0.00	0.00	४. कला व संस्कृती
	5. Medical Education	0.00	0.00	0.00	५. वैद्यकीय शिक्षण
	6. Public Health	0.00	0.00	0.00	६. सार्वजनिक आरोग्य
	7. Rural Water Supply & Sanitaton	0.00	0.01	0.01	७. ग्रामिण पाणी पुरवठा व स्वच्छता
	8. Housing	0.00	0.00	0.00	<b>८. गृहनिर्माण</b>
	9. Housing (R. & F.D.)	0	0	0.00	अ) गृहनिर्माण (महसूल व वन विभाग)
	a) Housing (Housing & Special Assistance Department)	0	0	0.00	ब) गृहनिर्माण (गृहनिर्माण व विशेष सहाय्य विभाग)
	<b>Total Housing</b>	0.00	0.00	0.00	<b>एकूण : गृहनिर्माण</b>
	9. Urban Development	0.00	0.00	0.00	१. नगर विकास
	10. Information & Publicity	0.00	0.00	0.00	१०. माहिती व प्रसिध्दी
	11. Welfare of Backward Class				<b>११. मागासवर्गियांचे कल्याण</b>
	(A) Social Welfare Department	0.00	0.00	0.00	अ) समाजकल्याण विभाग
	(B) Tribal Development Department	0.00	189.70	189.70	ब) आदिवासी विकास विभाग
	12. Social Welfare Department (W. & C. D. D.)			0.00	<b>१२ समाज कल्याण (म व बा क विभाग)</b>
	<b>13. Women &amp; Child Development</b>	0.00	0.00	0.00	<b>१३. महिला व बालकल्याण विभाग</b>
	<b>14. Labour &amp; Labour Welfare</b>				<b>१४. कामगार व कामगार कल्याण</b>
	A) Labour & Labour Welfare (Higher Education Deptt)	0.00	0.00	0.00	अ) कामगार व कामगार कल्याण (उच्च व तंत्रशिक्षण विभाग)
	B) Labour & Labour Welfare (Housing & Special Asst. Deptt)	0	0	0.00	ब) कामगार व कामगार कल्याण (गृ.व वि.सहाय्य विभाग)
	<b>Total Labour &amp; Labour Welfare</b>	0.00	0.00	0.00	<b>एकूण कामगार व कामगार कल्याण</b>
	15. Nutrition	0.00	0.00	0.00	१५. पोषण
	<b>Total Social &amp; Community Services</b>	0.00	189.71	189.71	<b>एकूण सामाजिक व सामुहिक सेवा</b>
	<b>Total : District Level Scheme</b>	0.00	195.73	195.73	<b>एकूण जिल्हास्तरीय बेरीज</b>
	<b>Outlay Proposed for Innovative Schemes by District</b>	0.00	0.00	0.00	<b>नाविन्यपूर्ण योजनांसाठी जिल्हयाकडून प्रस्तावित नियतव्य</b>
	<b>Grand Total</b>	0.00	195.73	195.73	<b>एकूण बेरीज</b>

वार्षिक आदिवासी उपयोजना २०१६-१७  
Districtwise/ Sub Sectorwise Outlay  
जिल्हानिहाय/उपविकासक्षेत्रनिहाय गोषवारा विवरणपत्र

District : Parbhani

जिल्हा : परभणी

Rs. In Lakh  
रुपये लाखांत

SR. No.	Sector / Sub Sector	Outlay /नियतव्य			शिर्ष / उपशिर्ष
		टिएसपी	ओटिएसपी	एकूण	
	<b>I. Agriculture &amp; Allied Services</b>				<b>१. कृषी व संलग्न सेवा</b>
	1. Crop Husbandry	0.00	5.00	5.00	१. पीकसंवर्धन
	2. Horticulture	0.00	0.00	0.00	२. फलोत्पादन
	3. Soil and Water Conservation	0.00	0.00	0.00	३. मृद व जलसंधारण
	a. Soil and Water Conservation (R & F.D)	0	0	0.00	अ) मृद व जलसंधारण (महसूल व वन विभाग)
	a. Soil and Water Conservation (Rural Development)	0.00	0.00	0.00	ब) मृद व जलसंधारण (ग्राम विकास विभाग)
	Total Soil and Water Conservation	0	0	0.00	<b>एकूण मृद व जलसंधारण</b>
	4. Animal Husbandry	0.00	6.00	6.00	४. पशुसंवर्धन
	5. Dairy Development	0.00	0.00	0.00	५. दुग्धव्यवसाय विकास
	6. Fishries	0.00	0.00	0.00	६. मत्स्यव्यवसाय विकास
	7. Forest	0.00	0.00	0.00	७. वने
	8. Marketing, Storage and Warehousing	0.00	0.00	0.00	८. पणन, भांडारे व वखारी
	9. Co-operation	0.00	0.00	0.00	९. सहकार
	<b>Total Agriculture and Allied Services</b>	<b>0.00</b>	<b>11.00</b>	<b>11.00</b>	<b>एकूण - कृषी व संलग्न सेवा</b>
	<b>II. Rural Development</b>				<b>२. ग्राम विकास विभाग</b>
	1. Jawhar Rojgar Yojna	0.00	5.00	5.00	१. जवाहर रोजगार योजना
	2. Community Development (Rural Development)	0.00	0.00	0.00	२. सामूहिक विकास (ग्रामविकास विभाग)
	3. Rural Sanitation Programme	0.00	0.00	0.00	३. ग्रामिण स्वच्छता कार्यक्रम
	4. Direct Funds for Grampanchayats	0.00	0.00	0.00	४. ग्रामपंचायतीकरीता थेट अनुदान
	<b>Total Rural Development</b>	<b>0.00</b>	<b>5.00</b>	<b>5.00</b>	<b>एकूण ग्रामविकास</b>
	<b>III. Irrigation and Flood Control</b>				<b>३. पाटबंधारे व पूरनियंत्रण</b>
	<b>(A) Irrigation</b>				<b>अ) पाटबंधारे व पूरनियंत्रण</b>
	1. Irrigation (State Sectors) (Irrigation Department)	0.00	0.00	0.00	१. पाटबंधारे (राज्यक्षेत्र) (पाटबंधारे विभाग)
	2. Minor Irrigation Project (Local Sectors) (R.D.D.)	0.00	0.00	0.00	२. लघुपाटबंधारे (स्थानिकक्षेत्र)(ग्रामविकास विभाग)
	3. Minor Irrigation Project (Local Sectors) (Water Conservation Deptt)	0.00	0.00	0.00	३. लघुपाटबंधारे (स्थानिकक्षेत्र)(जलसंधारण विभाग)
	<b>Total Irrigation</b>	<b>0.00</b>	<b>0.00</b>	<b>0.00</b>	<b>एकूण पाटबंधारे</b>
	<b>(B) Flood Control</b>				<b>ब) पूर नियंत्रण</b>
	1. Ayacut Development	0.00	0.00	0.00	१. आयकट विकास
	2. Flood Control	0	0	0.00	२. पूर नियंत्रण
	<b>Total Flood Control</b>	<b>0.00</b>	<b>0.00</b>	<b>0.00</b>	<b>एकूण पूर नियंत्रण</b>
	<b>Total Irrigation and Flood Control</b>	<b>0.00</b>	<b>0.00</b>	<b>0.00</b>	<b>एकूण - पाटबंधारे व पूरनियंत्रण</b>
	<b>IV Power Development</b>				<b>४. विद्युत विकास</b>
	1. Rural Electrification	0.00	0.00	0.00	१. ग्रामिण विद्युतीकरण
	2. Non Conservational Energy	0.00	0.00	0.00	२. अपारंपारिक ऊर्जा
	<b>Total Power Development</b>	<b>0.00</b>	<b>0.00</b>	<b>0.00</b>	<b>एकूण विद्युत विकास</b>

वार्षिक आदिवासी उपयोजना २०१६-१७  
**Districtwise/ Sub Sectorwise Outlay**  
जिल्हानिहाय/उपविकासक्षेत्रनिहाय गोषवारा विवरणपत्र

District : Parbhani

जिल्हा : परभणी

**Rs. In Lakh**  
रुपये लाखांत

SR. No.	Sector / Sub Sector	Outlay /नियतव्य			शिर्ष / उपशिर्ष
		टिएसपी	ओटिएसपी	एकूण	
	<b>V Industry &amp; Minerals</b>				<b>५. उद्योग व खनिजे</b>
	1. Mijor & Medium Industries (Industries)	0	0	0	१. मोठे व मध्यम उद्योग (उद्योग)
	2.Village & Small Industries (Industries)	0.00	0.00	0.00	२. लघुउद्योग (उद्योग विभाग)
	3.Village & Small Industries (Co-Operation)	0	0	0	३. लघुउद्योग (सहकार विभाग)
	4.Village & Small Industries (Textile)	0	0	0	४. लघुउद्योग (वस्त्रोद्योग विभाग)
	5.Village & Small Industries (Education)	0	0	0	५. लघुउद्योग (शिक्षण विभाग)
	<b>Total Industries &amp; Minerals</b>	0.00	0.00	0.00	<b>एकूण एकूण उद्योग व खनिजे</b>
	<b>VI - Transport</b>				<b>६. वाहतूक</b>
	1. Roads and Bridges	0.00	0.00	0.00	१. रस्ते व पूल
	<b>Total Transport</b>	0.00	0.00	0.00	<b>एकूण वाहतूक</b>
	<b>VII. General Economic Services</b>				<b>७. सामान्य आर्थिक सेवा</b>
	1. Tourism	0.00	0.00	0.00	१. पर्यटन
	2. Local Development	0	0	0.00	२. आमदारांचा स्थानिक विकास
	<b>Total General Economic Services</b>	0.00	0.00	0.00	<b>एकूण सामान्य आर्थिक सेवा</b>
	<b>VIII. Social &amp; Community Services</b>				<b>८. सामाजिक व सामुहिक सेवा</b>
	1. General Education	0.00	0.00	0.00	१. सामान्य शिक्षण
	2. Technical Education	0.00	0.00	0.00	२. तांत्रिक शिक्षण
	3. Sports & Youth Welfare	0.00	0.00	0.00	३. क्रीडा व युवक कल्याण
	4. Arts & Culture	0.00	0.00	0.00	४. कला व संस्कृती
	5. Medical Education	0.00	0.00	0.00	५. वैद्यकीय शिक्षण
	6. Public Health	0.00	0.00	0.00	६. सार्वजनिक आरोग्य
	7. Rural Water Supply & Sanitaton	0.00	0.00	0.00	७. ग्रामिण पाणी पुरवठा व स्वच्छता
	8. Housing	0.00	0.00	0.00	<b>८. गृहनिर्माण</b>
	9. Housing (R. & F.D.)	0	0	0.00	अ) गृहनिर्माण (महसूल व वन विभाग)
	a) Housing (Housing & Special Assistance Department)	0	0	0.00	ब) गृहनिर्माण (गृहनिर्माण व विशेष सहाय्य विभाग)
	<b>Total Housing</b>	0.00	0.00	0.00	<b>एकूण : गृहनिर्माण</b>
	9. Urban Development	0.00	0.00	0.00	१. नगर विकास
	10. Information & Pubcity	0.00	0.00	0.00	१०. माहिती व प्रसिध्दी
	11. Welfare of Backward Class				<b>११. मागासवर्गियांचे कल्याण</b>
	(A) Social Welfare Department	0.00	0.00	0.00	अ) समाजकल्याण विभाग
	(B) Tribal Development Department	0.00	214.84	214.84	ब) आदिवासी विकास विभाग
	12. Social Welfare Department (W. & C. D. D.)			0.00	<b>१२ समाज कल्याण (म व बा क विभाग)</b>
	<b>13. Women &amp; Child Development</b>	0.00	3.00	3.00	<b>१३. महिला व बालकल्याण विभाग</b>
	<b>14. Labour &amp; Labour Welfare</b>				<b>१४. कामगार व कामगार कल्याण</b>
	A) Labour & Labour Welfare (Higher Education Deptt)	0.00	4.50	4.50	अ) कामगार व कामगार कल्याण (उच्च व तंत्रशिक्षण विभाग)
	B) Labour & Labour Welfare (Housing & Special Asst. Deptt)	0	0	0.00	ब) कामगार व कामगार कल्याण (गृ.व वि.सहाय्य विभाग)
	<b>Total Labour &amp; Labour Welfare</b>	0.00	4.50	4.50	<b>एकूण कामगार व कामगार कल्याण</b>
	15. Nutrition	0.00	0.00	0.00	१५. पोषण
	<b>Total Social &amp; Community Services</b>	0.00	222.34	222.34	<b>एकूण सामाजिक व सामुहिक सेवा</b>
	<b>Total : District Level Scheme</b>	0.00	238.34	238.34	<b>एकूण जिल्हास्तरीय बेरीज</b>
	<b>Outlay Proposed for Innovative Schemes by District</b>	0.00	4.00	4.00	<b>नाविन्यपूर्ण योजनांसाठी जिल्हयाकडून प्रस्तावित नियतव्य</b>
	<b>Grand Total</b>	0.00	242.34	242.34	<b>एकूण बेरीज</b>



वार्षिक आदिवासी उपयोजना २०१६-१७  
Districtwise/ Sub Sectorwise Outlay

जिल्हानिहाय/उपविकासक्षेत्रनिहाय गोषवारा विवरणपत्र

District : Hingoli

जिल्हा : हिंगोली

Rs. In Lakh

रुपये लाखांत

SR. No.	Sector / Sub Sector	Outlay /नियतव्य			शिर्ष / उपशिर्ष
		टिएसपी	ओटिएसपी	एकूण	
	<b>I. Agriculture &amp; Allied Services</b>				<b>१. कृषी व संलग्न सेवा</b>
	1. Crop Husbandry	0.00	80.00	<b>80.00</b>	१. पीकसंवर्धन
	2. Horticulture	0.00	0.00	<b>0.00</b>	२. फलोत्पादन
	3. Soil and Water Conservation	0.00	0.00	<b>0.00</b>	३. मृद व जलसंधारण
	a. Soil and Water Conservation (R & F.D)	0	0	<b>0.00</b>	अ) मृद व जलसंधारण (महसूल व वन विभाग)
	a. Soil and Water Conservation (Rural Development)	0.00	80.00	<b>80.00</b>	ब) मृद व जलसंधारण (ग्राम विकास विभाग)
	Total Soil and Water Conservation	0	0	<b>0.00</b>	<b>एकूण मृद व जलसंधारण</b>
	4. Animal Husbandry	0.00	45.00	<b>45.00</b>	४. पशुसंवर्धन
	5. Dairy Development	0.00	0.00	<b>0.00</b>	५. दुग्धव्यवसाय विकास
	6. Fishries	0.00	0.00	<b>0.00</b>	६. मत्स्यव्यवसाय विकास
	7. Forest	0.00	60.00	<b>60.00</b>	७. वने
	8. Marketing, Storage and Warehousing	0.00	0.00	<b>0.00</b>	८. पणन, भांडारे व वखारी
	9. Co-operation	0.00	0.00	<b>0.00</b>	९. सहकार
	<b>Total Agriculture and Allied Services</b>	<b>0.00</b>	<b>265.00</b>	<b>265.00</b>	<b>एकूण - कृषी व संलग्न सेवा</b>
	<b>II. Rural Development</b>				<b>२. ग्राम विकास विभाग</b>
	1. Jawhar Rojgar Yojna	0.00	140.00	<b>140.00</b>	१. जवाहर रोजगार योजना
	2. Community Development (Rural Development)	0.00	0.00	<b>0.00</b>	२. सामुहिक विकास (ग्रामविकास विभाग)
	3. Rural Sanitation Programme	0.00	0.00	<b>0.00</b>	३. ग्रामिण स्वच्छता कार्यक्रम
	4. Direct Funds for Grampanchayats	0.00	0.00	<b>0.00</b>	४. ग्रामपंचायतीकरीता थेट अनुदान
	<b>Total Rural Development</b>	<b>0.00</b>	<b>140.00</b>	<b>140.00</b>	<b>एकूण ग्रामविकास</b>
	<b>III. Irrigation and Flood Control</b>			<b>0.00</b>	<b>३. पाटबंधारे व पूरनियंत्रण</b>
	<b>(A) Irrigation</b>			<b>0.00</b>	<b>अ) पाटबंधारे व पूरनियंत्रण</b>
	1. Irrigation (State Sectors) (Irrigation Department)	0.00	0.00	<b>0.00</b>	१. पाटबंधारे (राज्यक्षेत्र) (पाटबंधारे विभाग)
	2. Minor Irrigation Project (Local Sectors) (R.D.D.)	0.00	125.00	<b>125.00</b>	२. लघुपाटबंधारे (स्थानिकक्षेत्र)(ग्रामविकास विभाग)
	3. Minor Irrigation Project (Local Sectors) (Water Conservation Deptt)	0.00	0.00	<b>0.00</b>	३. लघुपाटबंधारे (स्थानिकक्षेत्र)(जलसंधारण विभाग)
	<b>Total Irrigation</b>	<b>0.00</b>	<b>125.00</b>	<b>125.00</b>	<b>एकूण पाटबंधारे</b>
	<b>(B) Flood Control</b>				<b>(ब) पूर नियंत्रण</b>
	1. Ayacut Development	0.00	0.00	<b>0.00</b>	१. आयकट विकास
	2. Flood Control	0	0	<b>0.00</b>	२. पूर नियंत्रण
	<b>Total Flood Control</b>	<b>0.00</b>	<b>0.00</b>	<b>0.00</b>	<b>एकूण पूर नियंत्रण</b>
	<b>Total Irrigation and Flood Control</b>	<b>0.00</b>	<b>125.00</b>	<b>125.00</b>	<b>एकूण - पाटबंधारे व पूरनियंत्रण</b>
	<b>IV Power Development</b>				<b>४. विद्युत विकास</b>
	1. Rural Electrification	0.00	110.00	<b>110.00</b>	१. ग्रामिण विद्युतीकरण
	2. Non Conservational Energy	0.00	0.00	<b>0.00</b>	२.अपारंपारिक ऊर्जा
	<b>Total Power Development</b>	<b>0.00</b>	<b>110.00</b>	<b>110.00</b>	<b>एकूण विद्युत विकास</b>

वार्षिक आदिवासी उपयोजना २०१६-१७  
Districtwise/ Sub Sectorwise Outlay  
जिल्हानिहाय/उपविकासक्षेत्रनिहाय गोषवारा विवरणपत्र

District : Hingoli

जिल्हा : हिंगोली

Rs. In Lakh  
रुपये लाखांत

SR. No.	Sector / Sub Sector	Outlay /नियतव्य			शिर्ष / उपशिर्ष
		टिएसपी	ओटिएसपी	एकूण	
	<b>V Industry &amp; Minerals</b>				<b>५. उद्योग व खनिजे</b>
	1. Mijor & Medium Industries (Industries)	0	0	0	१. मोठे व मध्यम उद्योग (उद्योग)
	2.Village & Small Industries (Industries)	0.00	17.00	17.00	२. लघुउद्योग (उद्योग विभाग)
	3.Village & Small Industries (Co-Operation)	0	0	0	३. लघुउद्योग (सहकार विभाग)
	4.Village & Small Industries (Textile)	0	0	0	४. लघुउद्योग (वस्त्रोद्योग विभाग)
	5.Village & Small Industries (Education)	0	0	0	५. लघुउद्योग (शिक्षण विभाग)
	<b>Total Industries &amp; Minerals</b>	0.00	17.00	17.00	<b>एकूण एकूण उद्योग व खनिजे</b>
	<b>VI - Transport</b>				<b>६. वाहतूक</b>
	1. Roads and Bridges	0.00	440.00	440.00	१. रस्ते व पूल
	<b>Total Transport</b>	0.00	440.00	440.00	<b>एकूण वाहतूक</b>
	<b>VII. General Economic Services</b>				<b>७. सामान्य आर्थिक सेवा</b>
	1. Tourism	0.00	0.00	0.00	१. पर्यटन
	2. Local Development	0	0	0.00	२. आमदारांचा स्थानिक विकास
	<b>Total General Economic Services</b>	0.00	0.00	0.00	<b>एकूण सामान्य आर्थिक सेवा</b>
	<b>VIII. Social &amp; Community Services</b>				<b>८. सामाजिक व सामुहिक सेवा</b>
	1. General Education	0.00	0.00	0.00	१. सामान्य शिक्षण
	2. Technical Education	0.00	0.00	0.00	२. तांत्रिक शिक्षण
	3. Sports & Youth Welfare	0.00	101.00	101.00	३. क्रीडा व युवक कल्याण
	4. Arts & Culture	0.00	0.00	0.00	४. कला व संस्कृती
	5. Medical Education	0.00	0.00	0.00	५. वैद्यकीय शिक्षण
	6. Public Health	0.00	35.00	35.00	६. सार्वजनिक आरोग्य
	7. Rural Water Supply & Sanitaton	0.00	52.00	52.00	७. ग्रामिण पाणी पुरवठा व स्वच्छता
	8. Housing	0.00	0.00	0.00	<b>८. गृहनिर्माण</b>
	9. Housing (R. & F.D.)	0	0	0.00	अ) गृहनिर्माण (महसूल व वन विभाग)
	a) Housing (Housing & Special Assistance Department)	0	0	0.00	ब) गृहनिर्माण (गृहनिर्माण व विशेष सहाय्य विभाग)
	<b>Total Housing</b>	0.00	0.00	0.00	<b>एकूण : गृहनिर्माण</b>
	9. Urban Development	0.00	0.00	0.00	१. नगर विकास
	10. Information & Pubcity	0.00	4.00	4.00	१०. माहिती व प्रसिध्दी
	11. Welfare of Backward Class				<b>११. मागासवर्गियांचे कल्याण</b>
	(A) Social Welfare Department	0.00	0.00	0.00	अ) समाजकल्याण विभाग
	(B) Tribal Development Department	0.00	1447.80	1447.80	ब) आदिवासी विकास विभाग
	12. Social Welfare Department (W. & C. D. D.)			0.00	<b>१२ समाज कल्याण (म व बा क विभाग)</b>
	<b>13. Women &amp; Child Development</b>	0.00	0.00	0.00	<b>१३. महिला व बालकल्याण विभाग</b>
	<b>14. Labour &amp; Labour Welfare</b>				<b>१४. कामगार व कामगार कल्याण</b>
	A) Labour & Labour Welfare (Higher Education Deptt)	0.00	22.65	22.65	अ) कामगार व कामगार कल्याण (उच्च व तंत्रशिक्षण विभाग)
	B) Labour & Labour Welfare (Housing & Special Asst. Deptt)	0	0	0.00	ब) कामगार व कामगार कल्याण (गृ.व वि.सहाय्य विभाग)
	<b>Total Labour &amp; Labour Welfare</b>	0.00	22.65	22.65	<b>एकूण कामगार व कामगार कल्याण</b>
	15. Nutrition	0.00	0.00	0.00	१५. पोषण
	<b>Total Social &amp; Community Services</b>	0.00	1662.45	1662.45	<b>एकूण सामाजिक व सामुहिक सेवा</b>
	<b>Total : District Level Scheme</b>	0.00	2759.45	2759.45	<b>एकूण जिल्हास्तरीय बेरीज</b>
	<b>Outlay Proposed for Innovative Schemes by District</b>	0.00	50.11	50.11	<b>नाविन्यपूर्ण योजनांसाठी जिल्हयाकडून प्रस्तावित नियतव्य</b>
	<b>Grand Total</b>	0.00	2809.56	2809.56	<b>एकूण बेरीज</b>

वार्षिक आदिवासी उपयोजना २०१६-१७  
Districtwise/ Sub Sectorwise Outlay  
जिल्हानिहाय/उपविकासक्षेत्रनिहाय गोषवारा विवरणपत्र

District : Nanded

जिल्हा : नांदेड

Rs. In Lakh  
रुपये लाखांत

SR. No.	Sector / Sub Sector	Outlay /नियतव्य			शिर्ष / उपशिर्ष
		टिएसपी	ओटिएसपी	एकूण	
	<b>I. Agriculture &amp; Allied Services</b>				<b>१. कृषी व संलग्न सेवा</b>
	1. Crop Husbandry	100.00	73.50	<b>173.50</b>	१. पीकसंवर्धन
	2. Horticulture	0.00	0.00	<b>0.00</b>	२. फलोत्पादन
	3. Soil and Water Conservation	0.00	0.00	<b>0.00</b>	३. मृद व जलसंधारण
	a. Soil and Water Conservation (R & F.D)	0	0	<b>0.00</b>	अ) मृद व जलसंधारण (महसूल व वन विभाग)
	a. Soil and Water Conservation (Rural Development)	50.00	10.00	<b>60.00</b>	ब) मृद व जलसंधारण (ग्राम विकास विभाग)
	Total Soil and Water Conservation	0	0	<b>0.00</b>	<b>एकूण मृद व जलसंधारण</b>
	4. Animal Husbandry	59.00	13.07	<b>72.07</b>	४. पशुसंवर्धन
	5. Dairy Development	0.00	0.00	<b>0.00</b>	५. दुग्धव्यवसाय विकास
	6. Fishries	0.10	0.00	<b>0.10</b>	६. मत्स्यव्यवसाय विकास
	7. Forest	123.00	93.50	<b>216.50</b>	७. वने
	8. Marketing, Storage and Warehousing	0.00	0.00	<b>0.00</b>	८. पणन, भांडारे व वखारी
	9. Co-operation	2.50	0.00	<b>2.50</b>	९. सहकार
	<b>Total Agriculture and Allied Services</b>	<b>334.60</b>	<b>190.07</b>	<b>524.67</b>	<b>एकूण - कृषी व संलग्न सेवा</b>
	<b>II. Rural Development</b>				<b>२. ग्राम विकास विभाग</b>
	1. Jawhar Rojgar Yojna	0.50	1.00	<b>1.50</b>	१. जवाहर रोजगार योजना
	2. Community Development (Rural Development)	0.00	0.00	<b>0.00</b>	२. सामूहिक विकास (ग्रामविकास विभाग)
	3. Rural Sanitation Programme	186.20	63.80	<b>250.00</b>	३. ग्रामिण स्वच्छता कार्यक्रम
	4. Direct Funds for Grampanchayats	0.00	0.00	<b>0.00</b>	४. ग्रामपंचायतीकरीता थेट अनुदान
	<b>Total Rural Development</b>	<b>186.70</b>	<b>64.80</b>	<b>251.50</b>	<b>एकूण ग्रामविकास</b>
	<b>III. Irrigation and Flood Control</b>			<b>0.00</b>	<b>३. पाटबंधारे व पूरनियंत्रण</b>
	<b>(A) Irrigation</b>			<b>0.00</b>	<b>अ) पाटबंधारे व पूरनियंत्रण</b>
	1. Irrigation (State Sectors) (Irrigation Department)	0.00	0.00	<b>0.00</b>	१. पाटबंधारे (राज्यक्षेत्र) (पाटबंधारे विभाग)
	2. Minor Irrigation Project (Local Sectors) (R.D.D.)	118.00	200.00	<b>318.00</b>	२. लघुपाटबंधारे (स्थानिकक्षेत्र)(ग्रामविकास विभाग)
	3. Minor Irrigation Project (Local Sectors) (Water Conservation Deptt)	0.00	0.00	<b>0.00</b>	३. लघुपाटबंधारे (स्थानिकक्षेत्र)(जलसंधारण विभाग)
	<b>Total Irrigation</b>	<b>118.00</b>	<b>200.00</b>	<b>318.00</b>	<b>एकूण पाटबंधारे</b>
	<b>(B) Flood Control</b>				<b>(ब) पूर नियंत्रण</b>
	1. Ayacut Development	0.00	0.00	<b>0.00</b>	१. आयकट विकास
	2. Flood Control	0	0	<b>0.00</b>	२. पूर नियंत्रण
	<b>Total Flood Control</b>	<b>0.00</b>	<b>0.00</b>	<b>0.00</b>	<b>एकूण पूर नियंत्रण</b>
	<b>Total Irrigation and Flood Control</b>	<b>118.00</b>	<b>200.00</b>	<b>318.00</b>	<b>एकूण - पाटबंधारे व पूरनियंत्रण</b>
	<b>IV Power Development</b>				<b>४. विद्युत विकास</b>
	1. Rural Electrification	200.00	55.00	<b>255.00</b>	१. ग्रामिण विद्युतीकरण
	2. Non Conservational Energy	0.00	0.00	<b>0.00</b>	२. अपारंपारिक ऊर्जा
	<b>Total Power Development</b>	<b>200.00</b>	<b>55.00</b>	<b>255.00</b>	<b>एकूण विद्युत विकास</b>

वार्षिक आदिवासी उपयोजना २०१६-१७  
Districtwise/ Sub Sectorwise Outlay  
जिल्हानिहाय/उपविकासक्षेत्रनिहाय गोषवारा विवरणपत्र

District : Nanded

जिल्हा : नांदेड

Rs. In Lakh

रुपये लाखांत

SR. No.	Sector / Sub Sector	Outlay /नियतव्य			शिर्ष / उपशिर्ष
		टिएसपी	ओटिएसपी	एकूण	
	<b>V Industry &amp; Minerals</b>				<b>५. उद्योग व खनिजे</b>
	1. Mijor & Medium Industries (Industries)	0	0	0	१. मोठे व मध्यम उद्योग (उद्योग)
	2.Village & Small Industries (Industries)	15.00	0.00	15.00	२. लघुउद्योग (उद्योग विभाग)
	3.Village & Small Industries (Co-Operation)	0	0	0	३. लघुउद्योग (सहकार विभाग)
	4.Village & Small Industries (Textile)	0	0	0	४. लघुउद्योग (वस्त्रोद्योग विभाग)
	5.Village & Small Industries (Education)	0	0	0	५. लघुउद्योग (शिक्षण विभाग)
	<b>Total Industries &amp; Minerals</b>	15.00	0.00	15.00	<b>एकूण एकूण उद्योग व खनिजे</b>
	<b>VI - Transport</b>				<b>६. वाहतूक</b>
	1. Roads and Bridges	456.66	265.00	721.66	१. रस्ते व पूल
	<b>Total Transport</b>	456.66	265.00	721.66	<b>एकूण वाहतूक</b>
	<b>VII. General Economic Services</b>				<b>७. सामान्य आर्थिक सेवा</b>
	1. Tourism	0.00	0.00	0.00	१. पर्यटन
	2. Local Development	0	0	0.00	२. आमदारांचा स्थानिक विकास
	<b>Total General Economic Services</b>	0.00	0.00	0.00	<b>एकूण सामान्य आर्थिक सेवा</b>
	<b>VIII. Social &amp; Community Services</b>				<b>८. सामाजिक व सामुहिक सेवा</b>
	1. General Education	0.00	0.00	0.00	१. सामान्य शिक्षण
	2. Technical Education	0.00	0.00	0.00	२. तांत्रिक शिक्षण
	3. Sports & Youth Welfare	94.00	28.00	122.00	३. क्रीडा व युवक कल्याण
	4. Arts & Culture	0.00	0.00	0.00	४. कला व संस्कृती
	5. Medical Education	0.00	0.00	0.00	५. वैद्यकीय शिक्षण
	6. Public Health	479.50	265.00	744.50	६. सार्वजनिक आरोग्य
	7. Rural Water Supply & Sanitaton	139.61	85.00	224.61	७. ग्रामिण पाणी पुरवठा व स्वच्छता
	8. Housing	0.00	0.00	0.00	<b>८. गृहनिर्माण</b>
	9. Housing (R. & F.D.)	0	0	0.00	अ) गृहनिर्माण (महसूल व वन विभाग)
	a) Housing (Housing & Special Assistance Department)	0	0	0.00	ब) गृहनिर्माण (गृहनिर्माण व विशेष सहाय्य विभाग)
	<b>Total Housing</b>	0.00	0.00	0.00	<b>एकूण : गृहनिर्माण</b>
	9. Urban Development	0.00	0.00	0.00	१. नगर विकास
	10. Information & Pubicity	5.67	0.00	5.67	१०. माहिती व प्रसिध्दी
	11. Welfare of Backward Class				<b>११. मागासवर्गियांचे कल्याण</b>
	(A) Social Welfare Department	0.00	0.00	0.00	अ) समाजकल्याण विभाग
	(B) Tribal Development Department	1489.51	2071.13	3560.64	ब) आदिवासी विकास विभाग
	12. Social Welfare Department (W. & C. D. D.)			0.00	<b>१२ समाज कल्याण (म व बा क विभाग)</b>
	<b>13. Women &amp; Child Development</b>	45.00	45.00	90.00	<b>१३. महिला व बालकल्याण विभाग</b>
	<b>14. Labour &amp; Labour Welfare</b>				<b>१४. कामगार व कामगार कल्याण</b>
	A) Labour & Labour Welfare (Higher Education Deptt)	50.00	12.00	62.00	अ) कामगार व कामगार कल्याण (उच्च व तंत्रशिक्षण विभाग)
	B) Labour & Labour Welfare (Housing & Special Asst. Deptt)	0	0	0.00	ब) कामगार व कामगार कल्याण (गृ.व वि.सहाय्य विभाग)
	<b>Total Labour &amp; Labour Welfare</b>	50.00	12.00	62.00	<b>एकूण कामगार व कामगार कल्याण</b>
	15. Nutrition	177.00	0.00	177.00	१५. पोषण
	<b>Total Social &amp; Community Services</b>	2480.29	2506.13	4986.42	<b>एकूण सामाजिक व सामुहिक सेवा</b>
	<b>Total : District Level Scheme</b>	3791.25	3281.00	7072.25	<b>एकूण जिल्हास्तरीय बेरीज</b>
	<b>Outlay Proposed for Innovative Schemes by District</b>	100.00	44.33	144.33	<b>नाविन्यपूर्ण योजनांसाठी जिल्हयाकडून प्रस्तावित नियतव्य</b>
	<b>Grand Total</b>	3891.25	3325.33	7216.58	<b>एकूण बेरीज</b>

वार्षिक आदिवासी उपयोजना २०१६-१७  
Districtwise/ Sub Sectorwise Outlay

जिल्हानिहाय/उपविकासक्षेत्रनिहाय गोषवारा विवरणपत्र

District : Usmanabad

जिल्हा : उस्मानाबाद

Rs. In Lakh

रुपये लाखांत

SR. No.	Sector / Sub Sector	Outlay /नियतव्य			शिर्ष / उपशिर्ष
		टिएसपी	ओटिएसपी	एकूण	
	<b>I. Agriculture &amp; Allied Services</b>				<b>१. कृषी व संलग्न सेवा</b>
	1. Crop Husbandry	0.00	2.00	<b>2.00</b>	१. पीकसंवर्धन
	2. Horticulture	0.00	0.00	<b>0.00</b>	२. फलोत्पादन
	3. Soil and Water Conservation	0.00	0.00	<b>0.00</b>	३. मृद व जलसंधारण
	a. Soil and Water Conservation (R & F.D)	0	0	<b>0.00</b>	अ) मृद व जलसंधारण (महसूल व वन विभाग)
	a. Soil and Water Conservation (Rural Development)	0.00	0.03	<b>0.03</b>	ब) मृद व जलसंधारण (ग्राम विकास विभाग)
	Total Soil and Water Conservation	0	0	<b>0.00</b>	<b>एकूण मृद व जलसंधारण</b>
	4. Animal Husbandry	0.00	1.03	<b>1.03</b>	४. पशुसंवर्धन
	5. Dairy Development	0.00	0.00	<b>0.00</b>	५. दुग्धव्यवसाय विकास
	6. Fishries	0.00	0.00	<b>0.00</b>	६. मत्स्यव्यवसाय विकास
	7. Forest	0.00	0.03	<b>0.03</b>	७. वने
	8. Marketing, Storage and Warehousing	0.00	0.00	<b>0.00</b>	८. पणन, भांडारे व वखारी
	9. Co-operation	0.00	0.00	<b>0.00</b>	९. सहकार
	<b>Total Agriculture and Allied Services</b>	<b>0.00</b>	<b>3.09</b>	<b>3.09</b>	<b>एकूण - कृषी व संलग्न सेवा</b>
	<b>II. Rural Development</b>				<b>२. ग्राम विकास विभाग</b>
	1. Jawhar Rojgar Yojna	0.00	0.01	<b>0.01</b>	१. जवाहर रोजगार योजना
	2. Community Development (Rural Development)	0.00	0.00	<b>0.00</b>	२. सामूहिक विकास (ग्रामविकास विभाग)
	3. Rural Sanitation Programme	0.00	0.00	<b>0.00</b>	३. ग्रामिण स्वच्छता कार्यक्रम
	4. Direct Funds for Grampanchayats	0.00	0.00	<b>0.00</b>	४. ग्रामपंचायतीकरीता थेट अनुदान
	<b>Total Rural Development</b>	<b>0.00</b>	<b>0.01</b>	<b>0.01</b>	<b>एकूण ग्रामविकास</b>
	<b>III. Irrigation and Flood Control</b>			<b>0.00</b>	<b>३. पाटबंधारे व पूरनियंत्रण</b>
	<b>(A) Irrigation</b>			<b>0.00</b>	<b>अ) पाटबंधारे व पूरनियंत्रण</b>
	1. Irrigation (State Sectors) (Irrigation Department)	0.00	0.00	<b>0.00</b>	१. पाटबंधारे (राज्यक्षेत्र) (पाटबंधारे विभाग)
	2. Minor Irrigation Project (Local Sectors) (R.D.D.)	0.00	0.01	<b>0.01</b>	२. लघुपाटबंधारे (स्थानिकक्षेत्र)(ग्रामविकास विभाग)
	3. Minor Irrigation Project (Local Sectors) (Water Conservation Deptt)	0.00	0.00	<b>0.00</b>	३. लघुपाटबंधारे (स्थानिकक्षेत्र)(जलसंधारण विभाग)
	<b>Total Irrigation</b>	<b>0.00</b>	<b>0.01</b>	<b>0.01</b>	<b>एकूण पाटबंधारे</b>
	<b>(B) Flood Control</b>				<b>(ब) पूर नियंत्रण</b>
	1. Ayacut Development	0.00	0.00	<b>0.00</b>	१. आयकट विकास
	2. Flood Control	0	0	<b>0.00</b>	२. पूर नियंत्रण
	<b>Total Flood Control</b>	<b>0.00</b>	<b>0.00</b>	<b>0.00</b>	<b>एकूण पूर नियंत्रण</b>
	<b>Total Irrigation and Flood Control</b>	<b>0.00</b>	<b>0.01</b>	<b>0.01</b>	<b>एकूण - पाटबंधारे व पूरनियंत्रण</b>
	<b>IV Power Development</b>				<b>४. विद्युत विकास</b>
	1. Rural Electrification	0.00	0.01	<b>0.01</b>	१. ग्रामिण विद्युतीकरण
	2. Non Conservational Energy	0.00	0.01	<b>0.01</b>	२.अपारंपारिक ऊर्जा
	<b>Total Power Development</b>	<b>0.00</b>	<b>0.02</b>	<b>0.02</b>	<b>एकूण विद्युत विकास</b>

वार्षिक आदिवासी उपयोजना २०१६-१७  
Districtwise/ Sub Sectorwise Outlay  
जिल्हानिहाय/उपविकासक्षेत्रनिहाय गोषवारा विवरणपत्र

District : Usmanabad

जिल्हा : उस्मानाबाद

Rs. In Lakh  
रुपये लाखांत

SR. No.	Sector / Sub Sector	Outlay /नियतव्य			शिर्ष / उपशिर्ष
		टिएसपी	ओटिएसपी	एकूण	
	<b>V Industry &amp; Minerals</b>				<b>५. उद्योग व खनिजे</b>
	1. Mijor & Medium Industries (Industries)	0	0	0	१. मोठे व मध्यम उद्योग (उद्योग)
	2.Village & Small Industries (Industries)	0.00	0.00	0.00	२. लघुउद्योग (उद्योग विभाग)
	3.Village & Small Industries (Co-Operation)	0	0	0	३. लघुउद्योग (सहकार विभाग)
	4.Village & Small Industries (Textile)	0	0	0	४. लघुउद्योग (वस्त्रोद्योग विभाग)
	5.Village & Small Industries (Education)	0	0	0	५. लघुउद्योग (शिक्षण विभाग)
	<b>Total Industries &amp; Minerals</b>	0.00	0.00	0.00	<b>एकूण एकूण उद्योग व खनिजे</b>
	<b>VI - Transport</b>				<b>६. वाहतूक</b>
	1. Roads and Bridges	0.00	0.00	0.00	१. रस्ते व पूल
	<b>Total Transport</b>	0.00	0.00	0.00	<b>एकूण वाहतूक</b>
	<b>VII. General Economic Services</b>				<b>७. सामान्य आर्थिक सेवा</b>
	1. Tourism	0.00	0.00	0.00	१. पर्यटन
	2. Local Development	0	0	0.00	२. आमदारांचा स्थानिक विकास
	<b>Total General Economic Services</b>	0.00	0.00	0.00	<b>एकूण सामान्य आर्थिक सेवा</b>
	<b>VIII. Social &amp; Community Services</b>				<b>८. सामाजिक व सामुहिक सेवा</b>
	1. General Education	0.00	0.00	0.00	१. सामान्य शिक्षण
	2. Technical Education	0.00	0.00	0.00	२. तांत्रिक शिक्षण
	3. Sports & Youth Welfare	0.00	0.00	0.00	३. क्रीडा व युवक कल्याण
	4. Arts & Culture	0.00	0.00	0.00	४. कला व संस्कृती
	5. Medical Education	0.00	0.00	0.00	५. वैद्यकीय शिक्षण
	6. Public Health	0.00	0.02	0.02	६. सार्वजनिक आरोग्य
	7. Rural Water Supply & Sanitaton	0.00	0.00	0.00	७. ग्रामिण पाणी पुरवठा व स्वच्छता
	8. Housing	0.00	0.00	0.00	<b>८. गृहनिर्माण</b>
	9. Housing (R. & F.D.)	0	0	0.00	अ) गृहनिर्माण (महसूल व वन विभाग)
	a) Housing (Housing & Special Assistance Department)	0	0	0.00	ब) गृहनिर्माण (गृहनिर्माण व विशेष सहाय्य विभाग)
	<b>Total Housing</b>	0.00	0.00	0.00	<b>एकूण : गृहनिर्माण</b>
	9. Urban Development	0.00	0.00	0.00	१. नगर विकास
	10. Information & Pubicity	0.00	0.00	0.00	१०. माहिती व प्रसिध्दी
	11. Welfare of Backward Class				<b>११. मागासवर्गियांचे कल्याण</b>
	(A) Social Welfare Department	0.00	0.00	0.00	अ) समाजकल्याण विभाग
	(B) Tribal Development Department	0.00	212.42	212.42	ब) आदिवासी विकास विभाग
	12. Social Welfare Department (W. & C. D. D.)			0.00	<b>१२ समाज कल्याण (म व बा क विभाग)</b>
	<b>13. Women &amp; Child Development</b>	0.00	0.00	0.00	<b>१३. महिला व बालकल्याण विभाग</b>
	<b>14. Labour &amp; Labour Welfare</b>				<b>१४. कामगार व कामगार कल्याण</b>
	A) Labour & Labour Welfare (Higher Education Deptt)	0.00	0.00	0.00	अ) कामगार व कामगार कल्याण (उच्च व तंत्रशिक्षण विभाग)
	B) Labour & Labour Welfare (Housing & Special Asst. Deptt)	0	0	0.00	ब) कामगार व कामगार कल्याण (गृ.व वि.सहाय्य विभाग)
	<b>Total Labour &amp; Labour Welfare</b>	0.00	0.00	0.00	<b>एकूण कामगार व कामगार कल्याण</b>
	15. Nutrition	0.00	0.00	0.00	१५. पोषण
	<b>Total Social &amp; Community Services</b>	0.00	212.44	212.44	<b>एकूण सामाजिक व सामुहिक सेवा</b>
	<b>Total : District Level Scheme</b>	0.00	215.57	215.57	<b>एकूण जिल्हास्तरीय बेरीज</b>
	<b>Outlay Proposed for Innovative Schemes by District</b>	0.00	0.00	0.00	<b>नाविन्यपूर्ण योजनांसाठी जिल्हयाकडून प्रस्तावित नियतव्य</b>
	<b>Grand Total</b>	0.00	215.57	215.57	<b>एकूण बेरीज</b>

वार्षिक आदिवासी उपयोजना २०१६-१७  
Districtwise/ Sub Sectorwise Outlay  
जिल्हानिहाय/उपविकासक्षेत्रनिहाय गोषवारा विवरणपत्र

District : Latur

जिल्हा : लातूर

Rs. In Lakh  
रुपये लाखांत

SR. No.	Sector / Sub Sector	Outlay /नियतव्य			शिर्ष / उपशिर्ष
		टिएसपी	ओटिएसपी	एकूण	
	<b>I. Agriculture &amp; Allied Services</b>				<b>१. कृषी व संलग्न सेवा</b>
1.	Crop Husbandry	0.00	10.01	10.01	१. पीकसंवर्धन
2.	Horticulture	0.00	0.00	0.00	२. फलोत्पादन
3.	Soil and Water Conservation	0.00	0.00	0.00	३. मृद व जलसंधारण
a.	Soil and Water Conservation (R & F.D)	0	0	0.00	अ) मृद व जलसंधारण (महसूल व वन विभाग)
a.	Soil and Water Conservation (Rural Development)	0.00	0.00	0.00	ब) मृद व जलसंधारण (ग्राम विकास विभाग)
	Total Soil and Water Conservation	0	0	0.00	<b>एकूण मृद व जलसंधारण</b>
4.	Animal Husbandry	0.00	0.00	0.00	४. पशुसंवर्धन
5.	Dairy Development	0.00	0.00	0.00	५. दुग्धव्यवसाय विकास
6.	Fishries	0.00	0.00	0.00	६. मत्स्यव्यवसाय विकास
7.	Forest	0.00	0.00	0.00	७. वने
8.	Marketing, Storage and Warehousing	0.00	0.00	0.00	८. पणन, भांडारे व वखारी
9.	Co-operation	0.00	0.00	0.00	९. सहकार
	<b>Total Agriculture and Allied Services</b>	<b>0.00</b>	<b>10.01</b>	<b>10.01</b>	<b>एकूण - कृषी व संलग्न सेवा</b>
	<b>II. Rural Development</b>				<b>२. ग्राम विकास विभाग</b>
1.	Jawhar Rojgar Yojna	0.00	0.00	0.00	१. जवाहर रोजगार योजना
2.	Community Development (Rural Development)	0.00	0.00	0.00	२. सामूहिक विकास (ग्रामविकास विभाग)
3.	Rural Sanitation Programme	0.00	0.00	0.00	३. ग्रामिण स्वच्छता कार्यक्रम
4.	Direct Funds for Grampanchayats	0.00	0.00	0.00	४. ग्रामपंचायतीकरीता थेट अनुदान
	<b>Total Rural Development</b>	<b>0.00</b>	<b>0.00</b>	<b>0.00</b>	<b>एकूण ग्रामविकास</b>
	<b>III. Irrigation and Flood Control</b>				<b>३. पाटबंधारे व पूरनियंत्रण</b>
	<b>(A) Irrigation</b>				<b>अ) पाटबंधारे व पूरनियंत्रण</b>
1.	Irrigation (State Sector) (Irrigation Department)	0.00	0.00	0.00	१. पाटबंधारे (राज्यक्षेत्र) (पाटबंधारे विभाग)
2.	Minor Irrigation Project (Local Sector) (R.D.D.)	0.00	0.00	0.00	२. लघुपाटबंधारे (स्थानिकक्षेत्र)(ग्रामविकास विभाग)
3.	Minor Irrigation Project (Local Sector) (Water Conservation Deptt)	0.00	0.00	0.00	३. लघुपाटबंधारे (स्थानिकक्षेत्र)(जलसंधारण विभाग)
	<b>Total Irrigation</b>	<b>0.00</b>	<b>0.00</b>	<b>0.00</b>	<b>एकूण पाटबंधारे</b>
	<b>(B) Flood Control</b>				<b>(ब) पूर नियंत्रण</b>
1.	Ayacut Development	0.00	0.00	0.00	१. आयकट विकास
2.	Flood Control	0	0	0.00	२. पूर नियंत्रण
	<b>Total Flood Control</b>	<b>0.00</b>	<b>0.00</b>	<b>0.00</b>	<b>एकूण पूर नियंत्रण</b>
	<b>Total Irrigation and Flood Control</b>	<b>0.00</b>	<b>0.00</b>	<b>0.00</b>	<b>एकूण - पाटबंधारे व पूरनियंत्रण</b>
	<b>IV Power Development</b>				<b>४. विद्युत विकास</b>
1.	Rural Electrification	0.00	0.01	0.01	१. ग्रामिण विद्युतीकरण
2.	Non Conservational Energy	0.00	0.00	0.00	२. अपारंपारिक ऊर्जा
	<b>Total Power Development</b>	<b>0.00</b>	<b>0.01</b>	<b>0.01</b>	<b>एकूण विद्युत विकास</b>

वार्षिक आदिवासी उपयोजना २०१६-१७  
**Districtwise/ Sub Sectorwise Outlay**  
जिल्हानिहाय/उपविकासक्षेत्रनिहाय गोषवारा विवरणपत्र

District : Latur

जिल्हा : लातूर

**Rs. In Lakh**  
रुपये लाखांत

SR. No.	Sector / Sub Sector	Outlay /नियतव्य			शिर्ष / उपशिर्ष
		टिएसपी	ओटिएसपी	एकूण	
	<b>V Industry &amp; Minerals</b>				<b>५. उद्योग व खनिजे</b>
	1. Mijor & Medium Industries (Industries)	0	0	0	१. मोठे व मध्यम उद्योग (उद्योग)
	2.Village & Small Industries (Industries)	0.00	0.00	0.00	२. लघुउद्योग (उद्योग विभाग)
	3.Village & Small Industries (Co-Operation)	0	0	0	३. लघुउद्योग (सहकार विभाग)
	4.Village & Small Industries (Textile)	0	0	0	४. लघुउद्योग (वस्त्रोद्योग विभाग)
	5.Village & Small Industries (Education)	0	0	0	५. लघुउद्योग (शिक्षण विभाग)
	<b>Total Industries &amp; Minerals</b>	0.00	0.00	0.00	<b>एकूण एकूण उद्योग व खनिजे</b>
	<b>VI - Transport</b>				<b>६. वाहतूक</b>
	1. Roads and Bridges	0.00	0.00	0.00	१. रस्ते व पूल
	<b>Total Transport</b>	0.00	0.00	0.00	<b>एकूण वाहतूक</b>
	<b>VII. General Economic Services</b>				<b>७. सामान्य आर्थिक सेवा</b>
	1. Tourism	0.00	0.00	0.00	१. पर्यटन
	2. Local Development	0	0	0.00	२. आमदारांचा स्थानिक विकास
	<b>Total General Economic Services</b>	0.00	0.00	0.00	<b>एकूण सामान्य आर्थिक सेवा</b>
	<b>VIII. Social &amp; Community Services</b>				<b>८. सामाजिक व सामुहिक सेवा</b>
	1. General Education	0.00	0.00	0.00	१. सामान्य शिक्षण
	2. Technical Education	0.00	0.00	0.00	२. तांत्रिक शिक्षण
	3. Sports & Youth Welfare	0.00	0.00	0.00	३. क्रीडा व युवक कल्याण
	4. Arts & Culture	0.00	0.00	0.00	४. कला व संस्कृती
	5. Medical Education	0.00	0.00	0.00	५. वैद्यकीय शिक्षण
	6. Public Health	0.00	0.00	0.00	६. सार्वजनिक आरोग्य
	7. Rural Water Supply & Sanitaton	0.00	0.00	0.00	७. ग्रामिण पाणी पुरवठा व स्वच्छता
	8. Housing	0.00	0.00	0.00	<b>८. गृहनिर्माण</b>
	9. Housing (R. & F.D.)	0	0	0.00	अ) गृहनिर्माण (महसूल व वन विभाग)
	a) Housing (Housing & Special Assistance Department)	0	0	0.00	ब) गृहनिर्माण (गृहनिर्माण व विशेष सहाय्य विभाग)
	<b>Total Housing</b>	0.00	0.00	0.00	<b>एकूण : गृहनिर्माण</b>
	9. Urban Development	0.00	0.00	0.00	१. नगर विकास
	10. Information & Pubicity	0.00	0.00	0.00	१०. माहिती व प्रसिध्दी
	11. Welfare of Backward Class				<b>११. मागासवर्गियांचे कल्याण</b>
	(A) Social Welfare Department	0.00	0.00	0.00	अ) समाजकल्याण विभाग
	(B) Tribal Development Department	0.00	333.85	333.85	ब) आदिवासी विकास विभाग
	12. Social Welfare Department (W. & C. D. D.)			0.00	<b>१२ समाज कल्याण (म व बा क विभाग)</b>
	<b>13. Women &amp; Child Development</b>	0.00	0.00	0.00	<b>१३. महिला व बालकल्याण विभाग</b>
	<b>14. Labour &amp; Labour Welfare</b>				<b>१४. कामगार व कामगार कल्याण</b>
	A) Labour & Labour Welfare (Higher Education Deptt)	0.00	0.00	0.00	अ) कामगार व कामगार कल्याण (उच्च व तंत्रशिक्षण विभाग)
	B) Labour & Labour Welfare (Housing & Special Asst. Deptt)	0	0	0.00	ब) कामगार व कामगार कल्याण (गृ.व वि.सहाय्य विभाग)
	<b>Total Labour &amp; Labour Welfare</b>	0.00	0.00	0.00	<b>एकूण कामगार व कामगार कल्याण</b>
	15. Nutrition	0.00	0.00	0.00	१५. पोषण
	<b>Total Social &amp; Community Services</b>	0.00	333.85	333.85	<b>एकूण सामाजिक व सामुहिक सेवा</b>
	<b>Total : District Level Scheme</b>	0.00	343.87	343.87	<b>एकूण जिल्हास्तरीय बेरीज</b>
	<b>Outlay Proposed for Innovative Schemes by District</b>	0.00	0.00	0.00	<b>नाविन्यपूर्ण योजनांसाठी जिल्हयाकडून प्रस्तावित नियतव्य</b>
	<b>Grand Total</b>	0.00	343.87	343.87	<b>एकूण बेरीज</b>



वार्षिक आदिवासी उपयोजना २०१६-१७  
Districtwise/ Sub Sectorwise Outlay  
जिल्हानिहाय/उपविकासक्षेत्रनिहाय गोषवारा विवरणपत्र

**Total of District Plan :**

एकूण जिल्हा योजना

**Rs. In Lakh**

रुपये लाखांत

SR. No.	Sector / Sub Sector	Outlay /नियतव्य			शिर्ष / उपशिर्ष
		टिएसपी	ओटिएसपी	एकूण	
	<b>I. Agriculture &amp; Allied Services</b>				<b>१. कृषी व संलग्न सेवा</b>
	1. Crop Husbandry	5461.64	1575.78	<b>7037.42</b>	१. पीकसंवर्धन
	2. Horticulture	154.17	14.20	<b>168.37</b>	२. फलोत्पादन
	3. Soil and Water Conservation	0.00	0.00	<b>0.00</b>	३. मृद व जलसंधारण
	a. Soil and Water Conservation (R & F.D)	0	0	<b>0.00</b>	अ) मृद व जलसंधारण (महसूल व वन विभाग)
	a. Soil and Water Conservation (Rural Development)	5696.05	862.02	<b>6558.07</b>	ब) मृद व जलसंधारण (ग्राम विकास विभाग)
	Total Soil and Water Conservation	0	0	<b>0.00</b>	<b>एकूण मृद व जलसंधारण</b>
	4. Animal Husbandry	1791.11	443.05	<b>2234.16</b>	४. पशुसंवर्धन
	5. Dairy Development	0.00	0.00	<b>0.00</b>	५. दुग्धव्यवसाय विकास
	6. Fishries	108.96	11.64	<b>120.60</b>	६. मत्स्यव्यवसाय विकास
	7. Forest	6261.53	1090.50	<b>7352.03</b>	७. वने
	8. Marketing, Storage and Warehousing	0.00	0.00	<b>0.00</b>	८. पणन, भांडारे व वखारी
	9. Co-operation	378.43	46.85	<b>425.28</b>	९. सहकार
	<b>Total Agriculture and Allied Services</b>	<b>19851.89</b>	<b>4044.04</b>	<b>23895.93</b>	<b>एकूण - कृषी व संलग्न सेवा</b>
	<b>II. Rural Development</b>				<b>२. ग्राम विकास विभाग</b>
	1. Jawhar Rojgar Yojna	20060.55	6105.50	<b>26166.05</b>	१. जवाहर रोजगार योजना
	2. Community Development (Rural Development)	325.01	0.01	<b>325.02</b>	२. सामूहिक विकास (ग्रामविकास विभाग)
	3. Rural Sanitation Programme	7617.41	411.74	<b>8029.15</b>	३. ग्रामिण स्वच्छता कार्यक्रम
	4. Direct Funds for Grampanchayats	0.00	0.00	<b>0.00</b>	४. ग्रामपंचायतीकरीता थेट अनुदान
	<b>Total Rural Development</b>	<b>28002.97</b>	<b>6517.25</b>	<b>34520.22</b>	<b>एकूण ग्रामविकास</b>
	<b>III. Irrigation and Flood Control</b>				<b>३. पाटबंधारे व पूरनियंत्रण</b>
	<b>(A) Irrigation</b>				<b>अ) पाटबंधारे व पूरनियंत्रण</b>
	1. Irrigation (State Sectors) (Irrigation Department)	0.00	0.00	<b>0.00</b>	१. पाटबंधारे (राज्यक्षेत्र) (पाटबंधारे विभाग)
	2. Minor Irrigation Project (Local Sectors) (R.D.D.)	11145.56	1464.67	<b>12610.23</b>	२. लघुपाटबंधारे (स्थानिकक्षेत्र)(ग्रामविकास विभाग)
	3. Minor Irrigation Project (Local Sectors) (Water Conservation Deptt)	100.00	0.00	<b>100.00</b>	३. लघुपाटबंधारे (स्थानिकक्षेत्र)(जलसंधारण विभाग)
	<b>Total Irrigation</b>	<b>11245.56</b>	<b>1464.67</b>	<b>12710.23</b>	<b>एकूण पाटबंधारे</b>
	<b>(B) Flood Control</b>				<b>(ब) पूर नियंत्रण</b>
	1. Ayacut Development	0.00	0.00	<b>0.00</b>	१. आयकट विकास
	2. Flood Control	0	0	<b>0.00</b>	२. पूर नियंत्रण
	<b>Total Flood Control</b>	<b>0.00</b>	<b>0.00</b>	<b>0.00</b>	<b>एकूण पूर नियंत्रण</b>
	<b>Total Irrigation and Flood Control</b>	<b>11245.56</b>	<b>1464.67</b>	<b>12710.23</b>	<b>एकूण - पाटबंधारे व पूरनियंत्रण</b>
	<b>IV Power Development</b>				<b>४. विद्युत विकास</b>
	1. Rural Electrification	8321.21	1476.27	<b>9797.48</b>	१. ग्रामिण विद्युतीकरण
	2. Non Conservational Energy	445.01	4.02	<b>449.03</b>	२.अपारंपारिक ऊर्जा
	<b>Total Power Development</b>	<b>8766.22</b>	<b>1480.29</b>	<b>10246.51</b>	<b>एकूण विद्युत विकास</b>

वार्षिक आदिवासी उपयोजना २०१६-१७  
Districtwise/ Sub Sectorwise Outlay

जिल्हानिहाय/उपविकासक्षेत्रनिहाय गोषवारा विवरणपत्र

Total of District Plan :

एकूण जिल्हा योजना :

Rs. In Lakh

रुपये लाखांत

SR. No.	Sector / Sub Sector	Outlay /नियतव्य			शिर्ष / उपशिर्ष
		टिएसपी	ओटिएसपी	एकूण	
	<b>V Industry &amp; Minerals</b>				<b>५. उद्योग व खनिजे</b>
	1. Mijor & Medium Industries (Industries)	0	0	0	१. मोठे व मध्यम उद्योग (उद्योग)
	2.Village & Small Industries (Industries)	74.70	75.12	149.82	२. लघुउद्योग (उद्योग विभाग)
	3.Village & Small Industries (Co-Operation)	0	0	0	३. लघुउद्योग (सहकार विभाग)
	4.Village & Small Industries (Textile)	0	0	0	४. लघुउद्योग (वस्त्रोद्योग विभाग)
	5.Village & Small Industries (Education)	0	0	0	५. लघुउद्योग (शिक्षण विभाग)
	<b>Total Industries &amp; Minerals</b>	74.7	75.12	149.82	<b>एकूण एकूण उद्योग व खनिजे</b>
	<b>VI - Transport</b>				<b>६. वाहतूक</b>
	1. Roads and Bridges	19011.55	4015.00	23026.55	१. रस्ते व पूल
	<b>Total Transport</b>	19011.55	4015.00	23026.55	<b>एकूण वाहतूक</b>
	<b>VII. General Economic Services</b>				<b>७. सामान्य आर्थिक सेवा</b>
	1. Tourism	5.00	10.00	15.00	१. पर्यटन
	2. Local Development	0	0	0.00	२. आमदारांचा स्थानिक विकास
	<b>Total General Economic Services</b>	5.00	10.00	15.00	<b>एकूण सामान्य आर्थिक सेवा</b>
	<b>VIII. Social &amp; Community Services</b>				<b>८. सामाजिक व सामुहिक सेवा</b>
	1. General Education	0.00	14.57	14.57	१. सामान्य शिक्षण
	2. Technical Education	1503.36	47.97	1551.33	२. तांत्रिक शिक्षण
	3. Sports & Youth Welfare	1766.57	468.66	2235.23	३. क्रीडा व युवक कल्याण
	4. Arts & Culture	0.00	0.00	0.00	४. कला व संस्कृती
	5. Medical Education	70.00	0.00	70.00	५. वैद्यकीय शिक्षण
	6. Public Health	25366.23	2819.57	28185.80	६. सार्वजनिक आरोग्य
	7. Rural Water Supply & Sanitaton	5851.31	950.57	6801.88	७. ग्रामिण पाणी पुरवठा व स्वच्छता
	8. Housing	0.00	0.00	0.00	<b>८. गृहनिर्माण</b>
	9. Housing (R. & F.D.)	0	0	0.00	अ) गृहनिर्माण (महसूल व वन विभाग)
	a) Housing (Housing & Special Assistance Department)	0	0	0.00	ब) गृहनिर्माण (गृहनिर्माण व विशेष सहाय्य विभाग)
	<b>Total Housing</b>	0.00	0.00	0.00	<b>एकूण : गृहनिर्माण</b>
	9. Urban Development	83.24	0.00	83.24	१. नगर विकास
	10. Information & Publicity	80.67	26.58	107.25	१०. माहिती व प्रसिध्दी
	11. Welfare of Backward Class				<b>११. मागासवर्गियांचे कल्याण</b>
	(A) Social Welfare Department	0.00	0.00	0.00	अ) समाजकल्याण विभाग
	(B) Tribal Development Department	84991.02	41882.71	126873.73	ब) आदिवासी विकास विभाग
	12. Social Welfare Department (W. & C. D. D.)			0.00	<b>१२ समाज कल्याण (म व बा क विभाग)</b>
	<b>13. Women &amp; Child Development</b>	684.74	230.97	915.71	<b>१३. महिला व बालकल्याण विभाग</b>
	<b>14. Labour &amp; Labour Welfare</b>				<b>१४. कामगार व कामगार कल्याण</b>
	A) Labour & Labour Welfare (Higher Education Deptt)	6158.87	320.49	6479.36	अ) कामगार व कामगार कल्याण (उच्च व तंत्रशिक्षण विभाग)
	B) Labour & Labour Welfare (Housing & Special Asst. Deptt)	0	0	0.00	ब) कामगार व कामगार कल्याण (गृ.व वि.सहाय्य विभाग)
	<b>Total Labour &amp; Labour Welfare</b>	6158.87	320.49	6479.36	<b>एकूण कामगार व कामगार कल्याण</b>
	15. Nutrition	11415.62	349.71	11765.33	१५. पोषण
	<b>Total Social &amp; Community Services</b>	137971.63	47111.80	185083.43	<b>एकूण सामाजिक व सामुहिक सेवा</b>
	<b>Total : District Level Scheme</b>	224929.52	64718.17	289647.69	<b>एकूण जिल्हास्तरीय बेरीज</b>
	<b>Outlay Proposed for Innovative Schemes by District</b>	4194.19	848.12	5042.31	<b>नाविन्यपूर्ण योजनांसाठी जिल्हयाकडून प्रस्तावित नियतव्य</b>
	<b>Grand Total of District Schemes</b>	229123.71	65566.29	294690.00	<b>एकूण बेरीज</b>

आदिवासी उपयोजना सन 2016-17 मागासवर्गीयांचे कल्याण (आ.वि.वि.) या विकास शिर्षांतर्गत राज्यस्तर नियतव्ययाचे योजनानिहाय वाटप (रुपये लाखात)			
अ. क्र.	विकास क्षेत्र/उपविकास क्षेत्र/योजनेचे नांव	लेखाशीर्ष	सर्वसाधारण योजना सन 2016-17 करिता प्रस्तावित नियतव्यय
1	2	3	4
1	आदिवासी विकास क्षेत्रीय यंत्रणेचे बळकटीकरण	2225 1393	1922.00
2	कार्यालयीन इमारतीचे बांधकाम	4059 0233	1000.00
3	आदिवासी विकास महामंडळास भागभांडवल	4425 0472	300.00
4	आदिवासी विकास महामंडळास वित्तीय सहाय्य	2425 0853	200.00
5	शबरी आदिवासी वित्त व विकास महामंडळास भागभांडवल	4425 0688	1000.00
6	शबरी आदिवासी वित्त व विकास महामंडळास वित्तीय सहाय्य	2425 1359	750.00
7	आदिवासी संशोधन व प्रशिक्षण संस्था, पुणे	2225 2658, 2225 4122	1962.86
8	इ.10 वी ते 12 वी मधील गुणवत्ताधारक विद्यार्थ्यांना प्रोत्साहन बक्षिस योजना	2225 3411	40.00
9	शासकीय/अनुदानित आश्रमशाळांना प्रोत्साहन योजना	2225 3422	40.00
10	आरोग्य विषयक आरोग्य उत्थान कार्यक्रम (जामखेड प्रकल्प)	2225 3583	0.01
11	गोंडवना संग्रहालय नागपूर	4225 0443	1.00
12	मोटर वाहन चालक प्रशिक्षण	2225 1571	0.01
13	पोलीस दल व सैन्यदल भरतीपूर्व प्रशिक्षण केंद्र	2230 0755	500.00
14	आदर्श आश्रमशाळा इमारत बांधकाम	4225 0541	0.01
15	जनउत्कर्ष कार्यक्रम	2225 3449	0.01
16	विधी सल्लागार केंद्राची स्थापना करणे	2225 3494	10.00
17	शासकीय अनुदानित आश्रमशाळेतील सेवांतर्गत प्रशिक्षण	2225 3995	200.00
18	अनुसूचित जमातीच्या मुला मुलींसाठी विमान सेवत हवाई सुंदरी प्रशिक्षण देणे	2225 D 046	0.01
19	खावटी कर्ज योजना	2425 1493	0.01
20	आदिवासींना घरकुले बांधून देणे.	2225 डी-271	14000.00
21	इंग्रजी माध्यमाच्या शाळा उघडणे/बांधकाम (नंदुरबार, अमरावती, नाशिक, गडचिरोली, ठाणे)	2225 3986, 2225 4062, 4225 0532	2000.00
22	शहरातील नामांकित निवासी आश्रमशाळेत अनुसूचित जमातीच्या विद्यार्थ्यांना शिक्षण देणे	2225 C 999	29000.00
23	आश्रमशाळा वसतिगृह भूसंपादन	4225 0131	500.00
24	मोठ्या क्षमतेची वसतिगृहे शहरी भागात उघडणे	2225 डी-725	14000.00
25	परदेशी शिष्यवृत्ती	2225 4098	200.00
26	केंद्र शासनाच्या अनुदानातून चालविल्या जाणाऱ्याएकलव्य रेशीडेन्शीयल स्कुल	2225 2587	500.00
27	माहिती व प्रसिध्दीकरण करणे	2225 4113	1200.00
28	आदिम जमातीच्या विकासासाठी विविध योजना राबविणे	2225 C 885	2000.00
29	अनुसूचित जमातीच्या विद्यार्थ्यांची गुणवत्ता वाढविण्यासाठी शिकवणी वर्ग	2225 4089	100.00
30	आदिवासी सांस्कृतिक भवन बांधणे	4225 1154	1000.00
31	वन हक्क कायदा 2006 अंमलबजावणी	2225 डी251	1500.00

आदिवासी उपयोजना सन 2016-17 मागासवर्गीयांचे कल्याण (आ.वि.वि.) या विकास शिर्षांतर्गत राज्यस्तर नियतव्ययाचे योजनानिहाय वाटप (रुपये लाखात)			
अ. क्र.	विकास क्षेत्र/उपविकास क्षेत्र/योजनेचे नांव	लेखाशीर्ष	सर्वसाधारण योजना सन 2016-17 करिता प्रस्तावित नियतव्यय
32	आश्रमशाळा समूह	2225 डी-734	12500.00
33	केंद्रसहाय्याची एकत्रित योजना (विशेष केंद्रीय सहाय्य)	2225 3556	12500.00
34	भारत सरकारच्या संविधान 275 (1) अन्वये केंद्रीय सहाय्य	2225 2424	12500.00
35	आदिवासी युवक/युवतींसाठी कौशल्य विकास योजना (2225 डी 262)	2225 डी 262	3000.00
36	पुस्तक पेढी योजना (राज्य योजना ) (2225 डी 313)	2225 डी 313	60.00
37	मा.राज्यपाल कार्यालयात आदिवासी कक्षाद्वारे अनुसूचित क्षेत्रात पथदर्शी प्रकल्पांची अंमलबजावणी करणे.	2225 डी 369, 2225 डी 645	200.00
38	अनुसूचित जमातीच्या विद्यार्थ्यांना भारतीय व राज्य प्रशासकीय सेवेची संधी प्राप्त करून देण्यासाठी त्यांना संघ लोकसेवा आयोग व महाराष्ट्र लोकसेवा आयोगाकडून घेण्यात येणा स्पर्धा परिक्षांचे प्रशिक्षण देणे.	2225 डी 387	250.00
39	नक्षल प्रभावित भागामध्ये किशोरवयीन मुला-मुलींच्या उन्नतीसाठी आपला महाराष्ट्र सुवर्ण जयंती योजना.	2225 डी 636	55.00
40	वसतिगृह बांधकाम	4225 0096,4225 1083,4225 1092,4225 0238	14000.00
41	आश्रमशाळा इमारत बांधकाम	4225 0122,4225 1109,4225 1118, 4225 0202	23000.00
42	सैनिकी शाळेतील आदिवासी विद्यार्थ्यांच्या तुकडीला सहाय्य	2202 H973	1253.00
43	ठक्करबाप्पा वस्ती सुधारणा योजना	2225 डी 743	0.01
44	ई गव्हर्नन्स प्रकल्पाची अंमलबजावणी करण्यासाठी तरतूद करणे	2251 0848	770.00
45	प्रशिक्षणावरील खर्च	2251 0919	300.00
	<b>एकूण</b>		<b>154313.93</b>

---

---

**STATISTICS OF TRIBAL PUPOLATION AND AREA**

आदिवासी क्षेत्र व लोकसंख्येबाबतची सांख्यिकी माहिती

---

---

**TABLE NO. 1/तक्ता क्र.१**

**Important Indications of Development of Tribal Sub Plan Area in Maharashtra State- At a glance**

महाराष्ट्र राज्यातील आदिवासी उपयोजना क्षेत्रातील विकासासंबंधी निर्देशांक - एका दृष्टीक्षेपात

<b>Sr. No</b> अ.क्र.	<b>Item</b> Area	<b>Unit</b>	<b>Particular</b> तपशील	<b>गांव</b> क्षेत्र	<b>एकांक</b>
I	1. Number of Districts covered under Tribal Sub Plan Area i) TSP 13 +ATSP 3	Number	16	आदिवासी उपयोजना क्षेत्राखाली येणाऱ्या जिल्हयांची संख्या i) आउयो १३ +अतिरिक्त आउयो ३	संख्या
	(ii) MADA & Mini MADA	Number	17	(ii) माडा व मिनीमाडा	संख्या
	2. Number of Tahsils fully covered under Tribal Sub-Plan Area .	Number	23	आदिवासी क्षेत्रात पूर्णतः येणाऱ्या तालुक्यांची संख्या	संख्या
	3. Total Number of Tahsils covered under Tribal Sub-Plan Area) ( Fully Coverd -23 + partially 37)	Number	60	आदिवासी उपयोजना क्षेत्रात येणाऱ्या एकूण तालुक्यांची संख्या (पूर्णतः २३ + अंशतः ३७)	संख्या
	4. MADA- 43 & Mini MADA- 24	Pocket	67	माडा ४३ आणि मिनीमाडा २४	खंड
	<b>5. Number of Integrated Tribal Development Projects.</b>	Number	29	<b>एकात्मिक आदिवासी विकास प्रकल्पांची संख्या</b>	संख्या
	6. No. of Special I.T.D.P.Projects for Primitive Tribes.	Number	1	आदिम जमातीकरिता असलेल्या एकात्मिक आदिवासी विकास प्रकल्पांची संख्या	संख्या
	7. No. of Towns covered under TSP and ATSP	Number	48	शहरांची संख्या	संख्या
	8. No. of villages covered	Number		खेडयांची संख्या	संख्या
	(a) T.S.P. (Villages)		5995	(अ) आउयो (गांवे)	
(b) A.T.S.P. (Villages)		1279	(ब) अतिरिक्त आउयो (गांवे)		
(c) MADA (Villages)		1512	(क) माडा (गांवे)		
(d) Mini MADA (Villages)		379	(ड) मिनीमाडा (गांवे)		
II.	<b>Population</b>			२. लोकसंख्या	
	9. Total Population of the State as per 2011 Census	Lakh	1123.74	२०११ च्या जनगणनेनुसार एकूण लोकसंख्या	संख्या
	10. Tribal Population of the state as per (2011 census)	Lakh	105.10	२०११ च्या जनगणनेनुसार एकूण आदिवासी लोकसंख्या	संख्या

TABLE NO. 2/तक्ता क्र.२

Statewise total & Tribal Population of India (2011 Census)  
भारतातील एकूण व अनुसूचित जमातीची राज्यनिहाय लोकसंख्या (जनगणना २०११)

Figures in thousand/आकडे हजारात

Sr. No. अ. क्र.	State/Union Territory/ राज्य व केंद्रशासित प्रदेश	Population लोकसंख्या		Percentage of tribal population. आदिवासी लोकसंख्येची एकूण लोकसंख्येशी प्रमाण	राज्य व केंद्रशासित प्रदेश
		Total एकूण	Tribal आदिवासी		
<b>INDIA</b>		<b>1210569</b>	<b>104281</b>	<b>8.61</b>	भारत
<b>I States</b>					राज्य
1.	Andhra Pradesh	84581	5918	7.00	आंध्रप्रदेश
2.	Arunachal Pradesh	1384	952	68.79	अरुणाचल प्रदेश
3.	Assam	31206	3884	12.45	आसाम
4.	Bihar	104099	1337	1.28	बिहार
5.	Chhattisgarh	25545	7823	30.62	छत्तीसगड
6.	Delhi	16788	--	--	दिल्ली
7.	Goa	1459	149	10.21	गोवा
8.	Gujarat	60440	8917	14.75	गुजरात
9.	Haryana	25351	--	--	हरियाणा
10.	Himachal Pradesh	6865	392	5.71	हिमाचल प्रदेश
11.	Jammu and Kashmir	12541	1493	11.90	जम्मू व काश्मिर
12.	Jharkhand	32988	8645	26.21	झारखंड
13.	Karnataka	61095	4249	6.95	कर्नाटक
14.	Kerala	33406	485	1.45	केरळ
15.	Madhya Pradesh	72627	15317	21.09	मध्यप्रदेश
16.	Maharashtra	112374	10510	9.35	महाराष्ट्र
17.	Manipur	2570	903	35.14	मणिपूर
18.	Meghalaya	2967	2556	86.15	मेघालय
19.	Mizoram	1097	1036	94.44	मिझोराम
20.	Nagaland	1979	1711	86.46	नागालँड
21.	Odisha	41974	9591	22.85	ओरिसा
22.	Punjab	27743	--	--	पंजाब
23.	Rajasthan	68548	9239	13.48	राजस्थान
24.	Sikkim	611	206	33.72	सिक्कीम
25.	Tamilnadu	72147	795	1.10	तामिळनाडू
26.	Tripura	3674	1167	31.76	त्रिपूरा
27.	Uttar Pradesh	199812	1134	0.57	उत्तर प्रदेश
28.	Uttarakhand	10086	292	2.90	उत्तरांचल
29.	WestBengal	91276	5297	5.80	पश्चिम बंगाल
<b>II Union Territories-</b>					केंद्रशासित प्रदेश
1.	Andaman & Nichobar	381	29	7.61	अंदमान व निकोबार
2.	Chandigarh	1055	--	--	चंदीगड
3.	Dadra & Nagar Haveli	344	179	52.03	दादरा, नगर व हवेली
4.	Diu and Daman	243	15	6.17	दिव व दमण
5.	Lakshdweep	64	61	95.31	लक्षद्वीप
6.	Puducherry	1248	--	--	पॉँडिचेरी

**Total No. 3/ तक्ता क्र.३**

**Total and Tribal Population of Maharashtra State during last four decades (1971,1981,1991,2001 &2011)**

**महाराष्ट्र राज्याची मागील चार दशकांची आदिवासी व एकूण लोकसंख्या (१९७१,१९८१,१९९१,२००१ व २०११)**

(Population in '000'/ लोकसंख्या हजारात )

Sr. No.	Particulars	1971	1981	1991	2001	2011	तपशील
1.	2.	3.	4.	5.	6.	7.	8
1.	Total Population of Maharashtra State.	504,12	627,84	789,37	968,79	1,12,374	महाराष्ट्रातील एकूण लोकसंख्या
2.	Tribal Population of Maharashtra State.	38,41	57,72	73,18	85,77	1,0,510	महाराष्ट्रातील आदिवासी लोकसंख्या
3.	Percentage of Tribal Population to Total Population of State.	7.62	9.19	9.27	8.85	9.35	आदिवासी लोकसंख्येची राज्याच्या लोकसंख्येशी टक्केवारी

Table No. 4/तक्ता क्रमांक ४

**Total and Tribal Population by Sex in Maharashtra State during 1991, 2001 & 2011 Census**

महाराष्ट्र राज्यातील एकूण व आदिवासी लोकसंख्येचे १९९१,२००१, व २०११ च्या जनगणनेप्रमाणे स्त्री - पुरुषनिहाय वर्गीकरण

(Population in '000'/लोकसंख्या हजारात)

Sr. No.	Census Year	Total Tribal	Male	Female	Total
1.	1991	Total	408,25	381,12	789,37
		Tribal	37,18	36,00	73,18
2.	2001	Total	50,401	46,478	96,879
		Tribal	4,348	4,229	8,577
3.	2011	Total	58,243	54,131	1,12,374
		Tribal	5,315	5,195	1,0,510



Table No 5 / तक्ता क्रमांक ५

Districtwise Total and Tribal Population of Maharashtra State (as per 2011 Census)  
महाराष्ट्र राज्याची सन २०११ च्या जनगणनेप्रमाणे जिल्हानिहाय एकूण व आदिवासी लोकसंख्या

Population in thousand/ लोकसंख्या हजारत

Sr. No. अ.क्र.	State/Division/District	Population लोकसंख्या		Percentage of Tribal Population to the Total Population. आदिवासी लोकसंख्येची एकूण लोकसंख्येशी टक्केवारी.	राज्य/विभाग/जिल्हा
		Total एकूण	Tribal आदिवासी		
1	2	3	4	5	
<b>Maharashtra State</b>		<b>112374</b>	<b>10510</b>	<b>9.35</b>	महाराष्ट्र राज्य
1.	Mumbai Suburban	9357	105	1.12	मुंबई उपनगर
2.	Mumbai City	3085	25	0.81	मुंबई शहर
3.	Thane	8070	425	5.27	ठाणे
4.	Palghar	2990	1118	37.39	पालघर
5.	Raigad	2634	305	11.58	रायगड
6.	Ratnagiri	1615	20	1.28	रत्नागिरी
7.	Sindhudurg	850	7	0.82	सिंधुदुर्ग
<b>Total - Konkan Division</b>		<b>28601</b>	<b>2005</b>	<b>7.01</b>	<b>एकूण कोकण विभाग</b>
8.	Nashik	6107	1564	25.61	नाशिक
9.	Dhule	2051	647	31.55	धुळे
10.	Nandurbar	1648	1142	69.30	नंदूरबार
11.	Jalgaon	4230	604	14.28	जळगांव
12.	Ahmednagar	4543	378	8.32	अहमदनगर
<b>Total- Nashik Division</b>		<b>18579</b>	<b>4335</b>	<b>23.33</b>	<b>एकूण नाशिक विभाग</b>
13.	Pune	9429	349	3.70	पुणे
14.	Satara	3004	30	1.00	सातारा
15.	Sangli	2822	18	0.64	सांगली
16.	Solapur	4318	78	1.81	सोलापूर
17.	Kolhapur	3876	30	0.77	कोल्हापूर
<b>Total - Pune Division</b>		<b>23449</b>	<b>505</b>	<b>2.15</b>	<b>एकूण पुणे विभाग</b>
18.	Aurangabad	3701	143	3.86	औरंगाबाद
19.	Jalna	1960	42	2.14	जालना
20.	Parbhani	1836	41	2.23	परभणी
21.	Hingoli	1177	112	9.52	हिंगोली
22.	Beed	2585	33	1.28	बीड
23.	Nanded	3361	282	8.39	नांदेड
24.	Osmanabad	1658	36	2.17	उस्मानाबाद
25.	Latur	2454	57	2.32	लातूर
<b>Total-Aurangabad Division</b>		<b>18732</b>	<b>746</b>	<b>3.98</b>	<b>एकूण औरंगाबाद विभाग</b>
26.	Buldhana	2586	125	4.83	बुलढाणा
27.	Akola	1814	100	5.51	अकोला
28.	Washim	1197	81	6.77	वाशिम
29.	Amravati	2889	404	13.98	अमरावती
30.	Yavatmal	2772	514	18.54	यवतमाळ

Sr. No. अ.क्र.	State/Division/District	Population लोकसंख्या		Percentage of Tribal Population to the Total Population. आदिवासी लोकसंख्येची एकूण लोकसंख्येशी टक्केवारी.	राज्य/विभाग/जिल्हा
		Total एकूण	Tribal आदिवासी		
1	2	3	4	5	
<b>Total-Amravati Division</b>		<b>9947</b>	<b>1116</b>	<b>10.87</b>	<b>एकूण अमरावती विभाग</b>
31.	Wardha	1301	150	11.53	वर्धा
32.	Nagpur	4654	438	9.41	नागपूर
33.	Bhandara	1200	89	7.42	भंडारा
34.	Gondia	1323	214	16.18	गोंदिया
35.	Chandrapur	2204	389	17.65	चंद्रपूर
36.	Gadchiroli	1073	415	38.68	गडचिरोली
<b>Total- Nagpur Division</b>		<b>11755</b>	<b>1695</b>	<b>14.42</b>	<b>एकूण नागपूर विभाग</b>

**Table No.6/ तक्ता क्र.६**

प्रकल्प अधिकारी, कार्यालय निहाय आदिवासी लोकसंख्येबाबत माहिती

**2011 चे जनगणनेनुसार आकडेवारी**

अ. क्र	प्रकल्प कार्यालय	जिल्हा	तालुका	एकूण लोकसंख्या	पैकी आदिवासी लोकसंख्या	आदिवासींची टक्केवारी
1	डहाणू	पालघर	डहाणू	402095	277904	69.11
			तलासरी	154818	140273	90.61
			पालघर	550166	168152	30.56
			वसई	1343402	98298	7.32
	<b>एकूण डहाणू प्रकल्प</b>			<b>2450481</b>	<b>684627</b>	<b>27.94</b>
2	जव्हार	पालघर	जव्हार	140187	128462	91.64
			वाडा	178370	101709	57.02
			मोखाडा	83453	76842	92.08
			विक्रमगड	137625	126368	91.82
	<b>एकूण जव्हार प्रकल्प</b>			<b>539635</b>	<b>433381</b>	<b>80.31</b>
3	शहापूर	ठाणे	शहापूर	314103	112183	35.72
			मुरबाड	190652	47343	24.83
			भिवंडी	1141386	92664	8.12
			ठाणे	3787036	74940	1.98
			कल्याण	1565417	54516	3.48
			उल्हासनगर	506098	6576	1.30
			अंबरनाथ	565340	36221	6.41
	<b>एकूण शहापूर प्रकल्प</b>			<b>8070032</b>	<b>424443</b>	<b>5.26</b>
4	पेण	रायगड	पेण	195454	32400	16.58
			कर्जत	212051	50756	23.94
			खालापूर	207464	30793	14.84
			पनवेल	750236	48162	6.42
			सुधागड	62380	17853	28.62
			रोहा	167110	21929	13.12
			अलिबाग	236167	37357	15.82
			उरण	160303	7625	4.76
			मानगांव	159613	14324	8.97
			महड	180191	9226	5.12
			पोलदपूर	45464	2466	5.42
			म्हशाळा	59914	4588	7.66
			श्रीवर्धन	83027	9476	11.41
			मुरुड	74207	13579	18.30
ताला	40619	4591	11.30			

प्रकल्प अधिकारी, कार्यालय निहाय आदिवासी लोकसंख्येबाबत माहिती

2011 चे जनगणनेनुसार आकडेवारी

अ. क्र	प्रकल्प कार्यालय	जिल्हा	तालुका	एकुण लोकसंख्या	पैकी आदिवासी लोकसंख्या	आदिवासींची टक्केवारी
		रत्नागिरी	रत्नागिरी	319449	1203	0.38
			गुहाघर	123209	409	0.33
			दापोडी	178340	9100	5.10
			मंडनगड	62123	3682	5.93
			खेड	181615	2506	1.38
			चिपळुन	279122	2393	0.86
			संगमेश्वर	198343	407	0.21
			लांजा	106986	229	0.21
			राजापुर	165882	445	0.27
		सिंधुदुर्ग	कुडल	155624	1879	1.21
			मालवण	111807	785	0.70
			देवगड	120909	1001	0.83
			वैभववाडी	43845	207	0.47
			कनकवली	135295	1231	0.91
			सावंतवाडी	147466	1061	0.72
			वेगुर्ला	85801	505	0.59
			दोडामार्गा	48904	307	0.63
			<b>एकूण पेण प्रकल्प</b>			
5	घोडेगांव	पुणे	जुन्नर	399302	80922	20.27
			आंबेगांव	235972	50704	21.49
			खेड	450116	49291	10.95
			मावळ	377559	29208	7.74
			पुणे	3304888	36708	1.11
			हवेली	2435581	50677	2.08
			शिरूर	385414	12030	3.12
			दोंड	380496	9673	2.54
			इंदापुर	383183	4766	1.24
			बारामती	429600	3957	0.92
			पुरंदर	235659	6076	2.58
			भोर	186116	5414	2.91
			वेल्ले	54516	2032	3.73
मुळशी	171006	7418	4.34			

प्रकल्प अधिकारी, कार्यालय निहाय आदिवासी लोकसंख्येबाबत माहिती

2011 चे जनगणनेनुसार आकडेवारी

अ. क्र	प्रकल्प कार्यालय	जिल्हा	तालुका	एकुण लोकसंख्या	पैकी आदिवासी लोकसंख्या	आदिवासींची टक्केवारी
		सातारा	सातारा	502049	4885	0.97
			वाई	200269	4741	2.37
			खंडाळा	137418	2073	1.51
			कारेगांव	257500	1786	0.69
			फलटण	342667	2738	0.80
			माण	225634	583	0.26
			खाटव	275274	1791	0.65
			क-हाड	584085	3149	0.54
			पाटण	299509	2183	0.73
			जावळी	106506	2024	1.90
		महाबळेश्वर	72830	3682	5.06	
		सांगली	मिरज	854581	5701	0.67
			तासगांव	251401	1229	0.49
			खानापूर	170214	925	0.54
			अटपडी	138455	772	0.56
			जत	328324	3992	1.22
			कवठेमहाकाळ	152327	348	0.23
			वालवा	456002	2801	0.61
			शिराळा	162911	516	0.32
			पळस	164909	1178	0.71
			काडेगांव	143019	871	0.61
		कोल्हापूर	करविर	1037713	6143	0.59
			पन्हाळा	259417	591	0.23
			हतकंगले	807751	6865	0.85
			शिरोळ	391015	10511	2.69
			कागल	275372	523	0.19
			गडहिंगलज	225734	1625	0.72
		कोल्हापूर	चांदगड	187220	2228	1.19
			अज्रा	120265	236	0.20
			भुदरगड	150368	293	0.19
			राधानगरी	199713	523	0.26
			बावडा	35772	159	0.44
			शाहुवाडी	185661	509	0.27
	<b>एकूण घोडेगांव प्रकल्प</b>			<b>19131293</b>	<b>427050</b>	<b>2.23</b>

प्रकल्प अधिकारी, कार्यालय निहाय आदिवासी लोकसंख्येबाबत माहिती

2011 चे जनगणनेनुसार आकडेवारी

अ. क्र	प्रकल्प कार्यालय	जिल्हा	तालुका	एकुण लोकसंख्या	पैकी आदिवासी लोकसंख्या	आदिवासींची टक्केवारी
6	सोलापुर	सोलापूर	सोलापूर	1318249	32134	2.44
			बाशी	372711	4759	1.28
			अक्कलकोट	314570	10244	3.26
			मोहोळ	276920	3622	1.31
			मंगळवेढा	205932	1476	0.72
			पंढरपुर	442368	12363	2.79
			सांगोळे	322845	2015	0.62
			माळशिरस	485645	4135	0.85
			करमाळा	254489	4326	1.70
		उस्मानाबाद	मढ	324027	2518	0.78
			उस्मानाबाद	405736	13496	3.33
			कळंब	217687	5660	2.60
			उमरगा	269519	5665	2.10
			तुळजापुर	278879	3378	1.21
			परांडा	140148	1376	0.98
			भुम	136745	1827	1.34
			लोहारा	116712	1323	1.13
			वाशी	92150	3314	3.60
	<b>एकूण सोलापुर प्रकल्प</b>			<b>5975332</b>	<b>113631</b>	<b>32.03</b>
7	नाशिक	नाशिक	नाशिक	1755491	182984	10.42
			पेठ	119838	115576	96.44
			दिंडोरी	315709	175454	55.57
			इगतपुरी	253513	102608	40.47
			सिन्नर	346390	46249	13.35
			त्रंबकेश्वर	168423	135078	80.20
			निफाड	493251	95810	19.42
			येवला	271146	29071	10.72
	<b>एकूण नाशिक प्रकल्प</b>			<b>3723761</b>	<b>882830</b>	<b>23.71</b>
8	कळवण	नाशिक	कळवण	208362	143656	68.95
			सुरगाणा	175816	169688	96.51
			बागलाण	374435	149846	40.02
			चांदवड	235849	47140	19.99
			देवळा	144522	30115	20.84
			मालेगांव	955594	96973	10.15
			नांदगांव	288848	44121	15.27
	<b>एकूण कळवण प्रकल्प</b>			<b>2383426</b>	<b>681539</b>	<b>28.59</b>

प्रकल्प अधिकारी, कार्यालय निहाय आदिवासी लोकसंख्येबाबत माहिती

2011 चे जनगणनेनुसार आकडेवारी

अ. क्र	प्रकल्प कार्यालय	जिल्हा	तालुका	एकुण लोकसंख्या	पैकी आदिवासी लोकसंख्या	आदिवासींची टक्केवारी
9	राजुर	अहमदनगर	अहमदनगर	684044	14396	2.10
			अकोले	291950	139730	47.86
			संगमनेर	487939	51652	10.59
			राहुरी	322823	34036	10.54
			श्रीरामपुर	287500	19556	6.80
			नेवासा	357829	18894	5.28
			शेवगांव	245714	4681	1.91
			पाथर्डी	258109	4118	1.60
			जामखेड	158380	2272	1.43
			कर्जत	235792	3464	1.47
			श्रीगोंदा	315975	13870	4.39
			पारनेर	274167	17054	6.22
			कोपरगांव	302452	34377	11.37
			राहता	320485	20130	6.28
	<b>एकूण राजुर प्रकल्प</b>			<b>4543159</b>	<b>378230</b>	<b>8.33</b>
10	यावल	जळगांव	जळगांव	676041	68075	10.07
			चोपडा	312815	96521	30.86
			यावल	272242	68248	25.07
			रावेर	312082	53512	17.15
			मुक्ताईनगर	163444	28849	17.65
			भुसावळ	359461	23100	6.43
			जामनेर	349957	39019	11.15
			पाचोरा	289628	28754	9.93
			चाळीसगांव	414879	45800	11.04
			भडगांव	162889	22712	13.94
			पारोळा	196863	27119	13.78
			एरंडोल	166521	24604	14.78
			अंमळनेर	287849	41883	14.55
			धरणगांव	173447	29524	17.02
			बोदवड	91799	6647	7.24
	<b>एकूण यावल प्रकल्प</b>			<b>4229917</b>	<b>604367</b>	<b>14.29</b>
11	तळोदा	नंदूरबार	तळोदा	159654	123634	77.44
			अक्राणी/ धडगांव	195754	187806	95.94
			अक्कलकुवा	245861	209586	85.25
	<b>एकूण तळोदा प्रकल्प</b>			<b>601269</b>	<b>521026</b>	<b>86.65</b>

प्रकल्प अधिकारी, कार्यालय निहाय आदिवासी लोकसंख्येबाबत माहिती

2011 चे जनगणनेनुसार आकडेवारी

अ. क्र.	प्रकल्प कार्यालय	जिल्हा	तालुका	एकूण लोकसंख्या	पैकी आदिवासी लोकसंख्या	आदिवासींची टक्केवारी
12	नंदूरबार	नंदूरबार	नंदूरबार	367446	167431	45.57
			नवापुर	271852	232501	85.52
			शहादा	407728	220975	54.20
			<b>एकूण नंदूरबार प्रकल्प</b>	<b>1047026</b>	<b>620907</b>	<b>59.30</b>
13	धुळे	धुळे	धुळे	840655	117172	13.94
			साक्री	464913	247970	53.34
			शिरपुर	422137	202826	48.05
			शिंदखेडा	323157	79347	24.55
	<b>एकूण धुळे प्रकल्प</b>			<b>2050862</b>	<b>647315</b>	<b>31.56</b>
14	किनवट	नांदेड	नांदेड	719188	14786	2.06
			हदगांव	259986	30347	11.67
			किनवट	247786	71896	29.02
			भोकर	138313	26186	18.93
			बिलोली	170159	16572	9.74
			देगलूर	227862	16374	7.19
			मुखेड	293885	18727	6.37
			कंधार	248870	7314	2.94
			मुदखेड	115696	4893	4.23
			हिमायतनगर	109727	18533	16.89
			माहूर	99940	14806	14.81
			धर्माबाद	96776	14497	14.98
			उंबरी	99019	9432	9.53
			लोहा	241885	3821	1.58
अर्धपूर	109332	3915	3.58			
नायगांव	182868	9596	5.25			
	<b>एकूण किनवट प्रकल्प</b>			<b>3361292</b>	<b>281695</b>	<b>8.38</b>
15	कळमनुरी	हिंगोली	हिंगोली	269546	16749	6.21
			कळमनुरी	231559	43541	18.80
			बसमत	290970	9628	3.31
			औढानागनाथ	181148	28413	15.68
			सेनगांव	204122	13623	6.67
				<b>1177345</b>	<b>111954</b>	<b>9.51</b>



प्रकल्प अधिकारी, कार्यालय निहाय आदिवासी लोकसंख्येबाबत माहिती

2011 चे जनगणनेनुसार आकडेवारी

अ. क्र.	प्रकल्प कार्यालय	जिल्हा	तालुका	एकुण लोकसंख्या	पैकी आदिवासी लोकसंख्या	आदिवासींची टक्केवारी
		परभणी	परभणी	537810	7348	1.37
			जिंतूर	282756	15816	5.59
			गंगाखेड	202867	4333	2.14
			पाथरी	139046	1634	1.18
			सेलू	169174	2031	1.20
			पालम	115382	4335	3.76
			पुर्णा	182652	2585	1.42
			मानवत	116817	1427	1.22
			सोनपेठ	89582	1005	1.12
				<b>1836086</b>	<b>40514</b>	<b>2.21</b>
		<b>एकूण कळमनुरी प्रकल्प</b>		<b>3013431</b>	<b>152468</b>	<b>5.06</b>
16	धारणी	अमरावती	अमरावती	788327	24777	3.14
			मोशी	182484	18399	10.08
			वरुड	224984	33212	14.76
			तिवसा	104728	3986	3.81
			चांदूररेल्वे	96907	4875	5.03
			नांदगांव खंडेश्वर	129810	5597	4.31
			भातुकली	113109	9298	8.22
			दर्यापुर	175061	12529	7.16
			अंजनगांवसुर्जी	160903	3927	2.44
			धारणी	184665	142191	77.00
			चिखलदरा	118815	93050	78.32
			अचलपुर	279479	27416	9.81
			चांदूरबाजार	196258	14970	7.63
			धामणगांवरेल्वे	132915	9901	7.45
		<b>एकूण धारणी प्रकल्प</b>		<b>2888445</b>	<b>404128</b>	<b>13.99</b>
17	अकोला	अकोला	अकोला	733852	26728	3.64
			अकोट	255540	23714	9.28
			मुर्तीजापूर	174650	7039	4.03
			बार्शाटाकळी	149363	12080	8.09
			पातूर	138730	15489	11.16
			बाळापुर	189412	4518	2.39
			तेल्हारा	172359	10712	6.21
			<b>एकूण अकोला</b>		<b>1813906</b>	<b>100280</b>

प्रकल्प अधिकारी, कार्यालय निहाय आदिवासी लोकसंख्येबाबत माहिती

2011 चे जनगणनेनुसार आकडेवारी

अ. क्र.	प्रकल्प कार्यालय	जिल्हा	तालुका	एकुण लोकसंख्या	पैकी आदिवासी लोकसंख्या	आदिवासींची टक्केवारी
		वाशिम	वाशिम	255188	6867	2.69
			रिसोड	207545	9203	4.43
			माळेगांव	189051	25804	13.65
			मनोरा	156344	22121	14.15
			मंगळूरपीर	175208	10478	5.98
			कारंजा	213824	5998	2.81
		<b>एकुण वाशिम</b>		<b>1197160</b>	<b>80471</b>	<b>6.72</b>
		बुलढाणा	बुलढाणा	286992	10695	3.73
			मोताळा	166598	11748	7.05
			मलकापुर	178534	8790	4.92
			नांदूरा	176018	8759	4.98
			जळगांवजामोद	156623	22172	14.16
			संग्रामपूर	137092	19652	14.33
			शेगांव	156116	3973	2.54
			खामगांव	320644	9646	3.01
			चिखली	285321	7863	2.76
			मेहेकर	268316	13176	4.91
			लोणार	152351	5963	3.91
			शिंदखेडराजा	176303	1177	0.67
			देऊळगांवराजा	125350	1223	0.98
		<b>एकुण बुलढाणा</b>		<b>2586258</b>	<b>124837</b>	<b>4.83</b>
		<b>एकुण अकोला प्रकल्प</b>		<b>5597324</b>	<b>305588</b>	<b>5.46</b>
18	पांढरकवडा	यवतमाळ	यवतमाळ	382965	65510	17.11
			बाभुळगांव	88173	16940	19.21
			कळंब	103024	31812	30.88
			राळेगांव	112203	32485	28.95
			मारेगांव	78713	26289	33.40
			वणी	213668	28562	13.37
			केळापूर	156783	56616	36.11
			घाटंजी	138587	40056	28.90
			झरीजामणी	80147	30953	38.62
	<b>एकुण पांढरकवडा प्रकल्प</b>		<b>1354263</b>	<b>329223</b>	<b>24.31</b>	

प्रकल्प अधिकारी, कार्यालय निहाय आदिवासी लोकसंख्येबाबत माहिती

2011 चे जनगणनेनुसार आकडेवारी

अ. क्र	प्रकल्प कार्यालय	जिल्हा	तालुका	एकुण लोकसंख्या	पैकी आदिवासी लोकसंख्या	आदिवासींची टक्केवारी		
19	पुसद	यवतमाळ	पुसद	341186	51089	14.97		
			उमरखेड	259357	34919	13.46		
			महागांव	190252	26776	14.07		
			दारव्हा	191103	15440	8.08		
			नेर	120232	8134	6.77		
			दिग्रस	154122	20547	13.33		
			अर्णी	161833	27929	17.26		
<b>एकुण पुसद प्रकल्प</b>				<b>1418085</b>	<b>184834</b>	<b>13.03</b>		
20	औरंगाबाद	औरंगाबाद	औरंगाबाद	1590374	24675	1.55		
			खुलताबाद	118328	6570	5.55		
			कन्नड	341019	24332	7.14		
			सोयगांव	113087	15548	13.75		
			सिल्लोड	359963	27816	7.73		
			पैठण	347973	8015	2.30		
			गंगापूर	358155	14743	4.12		
			वैजापुर	311371	18498	5.94		
			फुलउंबरी	161012	3169	1.97		
		<b>एकुण औरंगाबाद</b>				<b>3701282</b>	<b>143366</b>	<b>3.87</b>
		बीड	बीड	481195	4544	0.94		
			गेवराई	338610	4021	1.19		
			माजलगांव	255181	2873	1.13		
			आंबेजोगाई	271957	2293	0.84		
			केज	243832	3331	1.37		
			पाटोदा	125081	1130	0.90		
			आष्टी	243607	5231	2.15		
			शिरुडकासार	128583	1345	1.05		
			वडीवणी	87685	797	0.91		
			धारुर	122110	3649	2.99		
			परळी	287208	3508	1.22		
		<b>एकुण बीड</b>				<b>2585049</b>	<b>32722</b>	<b>1.27</b>
		जालना	जालना	519018	7458	1.44		
			भोकरदन	311303	12576	4.04		
			जाफराबाद	163120	3854	2.36		
			पातूर	177589	3056	1.72		
			आंबड	255709	5520	2.16		
बदनापूर	153772		1994	1.30				
धनसावली	211108		3877	1.84				
मंटा	167427		3928	2.35				
<b>एकुण जालना</b>				<b>1959046</b>	<b>42263</b>	<b>2.16</b>		

प्रकल्प अधिकारी, कार्यालय निहाय आदिवासी लोकसंख्येबाबत माहिती

2011 चे जनगणनेनुसार आकडेवारी

अ. क्र.	प्रकल्प कार्यालय	जिल्हा	तालुका	एकुण लोकसंख्या	पैकी आदिवासी लोकसंख्या	आदिवासींची टक्केवारी
		लातूर	लातूर	683666	12021	1.76
			अहमदपूर	236168	5729	2.43
			उदगिर	311066	7362	2.37
			निलंगा	325255	12913	3.97
			औसा	309571	4092	1.32
			चाकुर	177956	4456	2.50
			देवनी	97598	4263	4.37
			शिरुरअनंतपाळ	83528	3053	3.66
			जळकोट	87201	1890	2.17
			रेनापुर	142187	1709	1.20
		एकुण लातूर		<b>2454196</b>	<b>57488</b>	<b>2.34</b>
		एकूण औरंगाबाद प्रकल्प		<b>10699573</b>	<b>275839</b>	<b>2.58</b>
21	नागपुर	नागपुर	नागपुर	2707860	210974	7.79
			काटोल	163808	21384	13.05
			रामटेक	158643	51815	32.66
			उमरेड	154180	23436	15.20
			सावनेर	229450	22692	9.89
			नारखेड	147907	16522	11.17
			पारशीवणी	143019	13536	9.46
			मौदा	139776	10038	7.18
			कामठी	238870	9623	4.03
			कोही	123977	4367	3.52
			भिवापुर	81519	13798	16.93
			हिंगणा	242198	29783	12.30
			कळमेश्वर	122363	9603	7.85
		एकुण नागपुर		<b>4653570</b>	<b>437571</b>	<b>9.40</b>
		वर्धा	शेलू	129647	18238	14.07
			आर्वा	145981	21938	15.03
			कारंजा	90462	12785	14.13
			समुद्रपूर	117038	19834	16.95
			वर्धा	357476	29683	8.30
			हिंगणघाट	224017	21159	9.45
			देवळाली	159877	17305	10.82
		आष्टी	76276	8565	11.23	
		एकुण वर्धा		<b>1300774</b>	<b>149507</b>	<b>11.49</b>
		नागपुर प्रकल्प एकुण		<b>5954344</b>	<b>587078</b>	<b>9.86</b>

प्रकल्प अधिकारी, कार्यालय निहाय आदिवासी लोकसंख्येबाबत माहिती

2011 चे जनगणनेनुसार आकडेवारी

अ. क्र.	प्रकल्प कार्यालय	जिल्हा	तालुका	एकुण लोकसंख्या	पैकी आदिवासी लोकसंख्या	आदिवासींची टक्केवारी
22	देवरी	गोंदिया	गोंदिया	421650	34152	8.10
			तिरोरा	176254	14381	8.16
			आमगांव	130657	9831	7.52
			गोरेगांव	124890	18847	15.09
			सालेकसा	90679	23990	26.46
			देवरी	114518	55878	48.79
			अर्जुनी-मोर	148265	33201	22.39
			सडकअर्जुनी	115594	23973	20.74
			<b>देवरी प्रकल्प एकुण</b>	<b>1322507</b>	<b>214253</b>	<b>16.20</b>
23	भंडारा	भंडारा	भंडारा	280030	15677	5.60
			मोहाडी	150611	8926	5.93
			तुमसर	226108	25087	11.10
			लाखांदूर	123573	6172	4.99
			पवनी	154588	10167	6.58
			लाखणी	128545	8239	6.41
			साकोली	136879	14618	10.68
			<b>भंडारा प्रकल्प एकुण</b>	<b>1200334</b>	<b>88886</b>	<b>7.41</b>
24	अहेरी	गडचिरोली	अहेरी	116992	58233	49.78
			सिरोंचा	74756	17916	23.97
			मुलचेरा	45787	14834	32.40
			<b>अहेरी प्रकल्प एकुण</b>	<b>237535</b>	<b>90983</b>	<b>38.30</b>
25	भामरागड	गडचिरोली	एटापल्ली	81713	66597	81.50
			भामरागड	36325	29459	81.10
			<b>भामरागड प्रकल्प एकुण</b>	<b>118038</b>	<b>96056</b>	<b>81.38</b>
26	गडचिरोली	गडचिरोली	गडचिरोली	145963	28421	19.47
			वडसा	83607	7199	8.61
			आरमोरी	97097	23120	23.81
			कुरखेडा	86073	46826	54.40
			धानोरा	82698	58745	71.04
			चामोर्शी	179120	32623	18.21
			कोरची	42811	31333	73.19
			<b>गडचिरोली प्रकल्प एकुण</b>	<b>717369</b>	<b>228267</b>	<b>31.82</b>

प्रकल्प अधिकारी, कार्यालय निहाय आदिवासी लोकसंख्येबाबत माहिती

2011 चे जनगणनेनुसार आकडेवारी

अ. क्र.	प्रकल्प कार्यालय	जिल्हा	तालुका	एकुण लोकसंख्या	पैकी आदिवासी लोकसंख्या	आदिवासींची टक्केवारी
27	चंद्रपुर	चंद्रपुर	चंद्रपुर	481758	47928	9.95
			राजुरा	138408	26608	19.22
			कोरपना	125317	29652	23.66
			मुल	114611	17406	15.19
			सावली	107937	16413	15.21
			सिंदेवाही	110440	31837	28.83
			गोंडपीपरी	79672	13811	17.33
			बल्लारपुर	134540	16881	12.55
			पांभूर्णा	50781	13541	26.67
			जिवती	61820	17988	29.10
	<b>चंद्रपुर प्रकल्प एकुण</b>			<b>1405284</b>	<b>232065</b>	<b>16.51</b>
28	चिमूर	चंद्रपुर	चिमूर	169547	54315	32.04
			वरोरा	171540	36179	21.09
			भद्रावती	158751	28308	17.83
			नागभिड	133020	25469	19.15
			ब्रम्हपुरी	166165	13105	7.89
	<b>चिमूर प्रकल्प एकुण</b>			<b>799023</b>	<b>157376</b>	<b>19.70</b>
29	मुंबई	मुंबई	मुंबई उपनगर	9356962	104560	1.12
			मुंबई शहर	3085411	25093	0.81
	<b>मुंबई प्रकल्प एकुण</b>			<b>12442373</b>	<b>129653</b>	<b>1.04</b>
	<b>राज्य एकुण</b>			<b>112374333</b>	<b>10510213</b>	<b>9.35</b>

स्त्रोत :- अर्थ व सांख्यिकी संचालनालय, नियोजन विभाग, महाराष्ट्र शासन यांचे संकेत स्थळावरील उपलब्ध माहितीच्या आधारे.

Table No. ७ / तक्ता क्रमांक . ७

Districtwise Total & Tribal Population as per 1991,2001 & 2011 Census Of Maharashtra state  
१९९१,२००१,व २०११ च्या जनगणनेनुसार महाराष्ट्र राज्याचे जिल्हानिहाय एकूण व आदिवासी लोकसंख्या

(Figures in Thousand /संख्या हजारात)

Sr. No अ. क्र.	District	1991 Census १९९१ लोकसंख्या		2001 Census २००१ लोकसंख्या		2011 Census २०११ लोकसंख्या		Tribal Area (Sq.Km) आदिवासी क्षेत्र (चौ.कि.मी.)	जिल्हा
		Population लोकसंख्या		Population लोकसंख्या		Population लोकसंख्या			
		Total एकूण	Tribal आदिवासी	Total एकूण	Tribal आदिवासी	Total एकूण	Tribal आदिवासी		
1	Mumbai City	3,175	28	3,338	21	3085	25	-	मुंबई शहर
2	Mumbai Suburban	6,751	76	8,640	71	9357	105	-	मुंबई उपनगर
3	Thane	5,249	951	8,132	1,199	8070	424	2531	ठाणे
4	Palghar	-----	-----	-----	-----	2990	1118	4997.41	पालघर
5	Raigad	1,825	234	2,208	269	2634	305	782	रायगड
6	Ratnagiri	1,544	15	1,697	20	1615	20	-	रत्नागिरी
7	Sindhudurg	832	4	869	5	850	7	-	सिंधुदुर्ग
8	Nashik	3,851	931	4,994	1,194	6107	1564	6197.44	नाशिक
9	Dhule	1,473	375	1,708	444	2051	647	1628	धुळे
10	Nandurbar	1,063	661	1,312	860	1648	1142	4226	नंदूरबार
11	Jalgaon	3,188	314	3,683	436	4230	604	231	जळगांव
12	Ahmednagar	3,373	240	4,041	303	4543	378	1073	अहमदनगर
13	Pune	5,533	216	7,232	262	9429	349	1283.14	पुणे
14	Satara	2,451	18	2,809	22	3004	30	-	सातारा
15	Sangli	2,210	11	2,584	18	2822	18	-	सांगली
16	Solapur	3,231	48	3,850	69	4318	78	-	सोलापूर
17	Kolhapur	2,990	15	3,523	21	3876	30	-	कोल्हापूर
18	Buldhana	1,886	95	2,232	115	2586	125	390	बुलढाणा
19	Akola	1,352	91	1,630	100	1814	100	356	अकोला
20	Washim	862	65	1,020	71	1197	81	253	वाशिम
21	Amravati	2,200	316	2,607	357	2889	404	1930	अमरावती
22	Yavatmal	2,077	446	2,458	473	2772	514	4531	यवतमाळ
23	Nagpur	3,287	458	4,068	444	4654	438	1137	नागपूर
24	Wardha	1,067	166	1,237	154	1301	150	479	वर्धा
25	Bhandara	975	102	1,136	98	1200	89	212	भंडारा
26	Gondia	1,133	208	1,201	196	1323	214	2171	गोंदिया
27	Chandrapur	1,772	349	2,071	375	2204	389	3852	चंद्रपूर
28	Gadchiroli	787	305	970	372	1073	415	7815	गडचिरोली
29	Aurangabad	2,214	84	2,897	100	3701	143	-	औरंगाबाद
30	Jalna	1,364	28	1,613	32	1960	42	-	जालना
31	Beed	1,822	21	2,161	24	2585	33	-	बीड
32	Parbhani	1,292	75	1,528	35	1836	41	-	परभणी
33	Hingoli	825	36	987	87	1177	112	419	हिंगोली
34	Nanded	2,330	276	2,876	254	3361	282	1823	नांदेड
35	Osmanabad	1,276	22	1,487	28	1658	36	-	उस्मानाबाद
36	Latur	1,677	38	2,080	48	2454	57	-	लातूर
<b>Total</b>		<b>78937</b>	<b>7318</b>	<b>96879</b>	<b>8577</b>	<b>112374</b>	<b>10510</b>	<b>48317</b>	<b>एकूण</b>

Table No. 12 / तक्ता क्र.१२

## Districtwise Total Scheduled Tribe Families below Poverty Line as per D.R.D.A.Survey (1980)

डी.आर.डी.ए.सर्व्हे (१९८०) नुसार दारिद्र्य रेषेखालील अनुसूचित जमातीच्या कुटुंबांची जिल्हानिहाय माहिती

Sr No. अ.क्र.	District	Scheduled Tribe families अनुसूचित जमातीची कुटुंबे		जिल्हा
		Total Rural एकूण (ग्रामीण)	Below Poverty Line दारिद्र्य रेषेखालील	
1	2	3	4	5
1.	Thane	1,33,593	83,648	ठाणे
2.	Raigad	36,907	26,743	रायगड
3.	Ratnagiri	7,510	3,438	रत्नागिरी
4.	Sindhudurg			सिंधुदुर्ग
5.	Nashik	114,071	79,629	नाशिक
6.	Dhule	1,44,183	1,04,019	धुळे
7.	Nandurbar			नंदूरबार
8.	Jalgaon	36,890	25,459	जळगांव
9.	Ahmednagar	34,869	21,584	अहमदनगर
10.	Pune	26,141	15,205	पुणे
11.	Satara	2,396	2,348	सातारा
12.	Sangli	2,499	1,852	सांगली
13.	Solapur	6,832	3,419	सोलापूर
14.	Kolhapur	4,507	*	कोल्हापूर
15.	Aurangabad	13,324	7,003	औरंगाबाद
16.	Jalna			जालना
17.	Parbhani	13,702	3,453	परभणी
18.	Hingoli			हिंगोली
19.	Nanded	2,252	*	नांदेड
20.	Beed	29,609	10,939	बीड
21.	Osmanabad	8,137	2,676	उस्मानाबाद
22.	Latur			लातूर
23.	Buldhana	12,071	5,035	बुलढाणा
24.	Akola	20,264	13,808	अकोला
25.	Washim			वाशिम
26.	Amravati	39,570	20,977	अमरावती
27.	Yavatmal	71,232	52,070	यवतमाळ
28.	Nagpur	25,241	20,830	नागपूर
29.	Wardha	37,434	17,424	वर्धा
30.	Bhandara	54,751	43,274	भंडारा
31.	Gondia			गोंदिया
32.	Gadchiroli	1,01,832	59,440	गडचिरोली
33.	Chandrapur			चंद्रपूर
<b>Total for State</b>		<b>9,79,817</b>	<b>6,24,521</b>	<b>एकूण महाराष्ट्र राज्य</b>

Source : D.R.D.A.Survey 1980 \*Not reported

आधार :- डी.आर.डी.ए.सर्व्हे, १९८० \* माहिती मिळाली नाही.



Table No. 11/तक्ता क्र.११

Total No. of Scheduled Tribe Families and those below poverty line in the Tribal Sub-Plan Area of Maharashtra State.

महाराष्ट्र राज्यातील आदिवासी उपयोजना क्षेत्रातील एकूण अनुसूचित जमातीची कुटुंबे व दारिद्रय रेषेखालील कुटुंबे

Sr.No.	I.T.D.P.	S.T.Families अनुसूचित जमातीची कुटुंबे		Percentage of families below poverty line (figures in Col.4 to Col.No.3) दारिद्रय रेषेखालील कुटुंबांची टक्केवारी (स्तंभ ४ ची स्तंभ ३ शी)	ए.आ.वि.प्र.
		Total एकूण	Below poverty life दारिद्रय रेषेखालील कुटुंबे		
1	2	3	4	5	६
1.	Palghar (Dahanu)	66447	59595	89.69	पालघर (डहानू)
2.	Palghar (Jawhar)	46556	40939	87.93	पालघर (जव्हार)
3.	Thane (Shahapur)	22260	19743	88.69	ठाणे (शहापूर)
4.	Raigad (Pen)	9929	9396	94.63	रायगड (पेण)
5.	Nashik (Kalwan)	40446	36717	90.78	नाशिक (कळवण)
6.	Nashik (Trimbak)	58019	52776	90.96	नाशिक (त्र्यंबक)
7.	Dhule (Taloda)	69622	66305	95.24	धुळे (तळोदा)
8.	Dhule (Nandurbar)	91588	83496	91.16	धुळे (नंदूरबार)
9.	Jalgaon (Yawal)	5935	5479	92.32	जळगांव (जव्हार)
10.	Ahmednagar (Rajur)	13208	11486	86.96	अहमदनगर (राजूर)
11.	Pune (Ghodegaon)	14340	12042	83.97	पुणे (घोडेगांव)
12.	Nanded (Kinwat)	20288	17837	87.92	नांदेड (किनवट)
13.	Amravati (Akola)	9378	8692	92.69	अमरावती (अकोला)
14.	Amravati (Dharni)	27326	23977	87.74	अमरावती (धारणी)
15.	Nagpur (Ramtek)	15110	13718	90.79	नागपूर (रामटेक)
16.	Gondia (Deori)	20090	18396	91.57	गोंदिया (देवरी)
17.	Yavatmal (Pandharkawada)	36561	33562	91.79	यवतमाळ (पांढरकवडा)
18.	Chandrapur (Rajura)	28682	26287	91.65	चंद्रपूर (राजूरा)
19.	Chandrapur (Chimur)	11091	10165	91.65	चंद्रपूर (चिमूर)
20.	Gadchiroli (Ettapalli)	12445	11772	94.59	गडचिरोली (एटापल्ली)
21.	Gadchiroli (Dhanora)	5413	4921	90.91	गडचिरोली (धानोरा)
22.	Bhamragad	11846	10835	91.47	भामरागड
State Total of Tribal Sub Plan Area		634580	578136	91.11	राज्य एकूण आ.उ.यो.

Source: Bench Mark Survey (1996-97) आधार : (बेंचमार्क सर्वेक्षण-१९९६-९७)

Table No.10/ तक्ता क्र. १०

**Total Households and Tribal Households with their percentages with Total households in Maharashtra State.**

महाराष्ट्र राज्यातील एकूण आदिवासी कुटुंबे व त्यांची एकूण कुटुंबांशी टक्केवारी

Sr. No.	Project Office, ITDP	District	Total No. of Households	Total No. of Scheduled Tribes Households	% of Tribal Households to Total Households
अ. क्र.	प्रकल्प कार्यालय, ए.आ.वि.प्र.	जिल्हा	एकूण कुटुंब संख्या	एकूण अनुसूचित जमाती कुटुंब संख्या	एकूण कुटुंब संख्येशी आदिवासी जमातीच्या कुटुंबांची टक्केवारी
<b>MAHARASHTRA STATE</b>			<b>24421276</b>	<b>2156957</b>	<b>8.83</b>
1	Dahanu	Palghar	556787	137181	24.64
2	Jawhar	Palghar	113036	88212	78.04
3	Shahapur	Thane	1859342	91508	4.92
4	Pen	Raigad, Ratnagiri & Sindhudurg	1218744	72744	5.97
5	Borivali	Mumbai & Mumbai Sub-urban	2777000	29321	1.06
6	Ghodegaon	Pune, Satara, Sangli, Kolhapur	4243864	91452	2.15
7	Solapur	Solapur & Osmanabad	1224448	22725	1.86
8	Nashik	Nashik	767153	167658	21.85
9	Kalwan	Nashik	455734	129832	28.49
10	Rajur	Ahmadnagar	930024	73365	7.89
11	Yawal	Jalgaon	903643	122336	13.54
12	Nandurbar	Nandurbar	212830	127045	59.69
13	Taloda	Nandurbar	110691	96093	86.81
14	Dhule	Dhule	408874	121256	29.66
15	Kinwat	Nanded	665434	56322	8.46
16	Kalamnuri	Hingoli, Parbhani	589998	29337	4.97
17	Dharni	Amaravati	647451	81014	12.51
18	Akola	Buldhana, Akola, Washim	1216658	65064	5.35
19	Pandharkawada	Yavatmal	327632	79991	24.41
20	Pusad	Yavatmal	319254	41461	12.99
21	Aurangabad	Aurangabad, Bid, Jalna, Latur	2163723	54465	2.52
22	Nagpur	Nagpur, Wardha	1351390	131199	9.71
23	Bhandara	Bhandara	278076	20123	7.24
24	Deori	Gondiya	292369	45332	15.51
25	Chandrapur	Chandrapur	338748	55541	16.40
26	Chimur	Chandrapur	197938	38498	19.45
27	Gadchiroli	Gadchiroli	171841	51079	29.72
28	Aheri	Gadchiroli	55509	19018	34.26
29	Bhamaragad	Gadchiroli	23085	17785	77.04

Table No.9 / तक्ता क्र.९

आदिवासी विकास महामंडळाच्या प्रत्येक प्रादेशिक कार्यालयातील जिल्हानिहाय आदिवासी सहकारी संस्था (महाराष्ट्र राज्याशी संलग्न असलेल्या)

१.	ठाणे	जव्हार	११९	११७
२.	रायगड	जव्हार	१५	९
३.	नाशिक	नाशिक	१६५	१६५
४.	धुळे	नंदूरबार	४१	४१
५.	नंदूरबार	नंदूरबार	१४३	१४३
६.	जळगांव	नंदूरबार	६	६
७.	पुणे	जुन्नर	२६	२६
८.	अहमदनगर	जुन्नर	३७	३६
९.	यवतमाळ	यवतमाळ	९२	९२
१०.	अमरावती	यवतमाळ	३३	३३
११.	नांदेड	यवतमाळ	२४	२४
१२.	गोंदिया	भंडारा	३९	३९
१३.	वर्धा	भंडारा	२	२
१४.	नागपूर	भंडारा	१३	१३
१५.	चंद्रपूर	चंद्रपूर	६३	५६
१६.	गडचिरोली	गडचिरोली	१२०	१२०
<b>एकूण</b>			<b>१३८</b>	<b>१२२</b>

तक्ता क्र. ८

आदिवासी प्रादेशिक विभागनिहाय एकात्मिक आदिवासी विकास प्रकल्पांतर्गत  
जिल्हयांची/तालुक्यांची यादी (जनगणना २०११ नुसार)

अ. क्र.	आदिवासी विकास प्रादेशिक विभाग	एकात्मिक आदिवासी विकास प्रकल्प	जिल्हा	आदिवासी उपयोजना क्षेत्र असलेले तालुके (चारही प्रकारची क्षेत्र)		आदिवासी उपयोजना क्षेत्र नसलेले तालुके
				पूर्णतः तालुके	अंशतः तालुके	
१.	ठाणे	१. डहाणू	१. पालघर	डहाणू, तलासरी,	पालघर, वसई	-
		२. जव्हार		जव्हार, वाडा मोखाडा, विक्रमगड	-	-
		३. शहापूर	२. ठाणे	शहापूर,	मुरबाड, भिवंडी, अंबरनाथ	कल्याण, ठाणे, उल्हासनगर,
		४. पेण	३. रायगड		कर्जत, पेण, खालापूर, पनवेल, सुधागड, रोहा	अलिबाग, उरण, माणगांव, तळा, महाड, पोलादपूर, म्हसाळा, श्रीवर्धन, मुरुड
			४. रत्नागिरी		-	रत्नागिरी, गुहागर, दापोली, मंडणगड, खेड, चिपळूण, संगमेश्वर, लांजा, राजापूर
			५. सिंधुदुर्ग		-	कुडाळ, मालवण, देवगड, वैभववाडी, कणकवली, सावंतवाडी, वेंगुर्ला, दोडामार्ग
		५. घोडेगांव	६. पुणे		जुन्नर, आंबेगांव, खेड, मावळ	पुणे शहर, हवेली, शिरूर, दौंड, इंदापूर, बारामती, पुरंदर, भोर, वेल्हे, मुळशी
			७. सातारा		-	सातारा, वाई, खंडाळा, कोरेगांव, फलटण, माण, खटाव, कराड, पाटण, महाबळेश्वर, जावळी (मेढा)
			८. सांगली		-	मिरज, तासगांव, खानापूर, आटपाडी, जत, कवठेमहांकाळ, वाळवा, शिराळा, पलुस
			९. कोल्हापूर		-	करवीर, पन्हाळा, हातकणंगले, शिरोळ, आजरा, चांदगड, गडहिंग्लज, कागल, भुदरगड, राधानगरी, बावडा, शाहूवाडी

अ. क्र.	आदिवासी विकास प्रादेशिक विभाग	एकात्मिक आदिवासी विकास प्रकल्प	जिल्हा	आदिवासी उपयोजना क्षेत्र असलेले तालुके (चारही प्रकारची क्षेत्र)		आदिवासी उपयोजना क्षेत्र नसलेले तालुके
				पूर्णतः तालुके	अंशतः तालुके	
		६. सोलापूर	१. सोलापूर		-	सोलापूर (उत्तर), बार्शी, अक्कलकोट, सोलापूर (द.), मोहोळ, मंगळवेढा, पंढरपूर, सांगोला, माळशिरस, माढा, करमाळा
			२. उस्मानाबाद		-	उस्मानाबाद, कळंब, उमरगा, तुळजापूर, परांडा, भूम, लोहारा, वाशी
		७. गोरगांव, मुंबई	१. मुंबई/मुंबई उपनगर		-	मुंबई आणि मुंबई उपनगर
२.	नाशिक	१. नाशिक	१. नाशिक	पेठ,	नाशिक, दिंडोरी, इगतपूरी, सिन्नर, त्रिंबकेश्वर	निफाड, येवला
		२. कळवण	नाशिक	कळवण, सुरगाणा,	बागलाण, चांदवड, देवळा	मालेगांव, नांदगांव
		३. राजूर	२. अहमदनगर		अकोले, संगमनेर	नगर, राहुरी, श्रीरामपूर, नेवासा, शेवगांव, पाथर्डी, जामखेड, कर्जत, श्रीगांवे, पारनेर, कोपरगांव, राहता
		४. यावल	३. जळगांव		यावल, रावेर, चोपडा	जळगांव, एदलाबाद, (मुक्ताईनगर) भुसावळ, जामनेर, पाचोरा, चाळीसगांव, भडगांव, पारोळा, एरंडोल, अंमळनेर, धरणगांव, बोदवड
		५. तळोदा	४. नंदूरबार	तळोदा, अक्राणी, अक्कलकुवा,		-
		६. नंदूरबार	नंदूरबार	नवापूर,	नंदूरबार, शहादा	-
		७. धुळे	५. धुळे		साक्री, शिरपूर	शिंदखेडा, धुळे
३.	अमरावती	१. किनवट	१. नांदेड		किनवट, हदगांव, भोकर, माहूर, हिमायतनगर	नांदेड, बिलोली, देगलूर, मुखेड, कंधार, लोहा, धर्माबाद उमरी, अर्धापूर, मुदखेड, नायगांव
		२. कळमनुरी	२. हिंगोली		हिंगोली, औढानागनाथ, कळमनुरी	सेनगांव, बसमत

अ. क्र.	आदिवासी विकास प्रादेशिक विभाग	एकात्मिक आदिवासी विकास प्रकल्प	जिल्हा	आदिवासी उपयोजना क्षेत्र असलेले तालुके (चारही प्रकारची क्षेत्र)		आदिवासी उपयोजना क्षेत्र नसलेले तालुके
				पूर्णतः तालुके	अंशतः तालुके	
		३. परभणी			-	पूर्णा, पालम, गंगाखेड, परभणी, सेलू, जितुर, पाथरी, सोनपेठ, मानवत
		३. धारणी	४. अमरावती	धारणी, चिखलदरा,	वरुड, अचलपूर, मोशी	अमरावती, तिवसा, चांदूररेल्वे, नांदगांव, भातकुली, दर्यापूर, अंजगांव-सुरजी, चांदूरबाजार, धामणगांव रेल्वे,
		४. अकोला	५. वाशीम		मालेगांव, मनोरा	वाशिम, रिसोड, मंगळूरपीर, कारंजा
			६. अकोला		अकोट, तेलहारा, पातूर	अकोला, बाळापूर, बार्शीटाकळी, मुर्तिजापूर
			७. बुलढाणा		जळगांव-जामोद, संग्रामपूर, मेहकर	बुलढाणा, मोताळा, देऊळगांवराजा, मलकापूर, नांदुरा, सिंदखेडराजा, शेगांव, खामगांव, चिखली, लोणार
		५. पांढरकवडा	८. यवतमाळ		मारेगांव, यवतमाळ, कळंब, राळेगांव, बाभुळगांव, केळापूर, घाटंजी, वणी, झरीझामणी	-
		६. पुसद			उमरखेड, पुसद, महागांव, नेर, दिग्रस, दारव्हा, अर्णी	
		७. औरंगाबाद	९. औरंगाबाद		--	औरंगाबाद, कन्नड, खुलताबाद, सोयगांव, सिल्लोड, पैठण, गंगापूर, वैजापूर, फुलंब्री
			१०. जालना		-	जालना, भोकरदन, घनसावंगी, मंठा, परतूर, अंबड, जाफराबाद, बदनापूर
			११. बीड		-	बीड, गोवराई, केज, माजलगांव, पाटोदा, अंबेजोगाई, आष्टी, धारूर, परळी, वडवणी, शिरूरकासार

अ. क्र.	आदिवासी विकास प्रादेशिक विभाग	एकात्मिक आदिवासी विकास प्रकल्प	जिल्हा	आदिवासी उपयोजना क्षेत्र असलेले तालुके (चारही प्रकारची क्षेत्र)		आदिवासी उपयोजना क्षेत्र नसलेले तालुके
				पूर्णतः तालुके	अंशतः तालुके	
			१३. लातूर		-	लातूर, उदगीर, निलंगा, औसा, अहमदपूर, रेणापूर, चाकूर, देवणी, जळकोट, शिरूर अनंतपाळ
४.	नागपूर	१. नागपूर	१. नागपूर		काटोल, रामटेक, उमरेड, सावनेर, नारखेड, पारशिवनी	नागपूर शहर, नागपूर ग्रामीण, कामठी, कुही, भिवापूर, हिंगणा, कळमेश्वर, मौदा
			२. वर्धा	-	सेलू, आर्वी, कारंजा, समुद्रपूर	वर्धा, हिंगणघाट, देवळी, आष्टी
		२. देवरी	३. गोंदिया	-	देवरी, अर्जुनीमोरगांव, सडकअर्जुनी, सालेकसा, आमगांव, गोरेगांव, गोंदिया, तिरोरा	
			३. भंडारा	४. भंडारा	-	साकोली, तुमसर, लाखानी
		४. चंद्रपूर	६. चंद्रपूर	-	राजूरा, चंद्रपूर, कोरपना, मूल, सावली, सिंदेवाही, गोंडपिंप्री, बल्लारपूर, बोभुर्णा, जिवती	
		५. चिमूर	चंद्रपूर	-	चिमूर, वरोरा, भद्रावती, नागभिड, ब्रम्हपूरी	
		६. गडचिरोली	५. गडचिरोली	धानोरा, कोरची, कुरखेडा,	गडचिरोली, चामोशी, आरमोरी, वडसा (देसाईगज)	
		७. अहेरी	गडचिरोली	अहेरी, सिरोंचा,	मूलचेरा	-
		८. भामरागड	गडचिरोली	एटापल्ली, भामरागड	-	-

टीप- तालुका यादी २०११ च्या जनगणनेवर आधारीत आहे.

**Table No.16/तक्ता क्र.१६**  
**Provision and Expenditure under Tribal Sub Plan Area of Maharashtra State**  
**महाराष्ट्र राज्यातील आदिवासी उपयोजना क्षेत्रातील तरतूद व खर्च**

(Rs. in Lakh/ रुपये लाखांत)

Sr.No./ अ.क्र.	Year/वर्ष	Budget Provision अर्थसंकल्पीय तरतूद	Actual Expenditure प्रत्यक्ष खर्च	Percentage of actual expenditure to provision तरतूदीची प्रत्यक्ष खर्चाची टक्केवारी	वर्ष
1.	1981-82	6254.62	5151.26	98.35	१९८१-८२
2.	1982-83	7147.92	8258.75	115.54	१९८२-८३
3.	1983-84	7399.89	9297.50	125.54	१९८३-८४
4.	1984-85	8089.76	9388.80	116.06	१९८४-८५
5.	1985-86	8971.41	10454.63	116.53	१९८५-८६
6.	1986-87	11187.89	10621.63	94.94	१९८६-८७
7.	1987-88	14789.00	13968.00	94.45	१९८७-८८
8.	1988-89	17936.34	17025.28	94.92	१९८८-८९
9.	1989-90	17743.59	17490.98	98.58	१९८९-९०
10.	1990-91	16639.90	16113.21	96.83	१९९०-९१
11.	1991-92	20050.32	19604.77	97.78	१९९१-९२
12.	1992-93	21694.08	20604.94	94.98	१९९२-९३
13.	1993-94	30546.60	26639.24	87.21	१९९३-९४
14.	1994-95	32182.79	27500.00	85.44	१९९४-९५
15.	1995-96	43608.37	41200.00	94.47	१९९५-९६
16.	1996-97	42761.77	53500.00	125.11	१९९६-९७
17.	1997-98	50355.78	49800.00	98.90	१९९७-९८
18.	1998-99	57390.64	52000.00	90.61	१९९८-९९
19.	1999-2000	58006.06	46700.00	80.51	१९९९-२०००
20.	2000-2001	52500.00	44418.00	84.61	२०००-२००१
21.	2001-2002	44400.00	36677.00	82.61	२००१-२००२
22.	2002-2003	29275.08	32342.00	110.48	२००२-२००३
23.	2003-2004	54739.07	45022.00	82.24	२००३-२००४
24.	2004-2005	37646.00	37646.00	100.00	२००४-२००५
25.	2005-2006	96118.43	92853.15	96.60	२००५-२००६
26.	2006-2007	136508.01	132201.55	96.00	२००६-२००७
26.	2007-2008	174997.42	165888.17	94.79	२००७-२००८
27.	2008-2009	221411.06	202450.42	91.44	२००८-२००९
28.	2009-10	231300.98	213000.65	92.09	२००९-१०
29.	2010-11	293601.95	232315.01	92.09	२०१०-११
30.	2011-12	311288.00	310600.00	99.80	२०११-१२
31.	2012-13	374895.00	340146.00	90.71	२०१२-१३
32.	2013-14	436048.00	397942.00	91.26	२०१३-१४
33.	2014-15	465141.79	403268.15	86.79	२०१४-१५
34.	2015-16	517000.00	456255.01	88.25	२०१५-१६



**Table No.15/ तक्ता क्र.१५**  
**Plan Outlay on Tribal Development Programme in Maharashtra State**  
**महाराष्ट्र राज्यातील आदिवासी विकास कार्यक्रमावरील योजनांतर्गत व्यय**

Rs.in lakhs					(रु.लाखांत)
Sr. No. अ.क्र.	Plan	Plan outlay in Maharashtra	Plan outlay for Tribal Sub Plan.	Percentage of Col.4 to Col.3	योजना
1.	2.	3.	4.	5.	
1.	Fifth Five Year Plan	262757.00	12499.00	4.75	५ वी पंचवार्षिक योजना
2.	Sixth Five Year Plan	653724.00	34111.00	5.22	६ वी पंचवार्षिक योजना
3.	Seventh Five Year Plan	1050000.00	52500.00	5.00	७ वी पंचवार्षिक योजना
4.	Annual Plan 1985-86	170000.00	8245.00	4.85	वार्षिक योजना १९८५-८६
5.	Annual Plan 1986-87	210000.00	11350.00	5.38	वार्षिक योजना १९८६-८७
6.	Annual Plan 1987-88	232000.00	14546.00	6.42	वार्षिक योजना १९८७-८८
7.	Annual Plan 1988-89	243000.00	17004.00	8.06	वार्षिक योजना १९८८-८९
8.	Annual Plan 1989-90	264000.00	17491.00	6.42	वार्षिक योजना १९८९-९०
9.	Annual Plan 1990-91	252188.00	16988.00	6.71	वार्षिक योजना १९९०-९१
10.	Annual Plan 1991-92	300000.00	20086.00	6.69	वार्षिक योजना १९९१-९२
11.	Annual Plan 1992-93	316000.00	22239.05	7.04	वार्षिक योजना १९९२-९३
12.	Annual Plan 1993-94	380400.00	26500.00	6.97	वार्षिक योजना १९९३-९४
13.	Annual Plan 1994-95	440000.00	33000.00	7.50	वार्षिक योजना १९९४-९५
14.	Annual Plan 1995-96	550000.00	41250.00	7.50	वार्षिक योजना १९९५-९६
15.	Annual Plan 1996-97	787100.00	58857.87	7.48	वार्षिक योजना १९९६-९७
16.	Annual Plan 1997-98	832500.00	55000.00	6.60	वार्षिक योजना १९९७-९८
17.	Annual Plan 1998-99	640000.00	56100.00	8.76	वार्षिक योजना १९९८-९९
18.	Annual Plan 99-2000	664182.00	58059.00	8.74	वार्षिक योजना १९९९-२०००
19.	Annual Plan 2000-01	579800.00	52500.00	9.05	वार्षिक योजना २०००-०१
20.	Annual Plan 2001-02	675000.00	56700.00	9.05	वार्षिक योजना २००१-०२
21.	Annual Plan 2002-03	570404.00	58500.00	10.26	वार्षिक योजना २००२-०३
22.	Annual Plan 2003-04	757838.00	55573.00	7.33	वार्षिक योजना २००३-०४
23.	Annual Plan 2004-05	944673.00	53004.00	5.61	वार्षिक योजना २००४-०५
24.	Annual Plan 2005-06	1100000.00	99000.00	9.00	वार्षिक योजना २००५-०६
25.	Annual Plan 2006-07	1482900.00	138900.00	9.36	वार्षिक योजना २००६-०७
26.	Annual Plan 2007-08	2020000.00	179800.00	8.90	वार्षिक योजना २००७-०८
27.	Annual Plan 2008-09	2500000.00	223850.00	8.95	वार्षिक योजना २००८-०९
28.	Annual Plan 2009-10	2600000.00	231400.00	8.90	वार्षिक योजना २००९-१०
29.	Annual Plan 2010-11	3791700.00	337435.00	8.90	वार्षिक योजना २०१०-११
30.	Annual Plan 2011-12	4100000.00	369350.00	9.01	वार्षिक योजना २०११-१२
31.	Annual Plan 2012-13	4500000.00	400500.00	8.9	वार्षिक योजना २०१२-१३
32.	Annual Plan 2013-14	4900000.00	436048.00	8.9	वार्षिक योजना २०१३-१४
32.	Annual Plan 2014-15	5122254.00	481492.00	9.4	वार्षिक योजना २०१४-१५
32.	Annual Plan 2015-16	5499900.00	517000.00	9.4	वार्षिक योजना २०१५-१६
33.	Annual Plan 2016-17	5699700.00	535771.80	9.4	वार्षिक योजना २०१६-१७

**Table No.13/ तक्ता क्र.१३**  
**The Distribution of Scheduled Tribes Families in the Tribal Sub-Plan Areas according to their Income Ranges.**  
**आदिवासी उपयोजना क्षेत्रातील अनुसूचित जमातीच्या कुटुंबांची त्यांच्या उत्पन्न मर्यादेनुसार वर्गवारी**

Sr. No अ. क्र.	Income Range (Rupees)	Number of Scheduled Tribe Families. अनुसूचित जमातीच्या कुटुंबांची संख्या	Percentage of S.T.Families according to Income Range उत्पन्न मर्यादेनुसार अनुसूचित जमातीच्या कुटुंबांची टक्केवारी	उत्पन्न मर्यादा (रुपये)
1.	1.	1.	1.	☐
1.	Upto 2000	26944	4.25	रु.२०००/- पर्यंत
2.	2001 to 3600	92510	14.58	रु.२००१/- ते ३६००/-
3.	3601 to 5000	178116	28.07	रु.३६०१/- ते ५०००/-
4.	5001 to 7000	144192	22.72	रु.५००१/- ते ७०००/-
5.	7001 to 11000	136374	21.49	रु.७००१/- ते ११०००/-
6.	11001 to 20000	37893	5.97	रु.११००१/- ते २००००/-
7.	20001 & above	18551	2.92	रु.२०००१ आणि त्यावरील
<b>Total</b>		<b>634580</b>	<b>100.00</b>	<b>एकूण</b>
Upto Rs.				

Source- Bench Mark Survey (1996-97)/ आधार :- बेंचमार्क सर्वेक्षण १९९६-९७

**Table No.14/तक्ता क्र.१४**  
**The Distribution of Sourcewise Income of Scheduled Tribe Families in the Percentage as per Bench Mark Survey (1996-97)**  
**बेंचमार्क सर्वेक्षण (१९९६-९७) नुसार अनुसूचित जमातीच्या कुटुंबांच्या उत्पन्नाची साधनहाय वर्गवारी व टक्केवारी**

Sr.No. अ.क्र.	Source	Percentage with total income एकूण उत्पन्नाशी टक्केवारी	साधन
1	2	3	२
1.	Agricultural farming	43.41	कृषी शेती
2.	Agricultural labour	35.80	कृषी मजूर
3.	Forest Labour	2.75	वन मजूर
4.	Trading	0.75	व्यापार
5.	Services	13.50	नोकरी
6.	Dairy	1.23	दूध
7.	Other sources	2.56	इतर साधने
<b>Total</b>		<b>100.00</b>	<b>एकूण</b>

Source : Bench Mark Survey (1996-97)/ आधार :- बेंचमार्क सर्वेक्षण १९९६-९७

**Table No. 17/तक्ता क्र.१७**  
**The Yearwise Disbursement of Consumption Finance to Adiwasis**  
**आदिवासींना वाटप केलेल्या खावटी कर्जाची वर्षानिहाय माहिती**

<b>.Year</b>	<b>No. on beneficiaries</b> लाभार्थीची संख्या	<b>Loan disbursed in lakhs</b> कर्ज वाटप लाखांत	<b>वर्ष</b>
1978-79	१६०८४३	१७७३.७३	१९७८-७९
1979-80	५४६६५	६६.६३	१९७९-८०
1980-81	४३३४६	६१.१८	१९८०-८१
1981-82	४२४१५	४६.६१	१९८१-८२
1982-83	१७९१४	२६.०३	१९८२-८३
1983-84	१४११३	२१.२७	१९८३-८४
1984-85	१३१५५	१८.३५	१९८४-८५
1985-86	१६१८१	२२.२	१९८५-८६
1986-87	११२११	१९.७२	१९८६-८७
1987-88	१४५६२	२०.५७	१९८७-८८
1988-89	१३६५१	२०.०७	१९८८-८९
1989-90	६२५०६	८५.५७	१९८९-९०
1990-91	४१४५७	६२.३९	१९९०-९१
1991-92	४३२४१	८२.०६	१९९१-९२
1992-93	१०३०२७	३९९.०६	१९९२-९३
1993-94	५०७७३	२११.९६	१९९३-९४
1994-95	४२०७७	१६८.०२	१९९४-९५
1995-96	३९३६७	२४०.९१	१९९५-९६
1996-97	३०२०२	२०२.६८	१९९६-९७
1997-98	५४०५१	४५५.१	१९९७-९८
1998-99	७५७०२	५३१.२७	१९९८-९९
1999-2000	३७९४७	२८२.५६	१९९९-२०००
2000-2001	१७२३८५	११६६.९४	२०००-२००१
2001-2002	७७४०१	२८४.७१	२००१-२००२
2002-2003	८६६९८	६९०.२४	२००२-२००३
2003-2004	२२९०३३	६१५७.६२	२००३-२००४
2004-2005	१८०२३२	५२४९.७९	२००४-२००५
2005-2006	१७८८४५	५२३३.००	२००५-२००६
2006-2007	१५६०००	५३००.००	२००६-२००७
2007-2008	२०००००	६०००.००	२००७-२००८
2008-2009	२१३७३३	६४१२.००	२००८-२००९
2009-2010	२१८५६६	६५५७.००	२००९-२०१०
2010-2011	४२३४२७	१४६००.००	२०१०-२०११
2011-2012	२०००००	१५००००.००	२०११-२०१२
2012-2013	१९९९५८	१२०००.००	२०१२-२०१३
2013-2014	७७०००	४५०००.००	२०१३-२०१४
2014-2015	--	०.००	२०१४-२०१५
2015-2016	--	०.०१	२०१५-२०१६
2016-2017		०.०१	२०१६-१७

**Table No.19/तक्ता क्र.१९**  
**Special Central Assistance received for Tribal Sub-Plan and Expenditure**  
**incurred**

**आदिवासी उपयोजनेसाठी प्राप्त होणारे विशेष केंद्रीय सहाय्य व झालेला खर्च**

(Rs. in crore/रुपये कोटीत)

<b>Year</b>	<b>Assistance released by Government of India</b> केंद्र शासनाकडून उपलब्ध झालेले सहाय्य	<b>Expenditure incurred</b> झालेला खर्च	<b>वर्ष</b>
<b>1</b>	<b>2</b>	<b>3</b>	<b>१</b>
1980-81	5.44	5.44	१९८०-८१
1981-82	5.79	5.79	१९८१-८२
1982-83	6.46	7.21	१९८२-८३
1983-84	7.59	7.59	१९८३-८४
1984-85	7.99	8.02	१९८४-८५
1985-86	9.51	9.51	१९८५-८६
1986-87	10.72	9.40	१९८६-८७
1987-88	13.58	12.48	१९८७-८८
1988-89	14.48	14.30	१९८८-८९
1989-90	14.38	14.38	१९८९-९०
1990-91	16.09	12.53	१९९०-९१
1991-92	18.25	15.49	१९९१-९२
1992-93	18.15	15.03	१९९२-९३
1993-94	22.34	27.97	१९९३-९४
1994-95	21.96	29.71	१९९४-९५
1995-96	24.78	27.53	१९९५-९६
1996-97	36.14	25.24	१९९६-९७
1997-98	34.00	29.75	१९९७-९८
1998-99	35.32	27.67	१९९८-९९
1999-2000	29.75	37.26	१९९९-२०००
2000-2001	29.75	39.83	२०००-२००१
2001-2002	37.24	34.00	२००१-२००२
2002-2003	28.38	25.53	२००२-२००३
2003-2004	33.51	15.73	२००३-२००४
2004-2005	33.51	30.72	२००४-२००५
2005-2006	33.51	16.75	२००५-२००६
2006-2007	36.86	25.73	२००६-२००७
2007-2008	36.86	32.73	२००७-२००८
2008-2009	42.93	42.29	२००८-२००९
2009-10	42.34	42.34	२००९-२०१०
2010-11	51.55	51.55	२०१०-११
2011-12	43.77	43.77	२०११-१२
2012-13	47.62	47.62	२०१२-१३
2013-14	77.28	77.28	२०१३-१४
2014-15	130.00	125.36	२०१४-१५
2015-16	125.00	116.26	२०१५-१६

**Table No.18/ तक्ता क्र.१८**  
**Inaccessible Tribal Area in Maharashtra**  
**महाराष्ट्रातील अति दुर्गम आदिवासी क्षेत्र**

Sr.No अ.क्र.	District	Tahsil	No.of Complex संकुल	No.of Villages खेडी	तहसिल	जिल्हा
1	2	3	4	5	6	7
1.	Palghar	1) Jawhar	1	4	१) जव्हार	पालघर
		2. Wada	1	4	२) वाडा	
		3) Mokhada	1	8	३) मोखाडा	
<b>Total District</b>			<b>3</b>	<b>16</b>	<b>एकूण जिल्हा</b>	
2.	Thane	1) Shahapur	2	9	१) शहापूर	ठाणे
		2) Murbad	2	7	२) मुरबाड	
<b>Total District</b>			<b>4</b>	<b>16</b>	<b>एकूण जिल्हा</b>	
3.	Pune	1) Junnar	2	16	१) जुन्नर	पुणे
		2) Ambegaon	2	26	२) आंबेगांव	
		3) Khed	1	6	३) खेड	
<b>Total District</b>			<b>5</b>	<b>48</b>	<b>एकूण जिल्हा</b>	
4.	Nashik	1) Surgana	14	42	१) सुरगाणा	नाशिक
		2) Peth	8	29	२) पेंठ	
		3) Nashik	2	7	३) नाशिक	
		4) Igatpuri	3	9	४) इगतपूरी	
		5. Kalwan	1	2	५) कळवण	
<b>Total District</b>			<b>28</b>	<b>89</b>	<b>एकूण जिल्हा</b>	
5.	Dhule	1) Akkalkuwa	4	34	१) अक्कलकुवा	धुळे
		2) Dhadgaon	3	25	२) धडगांव	
		3) Nawapur	1	4	३) नवापूर	
		4) Shirpur	1	7	४) शिरपूर	
<b>Total District ..</b>			<b>9</b>	<b>70</b>	<b>एकूण जिल्हा</b>	
6.	Jalgaon	1) Chopda	1	14	१) चोपडा	जळगांव
		2) Yaval	1	4	२) यावल	
		3) Raver	1	5	३) रावेर	
<b>Total District ..</b>			<b>3</b>	<b>23</b>	<b>एकूण जिल्हा</b>	
7.	Ahmednagar	1) Akola	4	38	१) अकोला	अहमदनगर
<b>Total District ..</b>			<b>4</b>	<b>38</b>	<b>एकूण जिल्हा</b>	
8.	Nanded	1) Kinwat	6	40	१) किनवट	
<b>Total District ..</b>			<b>6</b>	<b>40</b>	<b>एकूण जिल्हा</b>	
9.	Amravati	1) Achalpur	1	7	१) अचलपूर	
		2) Dharni	4	38	२) धारणी	
		3) Chikhaldara	5	34	३) चिखलदरा	
<b>Total District ..</b>			<b>10</b>	<b>79</b>	<b>एकूण जिल्हा</b>	

Sr.No अ.क्र.	District	Tahsil	No.of Complex संकुल	No.of Villages खेडी	तहसिल	जिल्हा
1	2	3	4	5	6	7
9.	Yavatmal	1) Moregaon	7	48	१) मारेगावं	यवतमाळ
<b>Total District ..</b>			<b>7</b>	<b>48</b>	<b>एकूण जिल्हा</b>	
10.	Nagpur	1) Ramtek	7	71	१) रामटेक	नागपूर
		2) Parshivaji	1	11	२) पारशिवनी	
<b>Total District ..</b>			<b>8</b>	<b>82</b>	<b>एकूण जिल्हा</b>	
11.	Chandrapur	1) Chimur	4	19	१) चिमूर	चंद्रपूर
		2) Warora	2	18	२) वरोरा	
		3) Gond-Pimpri	3	23	३) गोंडपिंप्री	
		4) Rajura	3	47	४) राजूरा	
		5) Bhadravati	2	11	५) भद्रावती	
		6) Nagbhid	1	5	६) नागभिड	
		7) Sindewahi	1	5	७) सिंदेवाही	
<b>Total District</b>			<b>16</b>	<b>128</b>	<b>एकूण जिल्हा</b>	
12.	Bhandara	1) Morgaon Arjuni	5	47	१) मोरेगांव अर्जुनी	भंडारा
		2) Deori	5	52	२) देवरी	
		3) Salekasa	2	23	३) सालेकसा	
<b>Total District ..</b>			<b>12</b>	<b>122</b>	<b>एकूण जिल्हा</b>	
13.	Gadchiroli	1) Aheri	47	123	१) अहेरी	गडचिरोली
		2) Etapalli	70	268	२) एटापल्ली	
		3) Sironcha	8	24	३) सिरोंचा	
		4) Chamorshi	8	53	४) चामोशी	
		5) Gadchiroli	6	27	५) गडचिरोली	
		6) Dhanora	21	95	६) धानोरा	
		7) Kurkheda	13	76	७) कुरखेडा	
		8) Armori	1	7	८) आरमोरी	
<b>Total District ..</b>			<b>174</b>	<b>673</b>	<b>एकूण जिल्हा</b>	
<b>Total Maharashtra</b>			<b>289</b>	<b>1472</b>	<b>एकूण महाराष्ट्र</b>	

**Table No. 20****Districtwise no. of PTG households, population alongwith literacy percentage as per Bench Mark Survey 1996-97 in Tribal Sub Plan Area of Maharashtra.**

Sr No	District	No. of villages	Total No. of Households	Total PTG population	PTG population above 6 years	Literate population	Literacy percentage
1	2	3	4	5	6	7	8
1.	Thane	591	11103	51346	42912	7006	16.33
2.	Raigad	87	2714	11691	9794	1620	16.54
3.	Pune	29	170	861	701	176	25.11
4.	Nashik	99	724	3720	3098	443	14.30
5.	Dhule	12	145	769	595	59	9.92
6.	Ahmednagar	2	3	16	10	2	20.00
7.	Nanded	37	751	3850	3196	1677	52.47
8.	Yavatmal	333	11719	51097	41894	15187	36.25
9.	Wardha	17	561	2270	1896	752	39.66
10	Chandrapur	51	786	3626	2900	663	22.86
11	Gadchiroli	512	13661	78184	62785	14823	23.61
12	Amravati	2	2	13	8	2	25.00
13	Nagpur	7	52	256	213	127	59.62
14	Bhandara	4	5	24	22	16	72.73
<b>Total</b>		<b>1783</b>	<b>42396</b>	<b>207723</b>	<b>170024</b>	<b>42553</b>	<b>25.03</b>

*Source : B.M.S.1996-97 Household Report*

तक्ता क्र.२२  
आश्रमशाळा व वसतिगृहाची माहिती (सन २०१५-१६)

अ. क्र.	जिल्हा	प्राथमिक आश्रमशाळा		माध्यमिक आश्रमशाळा		आश्रमशाळा सलग्न कनिष्ठ महाविद्यालये		शासकीय वसतीगृह
		शासकीय	अनुदानित	शासकीय	अनुदानित	शासकीय	अनुदानित	
१.	मुंबई शहर	०	०	०	०	०	०	०
२.	मुंबई उपनगर	०	०	०	०	०	०	२
३.	ठाणे	१२	०	२४	१३	१७	४	१०
४.	पालघर	६	३	२१	३५	६	१०	३३
५.	रायगड	३	२	७	१०	४	३	११
६.	रत्नागिरी	०	०	२	०	०	०	२
७.	सिंधुदुर्ग	०	०	०	०	०	०	०
८.	नाशिक	९	९	५९	७०	१४	१७	६१
९.	धुळे	८	१	८	३३	६	८	२९
१०.	नंदूरबार	१६	८	४४	४३	१५	१३	५२
११.	जळगांव	३	३	१३	२९	२	१३	१७
१२.	अहमदनगर	२	१	१९	१४	४	४	२२
१३.	पुणे	२	०	१४	८	३	४	२२
१४.	सातारा	०	०	२	०	०	०	२
१५.	सांगली	०	०	०	०	०	०	०
१६.	सोलापूर	०	०	२	१	०	०	४
१७.	कोल्हापूर	०	०	२	०	०	०	०
१८.	बुलढाणा	०	२	३	८	०	३	५
१९.	अकोला	०	१	२	४	०	१	६
२०.	वाशिम	१	०	१	५	१	०	५
२१.	अमरावती	४	५	९	२२	८	८	१८
२२.	यवतमाळ	४	२	१९	३८	७	१९	३०
२३.	नागपूर	०	०	५	२०	२	७	१४



अ. क्र.	जिल्हा	प्राथमिक आश्रमशाळा		माध्यमिक आश्रमशाळा		आश्रमशाळा सलग्न कनिष्ठ महाविद्यालये		शासकीय वसतीगृह वसतिगृह
		शासकीय	अनुदानित	शासकीय	अनुदानित	शासकीय	अनुदानित	
२४.	वर्धा	१	०	५	७	०	२	१३
२५.	भंडारा	१	२	१	७	०	२	९
२६.	गोंदिया	२	३	४	२४	७	६	१९
२७.	चंद्रपूर	५	९	१०	२८	३	१२	२९
२८.	गडचिरोली	२	५	२३	४३	१९	११	३३
२९.	औरंगाबाद	१	१	४	३	०	१	८
३०.	जालना	०	०	०	२	०	१	१
३१.	बीड	१	०	२	०	०	०	२
३२.	परभणी	०	०	०	४	०	०	५
३३.	हिंगोली	१	१	३	३	१	३	६
३४.	नांदेड	२	५	९	१८	६	४	१५
३५.	उस्मानाबाद	०	०	१	०	०	०	३
३६.	लातूर	०	०	०	१	०	०	३
<b>एकूण</b>		<b>८६</b>	<b>६३</b>	<b>३१८</b>	<b>४९३</b>	<b>१२५</b>	<b>१५६</b>	<b>४९१</b>

	प्राथमिक आश्रमशाळा	माध्यमिक आश्रमशाळा	एकूण	कनिष्ठ महाविद्यालये	वसतिगृह
शासकीय	८६	३१८	४०४	१२५	४९१
अनुदानित	६३	४९३	५५६	१५६	०

तक्ता क्र.२३  
सन २०१५-१६ ची इयत्तानिहाय विद्यार्थी संख्या  
(शासकीय आश्रमशाळा)

.अ. .क्र.	इयत्ता	विद्यार्थी संख्या		
		मुले	मुली	एकुण
१	१ ली	५७३७	५५९३	११३३०
२	२ री	६०८३	५८८१	११९६४
३	३ री	६७९४	६६९६	१३४९०
४	४ थी	७६३१	७२८१	१४९१२
५	५ वी	९३७५	९४२५	१८८००
६	६ वी	१०७८५	१०६१६	२१४०१
७	७ वी	११०८३	१०७५६	२१८३९
८	८ वी	१०९८१	१०६५७	२१६३८
९	९ वी	१०८३९	१०२६२	२११०१
१०	१० वी	८५८९	८२४९	१६८३८
११	११ वी कला	३१३५	३२४५	६३८०
१२	११ वी विज्ञान	१८२९	१६३३	३४६२
१३	१२ वी कला	२८३९	२७५६	५५९५
१४	१२ वी विज्ञान	१६२७	१४४१	३०६८
एकुण		९७३२७	९४४९१	१९१८१८

तक्ता क्र.२४  
सन २०१५-१६ ची इयत्तानिहाय विद्यार्थी संख्या  
(अनुदानित आश्रमशाळा)

.अ. .क्र.	इयत्ता	विद्यार्थी संख्या		
		मुले	मुली	एकूण
१	१ ली	११३३३	८८०५	२०१३८
२	२ री	११४७३	८९२०	२०३९३
३	३ री	११८३१	८९५५	२०७८६
४	४ थी	१२६७७	९३१७	२१९९४
५	५ वी	१४०१४	१०९५६	२४९७०
६	६ वी	१४८५९	११२३६	२६०९५
७	७ वी	१४३७१	१०७३४	२५१०५
८	८ वी	१५१०८	१०७३४	२५८४२
९	९ वी	१५४७१	१०६००	२६०७१
१०	१० वी	१३८४८	९०७२	२२९२०
११	११ वी कला	३४९१	२४१६	५९०७
१२	११ वी विज्ञान	३१६२	१९२१	५०८३
१३	१२ वी कला	३५८०	२३७७	५९५७
१४	१२ वी विज्ञान	३२८६	१८५१	५१३७
एकूण		१४८५०४	१०७८९४	२५६३९८

APPENDIX No. I परिशिष्ट क्र.१  
List of Scheduled Tribes in Maharashtra State  
महाराष्ट्र राज्यातील अनुसूचित जमातीची यादी

1.	Andh
2.	Baiga
3.	Barda
4.	Bavacha, Bamcha
5.	Bhaina
6.	Bharia Bhumia, Bhuinhar, Bhumia, pando
7.	Bhattra
8.	Bhil, Bhil Garasia, Dholi Bhil, Dungri Bhil, Dungri Garasia, Mewasi Bhil, Rawal Bhil, Tadvi Bhil, Bhagalia Bhilala, Pawra, Vasava, Vasave
9.	Bhunjia
10.	Binjwar
11.	Birhul, Birhor
12.	Chodhara (Omitted)
13.	Dhanka, Tadvi, Tetaria, Valvi
14.	Dhanwar
15.	Dhodia
16.	Dubla, Talavia, Halpati
17.	Gamit, Gamta, Gavit, Mavchi, Padvi
18.	Gond, Rajgond, Arakh, Arrakh, Agaria, Asur, Badi Maria, Bada Maria, Bhatola, Bhimma, Bhuta, Koilabhuta, Koilabhuti, Bhar, Bisonhorn Maria, Chota Maria, Dandami Maria, Dhuru, Dhurwa, Dhoba, Dhulia, Dorla, Gaiki, Gatta, Gatti, Gaita, Gond Gowari, Hili Maria, Kandra, Kalanga, Khatola, Koitar, Koya, Khirwar, Khirwara, Kucha Maria, Kuchaki Maria, Madia, Maria, Mana, Mannewr, Moghya, Mogia, Monghya, Mudia, Muria, Nagarchi, Naikpod, Nagwanshi, Ojha, Raj, Sonjhari Jhareka, Thatia, Thotya, Wade Maria, Vade Maria
19.	Halba, Halbi
20.	Kamar
21.	Kathodi, Katkari Dhor Kathodi, Dhor Kathkari, Son Kathodi, Son Katkari
22.	Kawar, Kanwar, Kaur, Cherwa, Rathia, Tanwar, Chattri
23.	Khairwar
24.	Kharia
25.	Kokna, Kokni, Kukna
26.	Kol
27.	Kolam, Mannervarlu
28.	Koli Dhor, Tokre Koli, Kolcha, Kolgha

**Appendix No.III/ परिशिष्ट क्र. ३**

**Commissioner, T.D.Nashik/आयुक्त, आदिवासी विकास, नाशिक**

Additional Commissioner,Thane अपर आयुक्त, आदिवासी विकास, ठाणे	Additional Commissioner, Nashik अपर आयुक्त, आदिवासी विकास, नाशिक	Additional Commissioner, Amravati अपर आयुक्त, आदिवासी विकास, अमरावती	Additional Commissioner,Nagpur अपर आयुक्त, आदिवासी विकास, नागपूर
(Thane, Raigad, Ratanagiri, Sindhudurg, Pune, Satara, Kolhapur, Sangli, Solapur District)	(Nashik, Ahmednagar, Jalgaon, Dhule, Nandurbar District)	(Nanded, Parbhani, Hingoli, Yavatmal, Amravati, Aurangabad, Jalna, Beed, Latur, Osmanabad, Akola, Vashim, Buldhana Districts)	(Nagpur, Wardha, Bhandara, Gondia Chandrapur, Gadchiroli Districts)
(मुंबई, मुंबई उपनगरे, ठाणे, रायगड, रत्नागिरी, सिंधुदुर्ग, पुणे, सातारा, कोल्हापूर, सांगली, सोलापूर जिल्हे)	(नाशिक, अहमदनगर, जळगांव, धुळे, नंदूरबार, जिल्हे)	(नांदेड, परभणी, हिंगोली, यवतमाळ, अमरावती, औरंगाबाद, जालना, बीड, लातूर, उस्मानाबाद, अकोला, वाशिम, बुलढाणा जिल्हे)	(नागपूर, वर्धा, भंडारा, गोंदिया, चंद्रपूर, गडचिरोली जिल्हे)
Project Officer, Tribal Development Mumbai, Mumbai suburban, Pen, Shahapur, Dahanu, Jawhar, Ghodegaon, Solapur प्रकल्प अधिकारी, ए.आ.वि.प्र.	Project Officer, Tribal Development Nashik, Kalwan, Rajur, Yawal, Nandurbar, Taloda. Dhule प्रकल्प अधिकारी, ए.आ.वि.प्र.	Project Officer, Tribal Development Kinwat, Pandharkawada, Dharni, (Amravati), Akola, Aurangabad] Pusad, Kakamnuri प्रकल्प अधिकारी, ए.आ.वि.प्र.	Project Officer, Tribal Development Nagpur, Deori, Chimur, Chandrapur, Aheri, Gadchiroli, Bhamaragad] Bhandara प्रकल्प अधिकारी, ए.आ.वि.प्र.
(मुंबई, पेण, शहापूर, डहाणू, जव्हार, घोडेगांव, सोलापूर)	(नाशिक, कळवण, राजूर, यावल, नंदूरबार, तळोदा, धुळे)	(किनवट, पांढरकवडा, धारणी (अमरावती), अकोला, औरंगाबाद, पुसद, कळमनुरी)	(नागपूर, देवरी, चिमूर, चंद्रपूर, अहेरी, गडचिरोली, भामरागड, भंडारा)
Assistant Project Officer, सहाय्यक प्रकल्प अधिकारी	Assistant Project Officer, सहाय्यक प्रकल्प अधिकारी	Assistant Project Officer, सहाय्यक प्रकल्प अधिकारी	Assistant Project Officer, सहाय्यक प्रकल्प अधिकारी
Assistant Project Officer-2 सहाय्यक प्रकल्प अधिकारी-२	Assistant Project Officer-2 सहाय्यक प्रकल्प अधिकारी-२	Assistant Project Officer-2 सहाय्यक प्रकल्प अधिकारी-२	Assistant Project Officer-2 सहाय्यक प्रकल्प अधिकारी-२

APPEENDIX No.II/परिशिष्ट क्र. २  
Districtwise Major Tribes in Maharashtra State  
महाराष्ट्र राज्यातील जिल्हानिहाय मुख्य जमाती

Sr. No	District	Major Tribes
1.	Thane	Kathodi, Katkari, Kokna, Kokni, Koli, Mahadeo, Koli Malhar, Varli, Thakar, Dubla, Koli Dhor, Tokre Koli
2.	Raigad	Kathodi, Koli Mahadeo, Katkari
3.	Ratnagiri	Kathodi, Koli Mahadeo, Katkari, Dongar Koli
4.	Sindhudurg	Kathodi, Koli Mahadeo, Katkari, Dongar Koli
5.	Nashik	Bhil, Kokna, Koli Mahadeo, Thakar, Varli, Kathodi, Katkari
6.	Dhule	Bhil, Gamit, Kokna, Koli Dhor, Dhanka, Tokre Koli, Naikda, Pardhi, Vitolia
7.	Jalgaon	Bhil, Koli Dhor, Dhanka, Pardhi, Tokre Koli
8.	Ahmednagar	Bhil, Koli Mahadeo, Thakar, Koli Dhor, Tokre Koli, Pardhi,
9.	Pune	Koli Mahadeo, Thakar, Kathodi, Katkari, Koli Dhor, Tokre Koli,
10.	Satara	Koli Mahadeo, Kathodi, Katkari
11.	Sangli	Koli Mahadeo
12.	Solapur	Koli Mahadeo, Pardhi
13.	Kolhapur	Koli Mahadeo
14.	Aurangabad	Bhil, Koli Mahadeo, Koli Malhar
15.	Jalna	Bhil, Koli Mahadeo, Koli Malhar
16.	Parbhani	Andh, Koli Mahadeo,
17.	Beed	Bhil, Koli Mahadeo
18.	Nanded	Andh, Gond, Kolam, Koli Mahadeo, Oraon, Dhangad, Pardhan
19.	Osmanabad	Koli Mahadeo, Oraon, Dhangad,
20.	Latur	Koli Mahadeo, Oraon, Dhangad,
21.	Buldhana	Andh, Dhanwar, Koli Mahadeo, Pardhi
22.	Akola	Andh, Dhanwar, Koli Mahadeo, Pardhi
23.	Amravati	Dhanwar, Gond, Korku, Pardhi, Nihal
24.	Yavatmal	Andh, Dhanwar, Gond, Kolam, Pardhan, Halba, Halbi, Kharia, Pardhi
25.	Wardha	Gond, Pardhan
26.	Nagpur	Gond, Halba
27.	Bhandara	Gond, Halba
28.	Chandrapur	Gond, Halba, Pardhan, Halbi, Kawar, Kolam
29.	Gadchiroli	Gond, Halba, Pardhan, Halbi, Kawar, Kolam
30.	Gr.Mumbai	Varli, Thakar, Dubla, Dhodia, Gond, Koli Dhor, Tokre Koli

Source- Census of India, 1981, Maharashtra State Series No.12, Part-II B

आधार- भारताची जनगणना, १९८१, महाराष्ट्र राज्य, मालिका क्र.१२, भाग-२ ब

29.	Koli Mahadev, Dongar Koli
30.	Koli Malhar
31.	Kondh, Khond, Kandh
32.	Korku, Bopchi, Mouasi, Nihal, Nahul, Bondhi, Bondeya
33.	Koya, Bhine Koya, Rajkoya
34.	Nagesia, Nagasia
35.	Naikda, Nayaka, Cholivala Nayaka, Kapadia Nayaka, Mota Nayaka, Nana Nayaka
36.	Oraon, Dhangad
37.	Pardhan, Pathari, Saroti
38.	Pardhi; Advichinchor, Phans Pardhi, Phanse Pardhi, Langoli Pardhi, Bahelia, Bahellia, Chita Pardhi, Shikari, Takankar, Takia
39.	Parja
40.	Patelia
41.	Pomla
42.	Rathawa
43.	Sawar, Sawara
44.	Thakur, Thakar, Ka Thakur, Ka Thakar, Ma Thakur, Ma Thakar.
45.	Thoti (Omitted)
46.	Varli
47.	Vitolia, Kotwalia, Barodia

1. Source- Part IX of Scheduled Castes and Scheduled Tribes order (Amendment) Act, 1976 (No. 108 of 1976)  
आधार- अनुसूचित जाती व जमाती आदेश (सुधारीत) कायदा, १९७६ मधील भाग नऊ (क्र.१९७६ चा १०८)

2□ Tribes at Sr.No. 12 & 45 have been omitted vide order No.Scheduled Castes and Scheduled Tribes order (Amendment) Act, 2002 (No. 10 of 2003 ), dated 7 Jan.2003